

목 차

사 업 보 고 서	1
【대표이사 등의 확인】	2
I. 회사의 개요	3
1. 회사의 개요	3
2. 회사의 연혁	5
3. 자본금 변동사항	6
4. 주식의 총수 등	6
5. 정관에 관한 사항	9
II. 사업의 내용	12
1. 사업의 개요	12
2. 주요 제품 및 서비스	15
3. 원재료 및 생산설비	16
4. 매출 및 수주상황	20
5. 위험관리 및 파생거래	23
6. 주요계약 및 연구개발활동	23
7. 기타 참고사항	29
III. 재무에 관한 사항	30
1. 요약재무정보	30
2. 연결재무제표	33
2-1. 연결 재무상태표	33
2-2. 연결 포괄손익계산서	34
2-3. 연결 자본변동표	35
2-4. 연결 현금흐름표	36
3. 연결재무제표 주식	37
4. 재무제표	132
4-1. 재무상태표	132
4-2. 포괄손익계산서	133
4-3. 자본변동표	134
4-4. 현금흐름표	135
5. 재무제표 주식	136
6. 배당에 관한 사항	200
7. 증권의 발행을 통한 자금조달에 관한 사항	201
7-1. 증권의 발행을 통한 자금조달 실적	201
7-2. 증권의 발행을 통해 조달된 자금의 사용실적	203
8. 기타 재무에 관한 사항	204
IV. 이사의 경영진단 및 분석의견	208
V. 회계감사인의 감사의견 등	214
1. 외부감사에 관한 사항	214
2. 내부통제에 관한 사항	222
VI. 이사회 등 회사의 기관에 관한 사항	223
1. 이사회에 관한 사항	223
2. 감사제도에 관한 사항	227
3. 주주총회 등에 관한 사항	228
VII. 주주에 관한 사항	230
VIII. 임원 및 직원 등에 관한 사항	234

1. 임원 및 직원 등의 현황.....	234
2. 임원의 보수 등	237
IX. 계열회사 등에 관한 사항.....	243
X. 대주주 등과의 거래내용.....	244
XI. 그 밖에 투자자 보호를 위하여 필요한 사항	246
1. 공시내용 진행 및 변경사항	246
2. 우발부채 등에 관한 사항	246
3. 제재 등과 관련된 사항	247
4. 작성기준일 이후 발생한 주요사항 등 기타사항	247
XII. 상세표.....	250
1. 연결대상 종속회사 현황(상세).....	250
2. 계열회사 현황(상세)	250
3. 타법인출자 현황(상세).....	250
【 전문가의 확인 】	252
1. 전문가의 확인.....	252
2. 전문가와의 이해관계	252

사 업 보 고 서

(제 56 기)

사업연도	2023.01.01	부터
	2023.12.31	까지

금융위원회

한국거래소 귀중

2024년 3월 14일

제출대상법인 유형 :

주권상장법인

면제사유발생 :

해당사항 없음

회 사 명 :

동국제약 주식회사

대 표 이 사 :

송준호

본 점 소 재 지 :

서울특별시 강남구 영동대로 715

(전 화) 02-2191-9800

(홈페이지) <http://www.dkpharm.co.kr>

작 성 책 임 자 :

(직 책) 재무기획실장 (성 명) 김홍기

(전 화) 02-2191-9844

【 대표이사 등의 확인 】

확 인 서

우리는 당사의 대표이사 및 신고업무담당이사로서 이 공시서류의 기재내용에 대해 상당한 주의를 다하여 직접 확인·검토한 결과, 중요한 기재사항의 기재 또는 표시의 누락이나 허위의 기재 또는 표시가 없고, 이 공시서류에 표시된 기재 또는 표시사항을 이용하는 자의 중대한 오해를 유발하는 내용이 기재 또는 표시되지 아니하였음을 확인합니다.

또한, 당사는 「주식회사의외부감사에관한법률」 제8조의 규정에 따라 내부회계관리제도를 마련하여 운영하고 있음을 확인합니다.

2024. 3. 14.

동국제약 주식회사

대표이사

송 준 호 (서명)

신고업무담당이사

김 홍 기 (서명)

I. 회사의 개요

1. 회사의 개요

가. 연결대상 종속회사 현황

(단위 : 사)

구분	연결대상회사수				주요 종속회사수
	기초	증가	감소	기말	
상장	-	-	-	-	-
비상장	1	1	-	2	1
합계	1	1	-	2	1

※상세 현황은 '상세표-1. 연결대상 종속회사 현황(상세)' 참조

가-1. 연결대상회사의 변동내용

구 분	자회사	사 유
신규 연결	헬스케어성장지원창업벤처전문사모투자 합자회사	변동이익의 대부분에 노출
	-	-
연결 제외	-	-
	-	-

나. 회사의 법적·상업적 명칭

당사의 명칭은 동국제약 주식회사라고 표기합니다. 또한 영문으로는 DongKook Pharmaceutical Co., Ltd.라 표기합니다. 단, 약식으로 표기할 경우에는 동국제약(주)라고 표기합니다.

다. 설립일자 및 존속기간

당사는 의약품 약제품 제조 및 판매 등을 영위할 목적으로 1968년 10월 15일 설립되었으며, 2007년 3월 22일 코스닥시장 상장을 승인받아 회사의 주식이 2007년 5월 29일자로 상장되어 코스닥시장에서 매매가 개시되었습니다.

라. 본사의 주소, 전화번호 및 홈페이지

- (1) 주 소 : 서울특별시 강남구 영동대로 715(청담동, 동국제약)
- (2) 전화번호 : 02-2191-9800
- (3) 홈페이지 : <http://www.dkpharm.co.kr>

마. 중소기업 등 해당 여부

당사는 본 보고서 제출일 현재 중소기업기본법 제2조에 의한 중소기업에 해당되지 않습니다. 당사는 본 보고서 제출일 현재 중견기업 성장촉진 및 경쟁력 강화에 관한 특별법 제2조에 의한 중견기업에 해당합니다.

중소기업 해당 여부	미해당
벤처기업 해당 여부	미해당
중견기업 해당 여부	해당

바. 주요사업의 내용

당사는 일반의약품, 전문의약품 및 원료의약품의 제조 및 판매, 화장품, 건강기능식품, 생활용품 등의 판매를 주요 목적사업으로 하고 있으며, 고객의 삶과 사회에 기여하는 대한민국 토탈 헬스케어 그룹이라는 미션을 향하여 성장해가고 있습니다. 'Our passion, Your health'라는 기업 철학을 바탕으로 우수한 의약품을 공급하고 있는 당사는 신약, 개량신약, 제네릭 의약품을 국내 병원 및 약국에 공급하고 있으며, 중국, 일본, 중동, 아프리카, 유럽, 동남아시아 등 글로벌 의약품 시장에 전문의약품 및 원료의약품을 수출하고 있습니다. 종속기업으로는 조영제, 진단장비 및 의료기기 제조 및 판매를 주요 목적사업으로 하는 동국생명과학(주)과 투자업을 목적사업으로 하는 헬스케어성장지원창업벤처전문사모투자 합자회사가 있습니다.

[부문별 주요제품]

사업부문	주요제품
일반의약품	인사돌, 마데카솔, 오라메디, 판시딜, 센시아
전문의약품	포폴, 로렐린데포, 히야론, 알로스틴
헬스케어	센텔리안24, 센시안, 덴트릭스, 마이핏
해외사업	테이코플라닌, 벨라스트, 포폴
동국생명과학	파미레이, 유니레이, 진단장비

기타 자세한 사항은 동 보고서의 'II. 사업의 내용'을 참조하시기 바랍니다.

사. 공시서류작성기준일 현재 계열회사의 총수, 주요계열회사의 명칭 및 상장여부

당사는 보고서 작성기준일 현재, 당사를 제외하고 2개의 종속회사가 있습니다. 회사의 명칭은 동국생명과학(주)와 헬스케어성장지원창업벤처전문사모투자 합자회사입니다.

회사명	목적사업	상장여부
동국생명과학(주)	조영제, 의료기기, 진단 장비 판매	비상장
헬스케어성장지원창업벤처 전문사모투자 합자회사	투자업	비상장

아. 신용평가에 관한 사항

공시 대상기간 당사의 신용평가에 관한 사항은 아래와 같습니다.

평가일	기준일	평가대상	신용등급	평가회사	비고
2021.03.17	2020.12.31	기업신용평가	A0	NICE 평가정보(주)	-
2021.06.25	2020.12.31	기업신용평가	A-	NICE 평가정보(주)	-
2021.06.26	2020.12.31	기업신용평가	A0	NICE 평가정보(주)	-

2022.02.21	2020.12.31	기업신용평가	A0	NICE 평가정보(주)	-
2022.03.30	2021.12.31	기업신용평가	A-	NICE 평가정보(주)	-
2023.03.07	2021.12.31	기업신용평가	A-	NICE 평가정보(주)	-
2023.03.19	2022.12.31	기업신용평가	A-	NICE 평가정보(주)	-

자. 「상법」 제290조에 따른 변태설립사항

- 해당사항 없음.

차. 회사의 주권상장(또는 등록·지정) 여부 및 특례상장에 관한 사항

주권상장 (또는 등록·지정)현황	주권상장 (또는 등록·지정)일자	특례상장 유형
코스닥시장 상장	2007.05.29	해당사항 없음

2. 회사의 연혁

가. 회사의 본점 소재지 및 그 변경

당사의 본점 소재지는 서울특별시 강남구 영동대로 715(청담동, 동국제약)이며, 당사 사옥을 '22년 1월에 매입하였습니다.

나. 경영진 및 감사의 중요한 변동

변동일자	주총종류	선임		임기만료 또는 해임
		신규	재선임	
2021.03.19	정기주총	-	사내이사 권기범, 기타비상무이사 여병민	-
2021.11.01	임시주총	-	-	기타비상무이사 여병민
2022.03.25	정기주총	대표이사 송준호	-	대표이사 오흥주
2023.03.24	정기주총	사외이사 권박	감사 손윤환	사외이사 임채근

다. 최대주주의 변동

'20년 7월, 권기범 외 6인에서 동국헬스케어홀딩스(주) 외 6인으로 변경되었습니다. 최대주주 및 특수관계인의 구성에는 변화가 없으며, 기존 최대주주(권기범)가 특수관계인으로, 기존 특수관계인(동국헬스케어홀딩스(주))이 최대주주로 변경되었습니다.

라. 상호의 변경

- 해당사항 없음.

마. 합병, 분할(합병), 포괄적 주식교환·이전, 중요한 영업의 양수·도 등

2017년 4월 28일 임시주주총회 승인을 거쳐 동국제약(주)와 동국생명과학(주)로 물적분할 되었습니다.

바. 회사의 업종 또는 주된 사업의 변화

- 해당사항 없음.

사. 그 밖에 경영활동과 관련된 중요한 사항의 발생내용

구분	내용
2007.05	코스닥 신규상장
2008.10	창립 40주년, CI 변경
2009.06	무상증자 30%
2010.03	공동대표이사 선임(이영욱, 오흥주)
2012.06	혁신형 제약기업 선정
2017.03	단독대표 전환(오흥주)
2017.05	조영제 사업부문, '동국생명과학' 분사
2018.09	천연물 추출 전용공장 준공
2019.10	창립 51주년, 신규 CI 변경
2022.01	대표이사 선임(송준호)

3. 자본금 변동사항

자본금 변동추이

(단위 : 원, 주)

종류	구분	제56기 (2023년)	제55기 (2022년)	제54기 (2021년)
보통주	발행주식총수	44,460,000	44,460,000	44,460,000
	액면금액	500	500	500
	자본금	22,230,000,000	22,230,000,000	22,230,000,000
우선주	발행주식총수	770,420	770,420	770,420
	액면금액	500	500	500
	자본금	385,210,000	385,210,000	385,210,000
기타	발행주식총수	-	-	-
	액면금액	-	-	-
	자본금	-	-	-
합계	자본금	22,615,210,000	22,615,210,000	22,615,210,000

4. 주식의 총수 등

가. 주식의 총수 현황

(기준일 : 2023.12.31)

(단위 : 주)

구 분		주식의 종류			비고
		보통주	상환전환우선주	합계	
Ⅰ. 발행할 주식의 총수		60,000,000	20,000,000	80,000,000	-
Ⅱ. 현재까지 발행한 주식의 총수		44,460,000	770,420	45,230,420	-
Ⅲ. 현재까지 감소한 주식의 총수		-	-	-	-
	1. 감자	-	-	-	-
	2. 이익소각	-	-	-	-
	3. 상환주식의 상환	-	-	-	-
	4. 기타	-	-	-	-
Ⅳ. 발행주식의 총수 (Ⅱ - Ⅲ)		44,460,000	770,420	45,230,420	-
Ⅴ. 자기주식수		497,680	-	497,680	-
Ⅵ. 유통주식수 (Ⅳ - Ⅴ)		43,962,320	770,420	44,732,740	-

나. 자기주식 취득 및 처분 현황

(기준일 : 2023.12.31)

(단위 : 주)

취득방법			주식의 종류	기초수량	변동 수량			기말수량	비고	
					취득(+)	처분(-)	소각(-)			
배당 가능 이익 범위 이내 취득	직접 취득	장내 직접 취득	보통주	-	-	-	-	-	-	
			우선주	-	-	-	-	-	-	
		장외 직접 취득	보통주	-	-	-	-	-	-	
			우선주	-	-	-	-	-	-	
		공개매수	보통주	-	-	-	-	-	-	
			우선주	-	-	-	-	-	-	
		소계(a)	보통주	-	-	-	-	-	-	
			우선주	-	-	-	-	-	-	
	신탁 계약에 의한 취득	수탁자 보유물량	보통주	-	-	-	-	-	-	
			우선주	-	-	-	-	-	-	
		현물보유물량	보통주	502,400	-	7,000	-	495,400	-	
			우선주	-	-	-	-	-	-	
		소계(b)	보통주	502,400	-	7,000	-	495,400	-	
			우선주	-	-	-	-	-	-	
	기타 취득(c)			보통주	2,280	-	-	-	2,280	무상증자단수주
				우선주	-	-	-	-	-	-
총 계(a+b+c)			보통주	504,680	-	7,000	-	497,680	-	
			우선주	-	-	-	-	-	-	

다. 종류주식(명칭) 발행현황

(단위 : 원)

발행일자	2018.07.19
------	------------

주당 발행가액(액면가액)		64,900	2,500
발행총액(발행주식수)		10,000,051,600	154,084
현재 잔액(현재 주식수)		10,000,051,600	154,084
주식의 내용	존속기간(우선주권리의 유효기간)		2028.07.18
	이익배당에 관한 사항		우선주의 우선배당률은 존속기간 10년 중 초기 5년간 0.0%, 이후 5년이 경과한 날부터 4.0%로 하며, 이후 매년 0.5%씩 증가한다.
	잔여재산분배에 관한 사항		발행회사의 청산 시 본건 우선주의 주주는 잔여재산분배에 대하여 제2조 제2항의 인수대금 총액과 제2조 제3항에 따라 계산된 기준배당금(단, 기지급된배당금을 공제함)을 합한 금액의 한도에서 보통주를 보유한 주주에 우선하여 잔여재산의분배를 받을 권리를 가지며, 보통주에 대한 잔여재산 분배율이 본건 우선주에 대한 잔여재산 분배율을 초과하는 경우 본건 우선주는 그 초과분에 대하여 보통주와 동일한 분배율로 참가하여 분배를 받는다.
	상환에 관한 사항	상환권자	발행인
		상환조건	발행회사는 본건 우선주의 발행일로부터 5년이 경과한 날(당일 포함)으로부터 상환청구 가능
		상환방법	상환권의 행사는 상환기간의 도래 기타 상환권의 행사요건이 충족된 것을 전제로, 상환하고자 하는 날(이하 "상환일")의 2주 전에 인수인에 대한 서면 통지로서 한다. 발행회사는 인수인에게 상환일에 상환청구 금액 전액을 현금상환 하여야 한다. 주당 상환가액은 본건 우선주 1주당 발행가격의 100%에 해당하는 금액에 발행일로부터 상환일까지 연 2%를 적용하여 산출한 이자금액(단, 인수인이 본건 우선주와 관련하여 발행회사로부터배당금을 기수령한 경우, 발행회사는 위 이자금액에서 해당 금원을 차감한 금액을 의미함)의 합계액으로 한다.
		상환기간	2023.07.19 ~ 2028.07.18
		주당 상환가액	-
		1년 이내 상환 예정인 경우	-
		전환권자	주주
	전환에 관한 사항	전환조건 (전환비율 변동여부 포함)	전환가격: 발행가와 동일 전환비율: 1 대 1
		발행이후 전환권 행사내역	N

		전환청구기간	2019.07.19 ~ 2028.07.18
		전환으로 발행할 주식의 종류	기명식 보통주
		전환으로 발행할 주식수	154,084
	의결권에 관한 사항		의결권 있음
기타 투자 판단에 참고할 사항 (주주간 약정 및 재무약정 사항 등)			-

※ 주식분할(2020.8.26, 액면가 2,500원→500원) 전 발행내역입니다.

구분	주식분할 전		주식분할 후 (2023.12월 현재)	
주당 발행가액(액면가액)	64,900	2,500	12,980	500
발행총액(발행주식수)	10,000,051,600	154,084	10,000,051,600	770,420
현재 잔액(현재 주식수)	10,000,051,600	154,084	10,000,051,600	770,420
전환으로 발행할 주식수	154,084		770,420	

5. 정관에 관한 사항

가. 정관의 최근 개정일

당사 정관의 최근 개정일은 2022년 3월 25일입니다.

나. 정관 변경 이력

정관변경일	해당주총명	주요변경사항	변경이유
2021.03.19	제53기 정기주주총회	목적사업 추가, 전자증권제도 도입 관련 내용	신규사업 진출, 주식, 사채 등의 전자등록에 관한 법률 반영
2022.03.25	제54기 정기주주총회	CB, BW 발행한도 조정, 이익배당 관련 내용, 주주총회 소집지 변경	표준정관 반영, 경영상 필요

다. 사업목적 현황

구분	사업목적	사업영위 여부
1	의약품, 화장품, 의료용구 및 의약외품 제조업, 수입업 및 판매업	영위
2	생물의약품 연구 및 제조업	영위
3	의약관련 기술개발사업 매매 및 중개업	영위
4	진단시약 제조 및 수입 판매업	영위
5	의약품가공수탁업	영위

6	건강기능식품 제조업, 수입업 및 판매업	영위
7	무역업 및 무역대리업	영위
8	수출입업 및 수입물품판매업	영위
9	해외투자사업	미영위
10	인터넷전자상거래업	영위
11	유통업 및 물류관련사업	영위
12	산업재산권 임대 서비스업	영위
13	부동산업(부동산 매매, 임대, 주거용 및 비주거용 건물 공급업)	영위
14	식료품 제조업 및 동판매업	미영위
15	음료, 음식 및 주점업	미영위
16	애완동물관련 사업	영위
17	생활용품, 가정용 기기, 기구, 장비 제조 및 동판매업	영위
18	치약, 비누, 방향제 및 기타 세제 제조업 및 동판매업	영위
19	동물용 의약품 제조, 수입 및 판매업	영위
20	상기 각호의 부대되는 사업일체 및 투자	영위

라-1. 사업목적 변경 내용

구분	변경일	사업목적	
		변경 전	변경 후
추가	2021.03.19	-	19. 동물용 의약품 제조, 수입 및 판매업

라-2. 사업목적 변경 사유

1) 변경 취지 및 목적, 필요성

당사는 지난 2021년 3월 19일 제53기 정기주주총회에서 향후 신사업 추진 및 사업준비 목적으로 정관상 사업목적에 일부 추가하였습니다.

2) 사업목적 변경 제안 주체

해당 사업목적 추가는 이사회를 통해 결정되었으며, 지난 2021년 3월 19일 제53기 정기주주총회를 통해 승인되었습니다.

3) 해당 사업목적 변경이 회사의 주된 사업에 미치는 영향 등

신사업 추진 및 준비를 위한 사업목적 추가로 당사가 기존의 수행중인 사업에 미치는 영향은 없습니다.

마. 정관상 사업목적 추가 현황표

구분	사업목적	추가일자
1	동물용 의약품 제조, 수입 및 판매업	2021.03.19

1) 사업 분야 및 진출 목적

당사의 동물용 의약품 제조, 수입 및 판매업은 국내 최초 반려견 전용 치주질환 치료제인 '캐니돌 정' 출시를 시작으로 가족 같은 반려동물들의 건강을 위해 동물용 의약품뿐만 아니라 헬스케어와 관련된 다양한 제품들을 선보일 목적으로 진출하게 되었습니다.

2) 시장의 주요 특성 · 규모 및 성장성

2022년 기준 국내 동물용 의약품 전체 시장은 약 1.4조원 규모로 전년대비 5.1% 성장하였으며, 이 가운데 국내생산 규모가 약 1.03조원으로 전년대비 9.1% 성장하였고, 특히 대사성약, 동물용 의료기기, 동물용 의약품 원료 등이 성장하고 있으며, 매년 국내 및 수출시장 모두 꾸준히 성장하는 모습을 보이고 있습니다.

3) 신규사업과 관련된 투자 및 예상 자금소요액

해당 사항은 영업비밀 사항으로 공시기준에 따라 기재를 생략합니다.

4) 사업 추진현황

당사 헬스케어사업본부에서는 동물용 의약품 및 애완동물 관련 사업의 일환으로 2021년 반려견 전용 치주질환 치료제인 '캐니돌 정'과 함께 2022년에는 반려견 전용간식인 '캐니비타 올인원 덴탈츄', '캐니비타 멀티 콜라겐'을 출시하였습니다. 추후에도 동물용 의약품은 물론, 반려동물의 헬스케어와 관련된 다양한 제품들을 선보인다는 계획입니다.

5) 기존 사업과의 연관성 및 향후 추진계획

반려견 전용 치주질환 치료제인 '캐니돌 정'은 당사의 베스트셀러 의약품인 '인사돌'의 반려동물 버전으로 생약성분인 옥수수불검화정량추출물과 후박추출물을 함유한 것이 특징입니다. 또한 반려견 전용 간식인 '캐니비타 올인원 덴탈츄'의 경우 반려견의 치석, 치태 제거가 쉽도록 만들어진 것이 특징으로 당사의 동물용 의약품 사업과 함께 반려동물 브랜드로서 시너지 효과를 낼 수 있을 것으로 기대됩니다.

6) 주요 위험

펫 산업은 사회의 니즈에 따라 지속적으로 성장하고 있으며 산업 발전 초기 단계의 특성상 경쟁 구도가 치열합니다. 기존 소수의 회사들이 관련 시장을 높은 점유율로 선점하고 있고 신규 경쟁 업체들의 추가 진입으로 경쟁이 심화될 경우, 영업 성과에 부정적인 영향을 미칠 수 있습니다. 그러나 신규사업 제품이 당사의 매출액에서 차지하는 비중을 감안할 때, 전체 매출 및 손익에 미치는 영향은 제한적입니다.

II. 사업의 내용

1. 사업의 개요

동국제약은 1968년에 창립하여 "대한민국 최고의 토탈 헬스케어 그룹"을 사업 비전으로 하고, 고객에게 건강한 가치를 전달하기 위해 신제품 개발, 해외 진출, 설비투자에 최선을 다하고 있습니다. 이를 위해 지난 50여년간 창조, 소통, 정성이라는 기업이념을 바탕으로, 건강한 가치 전달을 위해 노력해왔으며, 회사설립 초기부터 연구개발의 중요성을 인식하고 R&D와 기술혁신에 주력하며 끊임없이 신제품 개발을 추진하고 있습니다. 2007년 5월의 코스닥 상장을 계기로 그동안 알려지지 않았던 동국제약의 기술력과 해외마케팅 부문에서의 잠재력을 발판 삼아 국내뿐 아니라 세계를 향해 나아가고 있습니다. 동국제약은 국내외 임상을 통해 효과와 안전성을 입증 받은 잇몸질환 치료제 인사돌을 비롯해 식물성분 상처치료제인 마데카솔, 구내염 치료제 오라메디, 여성갱년기 증상치료제 웨라민큐 등 일반인들이 애용하는 제품들로 잘 알려져 있습니다. 뿐만 아니라, 전문의약품 분야에 있어서도 국내 유일의 자체 원료합성으로 만든 조영제 파미레이, 항암제 로렐린데포 등 다양한 임상을 거친 우수한 치료제를 개발, 생산하여 국내시장뿐 아니라 해외시장에서 호평을 받고 있습니다. 국내 최초로 주사제 부문에서 유럽GMP기준을 통과했고 의약품 원료 부문에서도 EDQM의 EU 가이드라인에 적합한 원료의약품을 보유하고 있습니다. 그 결과, 글로벌 파머징 시장진출에 성공하여 중국, 일본, 중남미, 유럽 등 전세계 주요 국가에 당사의 제품을 수출하고 있습니다.

가. 사업의 내용

1) 일반의약품 부문

일반의약품의 경우, 브랜드 파워와 높은 시장점유율이라는 강점을 앞세워 당사의 꾸준한 성장을 견인해왔습니다. 2018년 279억 달러였던 글로벌 천연물 의약품 시장의 규모는 2023년에 406억 달러로 연평균 7.8% 성장할 것으로 예상되며, 이러한 추세 속에서 당사가 보유한 천연물 소재 대량 생산 역량은 당사의 경쟁력을 더욱 강화할 것으로 기대됩니다. 당사는 우수 의약품 생산능력을 제고하고 원가 절감 등 수익성을 향상하기 위해 자동화 창고 건축 및 제조 공간 확보 등을 계획하고 있으며, 이를 통해 중장기적 생산기반을 확보해나갈 것입니다. 당사의 일반의약품 전체 매출 중 직거래 비중은 약 84%이며, 높은 직거래 판매 비중은 당사의 강점인 브랜드 파워 및 마케팅 역량과 결합하여 더욱 큰 시너지 효과를 창출할 것으로 기대됩니다.

2) 전문의약품 부문

당사는 차별화된 전문의약품 출시를 통해 시장 경쟁력을 확보하고자 노력하고 있습니다. 당사의 주요 제품으로는 로렐린데포(항암제), 포폴(전신마취제), 파미레이(조영제) 등이 있습니다. 적극적인 해외시장 진출 전략과 지속적인 신약 개발을 통해 큰 폭의 성장을 이뤄가고 있습니다. 또한 플랫폼 기술(마이크로스피어, 리포솜 등)을 기반으로 지속적으로 출시한 신제품을 유럽, 아시아, 중동, 아프리카, 중남미 등에 수출하고 있습니다. 전문의약품에 R&D 투자를 지속 확대하여 개량신약, 자체 개발 신약의 경쟁력을 확보하여 국내외 글로벌 파머징 시장에서의 점유율을 높여갈 것입니다.

※ 해외 신규 허가, 등록 현황

(단위 : 건)

구분	2021년	2022년
허가	7	10
서류 송부	23	25
계약 완료	19	23

3) 헬스케어 부문

헬스케어 사업부의 경우 화장품 사업, 건강기능식품 사업, 생활용품 사업으로 이루어져 있으며, 당사의 2025년 매출 1조 달성 목표를 향한 성장엔진 역할을 담당하고 있습니다. 일반의약품의 브랜드 파워를 통해 선점한 시장 점유율을 바탕으로, 일반의약품과 동일한 성분을 공유하는 헬스케어 분야로 카테고리를 확장해가고 있습니다. 건강기능식품 분야의 경우, 당사만의 'only one' 차별화 가치에 집중한 제품설계로 원가 경쟁력을 확보하고, 개별인정형 소재 개발로 사업 확장 기반을 마련할 준비를 하고 있습니다. 월경 전 불편감 개선, 수면질 개선, 혈행 개선 등 당사만의 독자적인 제품을 출시하여 건강기능식품의 새로운 파이프라인을 개발할 계획입니다. 헬스케어 사업부는 성공적인 포트폴리오 다각화 및 유통 채널 다변화를 통해 성장해가고 있습니다. 화장품 분야의 경우, 더마코스메틱 라인업 확장 전략으로 파워브랜드 도약에 성공하였으며 온라인, 해외 진출도 추진중입니다.

4) 해외사업 부문

해외사업 부문은 글로벌 제약사로의 도약을 목표로, 중남미, 유럽, 중동, 아프리카, 일본, 중국 등의 글로벌 파머징 시장에 당사의 의약품을 수출하고 있습니다. 당사 제품의 검증된 품질, 공급 안정성, 풍부한 해외 신규 허가, 등록 경험을 토대로, 현지 니즈를 파악함과 동시에 신속하게 제품을 출시함으로써 현지 시장 점유율을 확보해가는 전략을 취하고 있습니다. 당사 해외사업의 강점으로는 현지 시장과의 활발한 소통과 마케팅 역량을 꼽을 수 있습니다. 당사는 일본, 중국, 유럽에서 개최한 국제 의약품 전시회에 출전하여 현지의 니즈를 파악하고 있으며, 코로나 상황이 개선됨에 따라 동남아 국제 의약품 전시회 출전, 유럽, 중동, 서남아 담당 거래처 정기 방문 등을 계획하고 있습니다. 또한 당사의 강점인 마케팅과 소통 역량을 발휘하여, 글로벌 파머징 시장과 웹 전시회, 화상 회의 등을 통해 소통함으로써 글로벌 제약사로의 도약에 박차를 가할 것입니다.

5) 연구개발 부문

당사는 지속적, 독자적 핵심기술을 확보하기 위해 꾸준한 R&D 투자를 하고 있습니다. 개량 신약 복합제, 장기지속형주사제, 천연물, 발효 원료의약품 등 지속적이고 독자적인 핵심기술의 개발 및 확보를 통하여 시장의 unmet needs를 충족하고 고객에게 건강한 가치를 전달할 수 있는 차별화된 개발을 계획하고 있습니다. 구체적인 당사의 중장기 연구계획과 연구인력 현황 등의 자료는 II. 사업의 내용 6. 주요계약 및 연구개발활동을 참조하여 주시기 바랍니다.

나. 회사의 현황

1) 영업개황

구분	시장여건	생산 및 판매활동 개요	영업상 주요 전략
----	------	--------------	-----------

설립시 (1968~1989)	국내의약품의 질적향상을 위하여 연구소 및 생산시설에 많은 투자가 이루어졌으며, 이에 따라 국내제약시장에서 국내의약품 시장 점유율이 점차증가하였음	우수의약품 생산시설을 갖춘 1공장이 준공되고, 중앙연구소가 설립되어 본격적인 우수 의약품 개발 및 생산에 돌입함	원료생산에서부터 완제품까지 100% 당사 기술에 의해서 생산되는 주력제품인 인사돌 제품에 대하여 TV광고를시작함 - 대중매체 광고 시작
성장기 (1990~2006)	의약품 시장은 매년 두자리 수의 성장을 거듭하였으며, 의약품 분업에 따라 전문의약품과 일반의약품 시장이 분리되고 전문의약품 시장이 점차 중요시 되었음	의약품 시장의 지속적인 성장에 따라 제2,3의 우수의약품 생산공장이 준공되며, 미노클린첨부제 제품의 개발로 국산신기술 획득을 시작으로 주사제의 새로운 타입인 프리필드실린지시스템 생산과 포폴 주사제의 개발로 국산신기술을 다시 획득함. 또한 많은 특허관리 우수 업체로선정됨	인사돌에 이어 제2, 3의 주력제품인 복합마데카솔연고, 오라메디연고에 대한 TV광고를 시작했으며, 전문의약품의 생산시설 준공에 따라 전문의약품인 포폴이 국내외 판매되기 시작되었으며, 천만불 수출탑을 수상함 - 판매시장의 국제화 및 제품 다변화
상장이후 (2007~2016)	의약시장은 의약분업의 정착으로 전문의약품이 시장의 성장을 주도하기 시작하며, 또한 웰빙 붐에 따라 웰빙시장이 점차 중요시되고 있음	계속적인 전문의약품 연구로 여러 전문의약품의 원료가 계속생산되고, 완제품화되고 있음. 또한 발효공장의 준공으로 더욱전문의약품개발에 전력을 투구하고 있음	여러 전문의약품의 원료, 완제품등이 출시되면서 국내외 판매가 증가되고 있음 - 일반의약품에서 전문의약품 중심 전환 - 제품의 전문성 시장에 적극적 참여
도약기 (2017~)	국내 더마 코스메틱 시장은 2017년 5,000억원 규모에서 매년 15%이상씩 성장하고 있으며, 코로나19 이후 피부트러블에 대한 관리필요성이증가하면서 시장은 지속적으로 성장할 것으로 기대됨	헬스케어 사업 부문의 센텔리안 24브랜드 출시 후 온라인, 홈쇼핑 판매 전략 등 유통채널을 다각화하며, 천연물 추출전용공장이 준공되어 원가 수익성이 개선됨, 핵심 천연물 원료 개발 경쟁력과전문성을 적용한 헬스케어 브랜드를 확대함	홈쇼핑, 인터넷 쇼핑몰을 통한 브랜드 인지도를 제고하였으며 코스트코,아마존, 해외 인플루언서 등을 통하여 글로벌 유통망을확대함 - 온, 오프라인 유통 채널 확대 및 글로벌 시장 진출

2) 시장점유율

동사 주요제품의 판매실적 기준 시장점유율 자료는 없으며, 생산실적 기준의 시장점유율은 다음과 같습니다.

(단위: 백만원, %)

구 분	회사명	2022년도		2021년도		2020년도	
		금액	점유율	금액	점유율	금액	점유율
구강질환 치료제 (정제)	동국제약	47,593	79.7	35,223	51.3	60,820	60.2
	명인제약	8,946	15.0	30,294	44.2	35,848	35.5
	일동제약	3,175	5.3	3,076	4.5	4,382	4.3
	계	59,713	100.0	68,593	100.0	101,050	100.0

피부질환 치료제	동국제약	24,689	50.1	22,315	54.2	21,231	47.3
	동화약품	24,638	49.9	18,894	45.8	23,609	52.7
	계	49,327	100.0	41,209	100.0	44,840	100.0
구강질환 치료제 (도포제)	동국제약	4,889	89.6	5,495	90.6	4,809	87.7
	동화약품	285	5.2	289	4.8	389	7.1
	태극제약	285	5.2	282	4.6	285	5.2
	계	5,459	100.0	6,065	100.0	5,483	100.0
부인과질환 치료제	동국제약	8,246	80.1	8,246	76.3	10,868	83.8
	종근당	571	5.5	1,149	10.6	854	6.6
	녹십자	1,197	11.6	758	7.0	972	7.5
	진양제약	284	2.8	664	6.1	272	2.1
	계	10,298	100.0	10,817	100.0	12,966	100.0

주) 한국제약협회 연도별 생산실적 기준

2. 주요 제품 및 서비스

가. 주요 제품 등의 현황

(단위 : 백만원)

사업 부문	매출 유형	품 목	구체적용도	주요상표 등	매출액 (비율)
의약품	제품	정제	잇몸, 구강질환, 부인과질환 등	인사돌정, 훼라민큐정 등	161,871 (22.09%)
		캡슐제	탈모치료제 등	판시달 등	56,122 (7.66%)
		연고제	피부질환치료제, 구내염치료제 등	마데카솔연고, 오라메디연고 등	26,432 (3.61%)
		수액제	조영제, 전신마취제, 항암제 등	파미레이, 포폴, 로렐린데포 등	113,468 (15.49%)
		프리필드	프리필드시린지 제제	히야론퍼스트, 도파민 등	38,972 (5.32%)
		기타	위 품목 외 의약품	센텔리안24 등	190,606 (26.01%)
		소계			587,471 (80.18%)
	상품	의약품 원료, 비타민류 등		오메가3 등 건강기능식품	134,961 (18.42%)
		의약품 원료, 임가공, 임대 등		-	10,214 (1.40%)
		합 계			732,645 (100.00%)

주) 매출할인 차감전 매출입니다.

나. 주요 제품 등의 가격변동추이

(단위 : 원)

품 명	제56기 (23.01-23.12)	제55기 (22.01-22.12)	제54기 (21.01-21.12)
인사돌 100T	23,639	23,654	23,710
마데카솔케어 연고 6g	3,187	3,190	3,195
오라메디연고 10g	4,385	4,323	4,333
마데카솔분말 10g	5,019	5,048	5,069
헥라민큐 120T	28,543	28,642	28,751
포폴 20ml	2,026	1,629	1,572
로렐린데포 3.75mg	52,937	53,779	56,041
파미레이주사 300mg/100ml	20,572	14,196	21,779
파미레이주사 370mg/100ml	27,305	16,957	24,510
IOPAMIDOL(Kg)	178,410	171,424	160,035

3. 원재료 및 생산설비

당사는 원료합성공장을 보유하고 있어 주요 원재료의 대부분을 자체 생산하고 있으며, 일부 원재료를 국내외의 안정적인 거래처로부터 조달받고 있습니다.

가. 주요 원재료 등의 현황

1) 동국제약

(단위 : 백만원)

사업 부문	매입 유형	품 목	구체적용도	제56기		비고
				매입액	비율	
의 약 품	원재료	TECA	제품 제조	12,616	25.78%	
		Sod.hyaluronate	히야론 제조용	2,298	4.70%	
		옥수수불검화정량추출물	제품 제조	1,329	2.71%	
		기타	제품 제조	32,691	66.81%	
		합계		48,933	100.00%	
	부재료	에탄올	정제 제조	1,741	20.80%	
		콜로이드성 이산화규소	정제 제조	204	2.44%	
		아세톤	정제 제조	120	1.43%	
		기타	제품 제조	6,304	75.33%	
		합계		8,369	100.00%	

	저장품	케이스 외	제품포장	25,588	100.00%	
	상품	다제스캡슐	판매용	1,990	4.59%	
		콜라겐류	판매용	770	1.77%	
		엘리나 C	판매용	1,222	2.82%	
		기타	판매용	39,400	90.82%	
		합계		43,383	100.00%	

2) 동국생명과학

(단위 : 백만원)

사업 부문	매입 유형	품 목	구체적용도	제7기		비고
				매입액	비율	
의약 품	원재료	IOP-1	이오파미돌 제조	23,274	38.92%	
		Serinol	이오파미돌 제조	3,324	5.56%	
		기타	제품 제조	33,200	55.52%	
		합계		59,799	100.00%	
	부재료	Ethyl alcohol	이오파미돌 제조	2,201	26.76%	
		DMAC	이오파미돌 제조	1,048	12.73%	
		기타	제품 제조	4,978	60.51%	
		합계		8,226	100.00%	
	상품	이오헥솔	판매용	4,498	2.86%	
		유니레이주사	판매용	3,248	2.07%	
		기타	판매용	38,211	95.07%	
		합계		45,957	100.00%	

나. 주요 원재료 등의 가격변동추이

(단위 : 원/G)

품 명	제56기 (23.01-23.12)	제55기 (22.01-22.12)	제54기 (21.01-21.12)
Sod.hyaluronate	12,487	13,201	12,585
TECA	1,401	1,444	1,335
Diosmin	100	86	78

다. 생산능력 및 생산능력의 산출근거

1) 생산능력

(단위 : 백만원)

사업	품 목	사업소	제56기 연간	제55기 연간	제54기 연간
----	-----	-----	---------	---------	---------

부문			(23.01-23.12)		(22.01-22.12)		(21.01-21.12)	
			수량	금액	수량	금액	수량	금액
의약품	구강질환치료제(정제) (1,000T)	공장	216,000	8,061	216,000	6,908	216,000	6,802
	부인과질환치료제 (1,000T)		27,000	1,224	27,000	1,169	27,000	1,078
	구강질환치료제(도포제) (1,000Kg)		19	1,614	19	1,676	19	1,580
	피부질환치료제 (1,000Kg)		68	6,907	68	6,920	68	6,387
	전신마취제 (1,000Amp)		4,327	4,451	4,327	4,415	4,327	3,908
	항암제 (1,000Vial)		554	7,730	554	9,090	554	9,235
	프리필드 (1,000관)		3,375	12,950	3,375	11,613	3,375	11,649

2) 생산능력의 산출근거

가) 산출방법 등

① 산출기준

품명	단위	Lot Size	제56기 연간 (23.01-23.12)		제55기 연간 (22.01-22.12)		제54기 연간 (21.01-21.12)	
			월 Lot	연간	월 Lot	연간	월 Lot	연간
구강질환치료제(정제)	정	600,000	40	216,000,000	40	216,000,000	40	216,000,000
부인과질환치료제	정	500,000	6	27,000,000	6	27,000,000	6	27,000,000
구강질환치료제(도포제)	kg	200	10	18,900	10	18,900	10	18,900
피부질환치료제	kg	300	25	67,500	25	67,500	25	67,500
전신마취제	Amp	24,038	20	4,326,840	20	4,326,840	20	4,326,840
항암제	Vial	4,100	15	553,500	15	553,500	15	553,500
프리필드	관	15,000	25	3,375,000	25	3,375,000	25	3,375,00

② 산출방법

- 당기 생산능력 = 월Lot × 12개월

나) 평균가동시간

일평균 가동시간	월평균가동일수	당기 가동일수	당기 가동시간
8시간	26일	312일(26일×12개월)	2,496시간(312일×8시간)

라. 생산실적 및 가동률

1) 생산실적

(단위 : 백만원)

사업 부문	품 목	사업소	제56기 연간 (23.01-23.12)		제55기 연간 (22.01-22.12)		제54기 연간 (21.01-21.12)	
			수량	금액	수량	금액	수량	금액
의약품	구강질환치료제(정제) (1,000T)	공장	172,524	6,438	172,330	5,511	149,263	4,700
	부인과질환치료제 (1,000T)		31,866	1,445	33,803	1,464	42,875	1,712
	구강질환치료제(도포제) (1,000Kg)		9	800	10	906	12	966
	피부질환치료제 (1,000Kg)		63	6,369	47	4,774	42	3,900
	전신마취제 (1,000Amp)		11,866	12,206	11,269	11,743	14,144	13,047
	항암제 (1,000Vial)		503	7,014	508	8,331	401	6,682
	프리필드 (1,000관)		5,226	20,053	5,765	19,837	5,450	18,809

2) 당해 사업연도의 가동률

(단위 : 시간)

사업소(사업부문)	당기 가동 가능 시간	당기 실제 가동 시간	평균가동률
공장(의약품제조)	2,920	2,496	85.4%
합 계	2,920	2,496	85.4%

마. 생산설비의 현황 등

(단위: 천원)														
구분	토지	건물(*3)	건물 부속설비	구축물	기계장치	정부 보조금	차량 운반구(*3)	공기구 비품	정부 보조금	실험설비	정부 보조금	건설중인 자산(*4)	정부 보조금	합계
취득원가:														
기초금액	107,234,188	66,977,511	11,809,343	4,068,164	115,277,288	(100,000)	2,153,504	35,967,780	(96,070)	19,188,865	(1,230,080)	46,105,674	(14,850)	407,341,317
취득금액(*1)	-	846,000	-	-	1,824,351	(67,468)	-	3,006,443	-	1,930,064	-	27,360,260	(235,150)	34,664,500
처분금액	(1,879,498)	(1,402,050)	-	(91,378)	(1,188,633)	-	(11,561)	(75,644)	-	-	-	-	-	(4,648,764)
대체	-	25,373,106	6,669,565	165,216	25,164,822	(50,000)	-	7,698,375	-	659,946	-	(65,731,030)	50,000	-
타계정대체	(2,395,974)	(924,933)	-	-	-	-	-	-	-	-	-	-	-	(3,320,907)
기타증감(*2)	-	832,914	-	-	-	-	127,039	-	-	-	-	-	-	959,953

기말금액	102,958,716	91,702,548	18,478,908	4,142,002	141,077,828	(217,468)	2,268,982	46,596,954	(96,070)	21,778,875	(1,230,080)	7,734,904	(200,000)	434,996,099
감가상각누계액 및 손상차손누계액:														
기초금액	-	(17,334,544)	(4,548,737)	(1,875,955)	(80,057,431)	17,706	(1,150,786)	(25,793,685)	96,070	(14,568,744)	1,230,067	-	-	(143,986,039)
감가상각비	-	(3,067,989)	(426,692)	(161,538)	(9,277,833)	14,947	(547,781)	(4,866,931)	-	(1,932,348)	-	-	-	(20,266,165)
처분금액	-	508,339	-	53,658	1,188,620	-	11,561	58,265	-	-	-	-	-	1,820,443
타계정대체	-	53,954	-	-	-	-	-	-	-	-	-	-	-	53,954
기타증감(*2)	-	(169,358)	-	-	-	-	255,650	-	-	-	-	-	-	86,292
기말금액	-	(20,009,598)	(4,975,429)	(1,983,835)	(88,146,644)	32,653	(1,431,356)	(30,602,351)	96,070	(16,501,092)	1,230,067	-	-	(162,291,515)
장부금액:														
기초금액	107,234,188	49,642,967	7,260,606	2,192,209	35,219,857	(82,294)	1,002,718	10,174,095	-	4,620,121	(13)	46,105,674	(14,850)	263,355,278
기말금액	102,958,716	71,692,950	13,503,479	2,158,167	52,931,184	(184,815)	837,626	15,994,603	-	5,277,783	(13)	7,734,904	(200,000)	272,704,584

- (*1) 당기 중 유형자산 취득과 관련하여 미지급금이 572,649천원 증가하였습니다.
(*2) 당기 중 리스의 추가 계상 및 해지로 인한 변동입니다.
(*3) 당기 말 건물과 차량운반구에 사용권자산이 각각 3,305,444천원, 837,611천원 포함되어 있습니다.
(*4) 당기 중 취득한 건설중인자산 금액에는 차입원가 자본화 금액 457,770천원이 포함되어 있습니다.

4. 매출 및 수주상황

가. 매출실적

(단위 : 백만원)

사업 부문	매출 유형	품 목		제56기	제55기	제54기
의약품	제품	정제	내수	161,871	154,747	136,765
			수출	-	51	-
			합계	161,871	154,798	136,765
		캡슐제	내수	56,120	50,751	42,087
			수출	2	24	6
			합계	56,122	50,775	42,092
		연고제	내수	26,344	19,601	20,828
			수출	89	40	82
			합계	26,432	19,640	20,910
		수액제	내수	91,160	82,447	81,105
			수출	22,307	23,370	26,464
			합계	113,468	105,817	107,568
		프리필드	내수	25,121	26,168	24,391
			수출	13,851	14,472	16,992

		기타	합계	38,972	40,640	41,383
			내수	182,214	171,225	135,756
			수출	8,392	2,677	4,529
			합계	190,606	173,902	140,285
		소계	내수	542,829	504,939	440,931
			수출	44,641	40,633	48,073
			합계	587,471	545,572	489,004
	상품	의약품원료 등	내수	113,576	83,904	83,985
			수출	21,385	15,406	19,366
			합계	134,961	99,310	103,351
	기타	의약품원료, 임가공, 임대 등	내수	1,758	5,195	3,271
			수출	8,456	10,646	9,476
			합계	10,214	15,841	12,746
	합계		내수	658,162	594,038	528,187
			수출	74,483	66,685	76,914
			합계	732,645	660,723	605,102

(주) 매출할인 차감전 매출입니다.

나. 판매경로 및 판매방법 등

(1) 판매조직

ㄱ) 내수 판매조직

구분	사업부명	판매경로
영업본부	OTC 사업부	약국, 도매
	ETC 사업부	병원, 도매
	헬스케어사업부	홈쇼핑, 대형마트, 백화점, 온라인 등

ㄴ) 수출판매조직

구분	지역	유통	거래처
해외사업부	일본	직수출	9곳
		Local	1곳
	유럽	직수출	-
		Local	스페인
	아시아	직수출	인도 외 9개국
		Local	베트남 외 5개국
	중동, 아프리카	직수출	이집트 외 3개국
		Local	쿠웨이트 외 1개국

	중남미	직수출	브라질 외 6개국
		Local	-
	동유럽	직수출	조지아
		Local	러시아
	등록서류		전거래선
	수출관리		전거래선

(2) 판매경로

매출유형	품목	구분		판매경로, 방법 및 조건
제품	의약품	내수	도매	회사→도매상→병원, 약국→소비자
			소매	회사→병원, 약국→소비자
		수출	직접수출	회사→현지의약품 수입상→거래처
			간접수출	회사→국내 수출상→거래처
	헬스케어품목	내수	도매	회사→도매상→소매상→소비자
			소매	회사→홈쇼핑 및 대형마트, 백화점, H&B, 편의점, 면세점 등 오프라인 채널→소비자
		수출	직접수출	회사→온/오프라인 채널→거래처, 소비자
			간접수출	회사→국내 수출상→거래처

(3) 판매방법 및 조건

구분	판매방법	판매조건
내수판매	<ul style="list-style-type: none"> - 영업부 직원이 약국과 병,의원을 직접 방문하여 판매 - 도매상을 통해 국공립 종합병원에 입찰하여 판매 	<ul style="list-style-type: none"> - 현금 및 외상판매 - 외상판매된 제품의 대금은 대부분 판매 후 1~6개월에 걸쳐 회수, 현금, 어음 및 카드 결제
직수출	<ul style="list-style-type: none"> - 외국에 있는 Buyer(직접주문자)를 통한 수출(자가상표부착방식) 	<ul style="list-style-type: none"> - Master L/C - T/T - CAD
간접수출 (Local)	<ul style="list-style-type: none"> - 국내에 있는 무역전문업체를 통하여 판매(자가상표부착방식) 	<ul style="list-style-type: none"> - Local L/C - 구매승인서

(4) 판매전략

ㄱ) 내수판매전략

OTC		ETC	
OTC 광고품	OTC 비광고품	ETC 주사제품	ETC 일반제품

생산적, 효율적 광고매체의 선정 및 확대 실시 - 고객 창출 - 대리점 확대	제품의 적극적인 홍보 활용 - 거래처 대상으로 제품 홍보 세미나 확대 실시 - 영업사원의 제품교육 확대 실시 - 제품별 담당 매니저 확대 실시 - 거래선 등급제 확대 실시
---	---

헬스케어	
Beauty사업부	- '센텔리안24'의 지속 성장을 위한 라인 확대 및 신상품 개발 - 홈쇼핑, 대형마트, 백화점, 편의점, 면세점 등 유통채널 지속적 확대 - 중국 온/오프라인 고객 접점 확대, 미국, 일본 오프라인 매장 확대 - 베트남 등 동남아 국가 수출 채널 구축
건식사업부	- 근육, 면역, 어린이 건강 등 신성장 동력 구축 - 온라인 매출 극대화 및 백화점 등 오프라인 접점 확장
생활건강사업부	- '덴트릭스', '스포테라', '매일가치', '센시안' 등 브랜드 파워 강화 - 탈모샴푸 등 신규 브랜드 영입 통한 매출 성장 추진
온라인사업부	- B2C 비즈니스 육성 및 자사 온라인 쇼핑몰 회원 수 확대 - 온라인 메가히트 상품 중심의 성장 가속화

ㄴ) 수출판매전략

(가) 해외 마케팅 활동 강화

국제 의약품 전시회 출품 : CPHI Europe, CPHI Japan 등

해외 거래선 방문 확대 : 유럽, 일본, 중국, 중남미, 동남아, 중동 등

(나) 지속적인 신규 거래선 개척, 60여개 국가로 수출지역 확대

(다) 신제품의 성공적인 시장도입

(라) 유럽, 일본시장 진출을 위한 수출서류 작업

(마) 수출용 신제품의 지속적인 개발

5. 위험관리 및 파생거래

연결실체는 금융상품과 관련하여 신용위험, 유동성위험, 환위험, 이자율위험 등과 같은 다양한 금융위험에 노출되어 있습니다. 연결실체의 위험관리는 연결실체의 재무적 성과에 영향을 미치는 잠재적 위험을 식별하여 연결실체가 허용가능한 수준으로 감소, 제거 및 회피하는 것을 그 목적으로 하고 있습니다. 연결실체는 전사적인 수준의 위험관리 정책 및 절차를 마련하여 운영하고 있으며, 연결실체의 재무부문에서 위험관리에 대한 총괄책임을 담당하고 있습니다. 연결실체의 재무부문은 이사회에서 승인된 위험관리 정책 및 절차에 따라 영업실체의 영업과 관련한 금융위험을 감시하고 관리하는 역할을 하고 있으며, 금융위험의 성격과 노출정도를 분석한 주기적인 내부위험보고서를 위험관리위원회에 제출하고 있습니다. 연결실체의 위험관리위원회는 전반적인 금융위험관리전략을 수립하고 위험회피 수단 및 절차를 결정하며 위험관리의 효과성에 대한 사후평가를 수행하고 있습니다. 또한, 연결실체의 내부감사인은 위험관리 정책 및 절차의 준수 여부와 위험노출 한도를 지속적으로 검토하고 있습니다. 연결실체의 전반적인 금융위험 관리 전략은 전기와 동일합니다.

6. 주요계약 및 연구개발활동

가. 경영상의 주요계약 등

1) 공급계약

가) 계약상대방 : 브라질 베르가모社

나) 계약기간 : 브라질 식약처 의약품 허가 등록완료 이후 1st~5th year, 조건부 계약 (계약일: 2009.11.2)

다) 계약의 목적 및 내용 : 옥트린라르, 로렐린데포 공급계약

라) 계약금액 : USD 29,085,250(5년)

마) 계약상의 주요내용 : 옥트린라르, 로렐린데포의 브라질 공급계약

나. 연구개발활동의 개요

당사의 연구조직은 중앙연구소, 생명과학연구소, 제제기술연구소, DK의약연구소, 총 4개소로 이루어져 있습니다. 중앙연구소에서는 연구기획 및 제제연구를 담당하고 생명과학연구소에서는 개발기획 총괄과 개발허가 및 임상, 주사제 및 의료기기, 바이오 연구를, 제제기술연구소에서는 분석연구 및 SUPAC를 담당하고 있으며 DK의약연구소에서는 기술연구 및 신약 연구를 담당하고 있습니다.

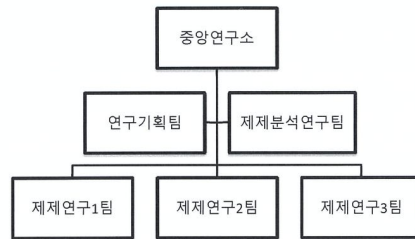
1989년 설립된 중앙연구소는 경기도 수원시 경기바이오센터에 위치하여 R&D 역량강화와 우수인재 영입, 산학연 공동연구 네트워크의 활성화를 위한 최적의 연구환경을 갖추고, 기술중심, 고객중심의 프로젝트수행으로 글로벌 시장에서 독점적인 위치를 선점하고자 모든 역량을 집중하고 있습니다.

뿐만 아니라 Market oriented R&D를 추구하여 회사매출에도 기여할 수 있는 연구를 하고자 하며, Technology oriented R&D를 통하여 제품에 동국의 Identity를 부여하여 기업이미지를 제고하고 Researcher oriented R&D를 수행하여 인간중심의 연구개발을 진행하고 있습니다.

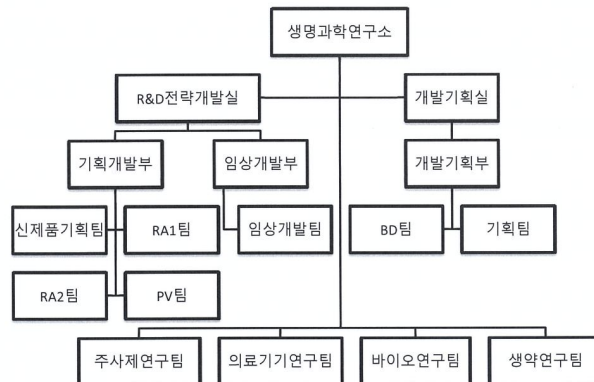
다. 연구개발 담당조직

연구소 조직도

1. 중앙연구소



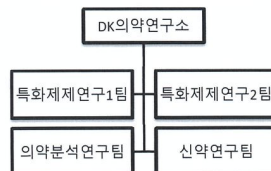
2. 생명과학연구소



3. 제제기술연구소



4. DK의약품연구소



라. 연구개발 인력현황

본 보고서 작성기준일 현재, 당사는 총 118명의 연구개발인원을 보유하고 있으며, 구성인원

으로는 중앙연구소 33명, 생명과학연구소 46명, DK의약연구소 26명, 제제기술연구소 13명의 연구인력을 보유하고 있습니다.

1) 연구인력 구성현황

구분	부서명	인원
중앙연구소	R&D 본부	1
	중앙연구소	1
	연구기획팀	6
	제제분석연구팀	6
	제제연구 1팀	7
	제제연구 2팀	6
	제제연구 3팀	6
생명과학연구소	개발기획실	1
	개발기획부	1
	BD팀	4
	기획팀	3
	R&D전략개발실	1
	기획개발부	1
	신제품기획팀	3
	RA 1팀	3
	RA 2팀	2
	PV팀	3
	임상개발부	1
	임상개발팀	6
	주사제연구팀	5
	의료기기연구팀	4
	바이오연구팀	5
	생약연구팀	3
DK의약연구소	DK의약연구소	1
	특화제제연구 1팀	5
	특화제제연구 2팀	4
	의약분석연구팀	6
	신약연구팀	10
제제기술연구소	제제기술연구소	1
	분석연구팀	6
	SUPAC팀	6

2) 핵심연구인력 현황

구분	성명	직급	조직명	최종학위	주요학력 및 경력
1	강수연	전무	DK의약연구소	박사	- 서울대 약대 - 서울대 대학원 약학 - 한독 - 종근당 - 셀리드 사업개발실 - 현) 동국제약 DK의약연구소 전무
2	이희자	상무	개발기획실	석사	- 가톨릭대 화학 - 동국대 MBA - 종근당 - 대웅제약 - 삼아제약 개발부 - 태준제약 인허가팀 개발이사 - 동국제약 연구개발부(15.01) - 현) 동국제약 개발기획실 상무
3	유기웅	상무	신제품개발실	석사	- 경희대 약대 - 경희대 대학원 약학 - 한림제약 - 코오롱제약 - 동국제약 연구개발부(08.12) - 현) 동국제약 신제품개발실 상무
4	이계완	상무	중앙연구소	석사	- 건국대 미생물학 - 고려대 대학원 생물의약공학 석사 - 동아바이오테크 - 동국제약 중앙연구소(97.11) - 현) 동국제약 중앙연구소 상무

마. 연구개발비용

(단위 : 백만원)

과 목		제56기	제55기	제54기	비고
원 재 료 비		5,747	4,791	4,385	－
인 건 비		7,842	6,768	6,032	－
감 가 상 각 비		1,325	1,241	1,130	－
위 탁 용 역 비		8,870	6,763	7,505	－
기 타		5,487	5,200	4,623	－
연구개발비용 계 (정부보조금 차감 전)		29,270	24,763	23,674	－
(정부보조금)		－	1,287	933	－
연구개발비용 계 (정부보조금 차감 후)		29,270	23,476	22,741	－
회계처리	판매비와 관리비	24,316	20,804	22,741	－
	제조경비	－	－	－	－

	개발비(무형자산)	4,954	2,672	-	-
연구개발비 / 매출액 비율 [연구개발비용계÷당기매출액×100]		4.7%	4.1%	4.6%	-

바. 연구개발 실적

핵심보유기술	기술 설명	제 품	효 능
천연물 추출기술	천연물 추출 기술, 고순도정제 기술	인사돌	구강질환치료제
		훼라민큐	부인과질환치료제
		마데카솔	피부질환치료제
		센시아	정맥순환개선제
		판시딜	탈모치료제
합성/입체 화학기술	고순도합성기술, 입체화학 기술, 제품 안전성 개량 기술	실라스타틴 나트륨	DHP 저해제
		프로포폴	전신마취제
		케토로락	소염진통제
		이오파미돌/파미레이	조영제
발효/정제기술	균주개량 및 고생산성 발효 기술, 고순도분리/정제 기술	테이코플라닌/타이콘	항생제
		스트렙토키나즈	항혈전제
		유산균/세이락	정장제
에멀전기술	난용성 의약품 제제화 기술, 유화 제제 기술	포폴	전신마취제
		리포피드	수액제
제제/DDS기술	서방출성 미립구 제제화 기술, 생분해성 고분자 제제화 기술, 제형개발 기술	로렐린데포	항암제
		미노클린	구강질환치료제

사. 연구개발 계획

순번	과제코드	적응증	연구 기간	현재 단계	향후 계획	시장 규모
1	DKM-412	골관절염	2016~2024년	품목허가 심사	발매	773억원
2	DKM-420	조직수복(관절)	2019~2025년	품목허가 심사	발매	402억원
3	DKF-335	골다공증	2017~2025년	임상시험 준비	임상시험 1상	886억원
4	DKF-313	전립선비대증	2012~2024년	임상시험 3상 완료	품목허가 신청	4,653억원
5	DKF-434	신경근 차단역전	2022년~	국내 허가심사	국내허가 승인	482억원
6	DKF-407	고혈압	2021~2023년	품목허가 완료	발매	2조 8,349억원
7	DKB-123	피부이식으로 인한 상처의 치료 및 조직 수복	2020~2023년	품목허가 신청 준비	품목허가 신청	130억원
8	DKF-361	고혈압	2018~2023년	품목허가 신청	발매	2조 8,349억원
9	DKF-417	위궤양, 위염	2022년~	임상시험계획 승인	임상시험 진행	994억원
10	DKF-412	급성기관지염	2021~2025년	임상시험 3상 진행	품목허가 신청	2,070억원
11	DKM-410	조직수복(필러)	2016~2024년	임상시험 3상 완료	품목허가 신청	1,200억원
12	DKB-119	조직수복(필러)	2017~2024년	품목허가 신청	발매	1,130억원
13	DKB-133	조직수복	2020~2023년	품목허가 신청 준비	품목허가 신청	1,200억원
14	DKM-428	피부장벽 보습, 보호	2022~2024년	생물학적안전성 시험	기술문서심사	600억원
15	DKF-MA101	전립선암, 유방암 등	2016~2025년	임상시험 완료	품목허가 신청	609억원
16	DKF-MA102	전립선암	2021년~	임상시험계획 승인	임상시험 3상 진행	142억원

17	DKF-MB101	면역억제	2022년~	비임상시험	임상시험 1상 진행	1,680억원
18	DKF-MA201	말단비대증	2020~2025년	비임상시험	임상시험 1상 진행	106억원
19	DKF-MB201	말단비대증	2022년~	비임상시험	임상시험 1상 진행	106억원
20	DKF-5122	진균감염	2012~2025년	임상시험 완료	품목허가 신청	273억원

아. 정부출연 국책과제 현황

구분	과제명	기관	정부 지원금	기간	공동연구기관	연구현황
1	비침습 구강점막 적용 고침투형 상변화형 자가나노 fattigation 바이오의약품 개발	산업통상자원부	17.3억원	'20.04.01~'24.12.31	아주대학교 산학협력단	비임상연구
2	중동과 아세안 시장 진출을 위한 환자 맞춤형 약물방출조절(지속성 주사기술) 개량약제품 기술개발	산업통상자원부	21억원	'21.07.01~'24.12.31	티온랩, 테라퓨틱스	비임상연구
3	급성기관지염 치료 한약제제 GHX02의 신규 품목허가 개발 연구	보건복지부	12억원	'21.07.01~'24.12.31	대전대학교 산학협력단	3상 IND 진행 중
4	알츠하이머병 진단을 위한 올리고머 아밀로이드 베타 표적지향적 자기공명영상 조영제 개발	보건복지부	6.45억원	'21.04.01~'25.12.31	넥스모스, 경희대	비임상연구
5	국내 천연물 소재 목근의 수면증진 건강기능식품개발	농림축산식품부	4.25억원	'21.04.01~'23.12.31	한국한의학연구원	종료
6	나한과추출물을 이용한 관절건강에 도움을 주는 건강기능식품 개발	과학기술정보통신부	3억원	'22.06.01~'23.11.30	한국한의학연구원	종료
7	형개를 활용한 근력개선 건강기능식품 개발	농림축산식품부	4.13억원	'22.04.01~'24.12.31	한국한의학연구원	임상시험 중
8	자생식물을 활용한 호흡기건강 기능성식품 소재 개발	한국연구재단	0.3억원	'23.05.01~'24.12.31	한국한의학연구원	제조 공정 표준화

7. 기타 참고사항

- 해당사항 없음.

III. 재무에 관한 사항

※ 본 보고서 작성기준일에 해당하는 제56기 및 비교 표시된 제55기, 제54기 재무제표는 한국채택국제회계기준에 따라 작성하였습니다.

※ 연결/별도 요약재무정보 및 연결/별도 재무제표는 주주총회 승인 전 재무제표이며, 향후 정기주주총회에서 부결되거나 수정이 발생한 경우 정정보고를 통해 그 내용 및 사유 등을 반영할 예정입니다.

1. 요약재무정보

(1) 요약 연결재무정보

(단위 : 백만원)

구 분	제56기	제55기	제54기
[유동자산]	419,197	385,321	420,226
• 현금및현금성자산	60,552	73,693	85,444
• 금융기관예치금	33,608	29,512	83,439
• 매출채권	161,107	134,072	123,949
• 기타수취채권	17,954	17,528	16,910
• 기타금융자산	-	3,899	1,047
• 재고자산	138,343	120,152	102,591
법인세자산	-	-	196
• 기타유동자산	7,633	6,465	6,650
[비유동자산]	420,338	383,009	329,850
• 금융기관예치금	3,508	1,135	1,049
• 기타수취채권	9,013	8,767	8,933
• 기타금융자산	81,182	77,173	66,207
• 지분법적용투자주식	23,610	9,584	8,634
• 유형자산	272,705	263,355	234,941
• 무형자산	16,162	10,873	6,916
• 투자부동산	4,344	851	861
• 기타비유동자산	8,112	9,576	338
• 이연법인세자산	1,702	1,695	1,970
자산총계	839,535	768,330	750,076
[유동부채]	231,153	198,539	242,601
[비유동부채]	32,208	38,727	25,830
부채총계	263,361	237,266	268,431
[자본금]	22,615	22,615	22,615
[주식발행초과금]	25,441	25,441	25,441

[자기주식]	△3,053	△3,095	△3,138
[기타자본구성요소]	△7,627	△10,201	△10,113
[이익잉여금]	507,318	467,179	419,761
[비지배기업지분]	31,480	29,125	27,079
자본총계	576,174	531,064	481,645
매출액	730,994	661,647	594,193
영업이익	66,873	73,941	63,219
당기순이익	48,871	54,757	52,916
[지배기업 소유주지분]	47,175	52,896	50,345
[비지배지분]	1,696	1,861	2,571
주당순이익			
• 기본주당순이익(원)	1,073	1,203	1,146
• 희석주당순이익(원)	1,055	1,183	1,126

연결대상 종속회사 현황

(단위 : 사)

구분	연결대상회사수				주요 종속회사수
	기초	증가	감소	기말	
상장	-	-	-	-	-
비상장	1	1	-	2	1
합계	1	1	-	2	1

※ 당사의 종속기업으로는 당기말 현재 동국생명과학(주)과 헬스케어성장지원창업벤처전문사모투자 합자회사가 있습니다.

※ 당사는 종속기업에 대한 투자자산에 대하여 기업회계기준서 제1027호에 따른 원가법을 선택하여 회계처리하고 있습니다.

(2) 재무정보 이용상의 유의점(연결)

가. 재무제표 작성기준

지배기업과 종속기업들(이하 "연결실체")은 주식회사등의외부감사에관한법률 제5조 1항 1호에서 규정하고 있는 국제회계기준위원회의 국제회계기준을 채택하여 정한 회계처리기준인 한국채택국제회계기준에 따라 연결재무제표를 작성하였습니다.

연결실체의 연결재무제표는 2024년 2월 1일자 이사회에서 승인되었으며, 2024년 3월 22일자 주주총회에서 최종 승인될 예정입니다.

(3) 요약 별도재무정보

(단위 : 백만원)

구분	제56기	제55기	제54기
----	------	------	------

[유동자산]	318,490	304,283	345,010
• 현금및현금성자산	57,128	72,313	78,634
• 금융기관예치금	33,158	26,362	81,769
• 매출채권	105,261	88,177	81,540
• 기타수취채권	16,693	16,283	14,349
• 기타금융자산	-	3,899	1,047
• 재고자산	99,663	92,174	83,811
• 기타유동자산	6,588	5,075	3,860
II. 매각예정자산	-	-	28,700
[비유동자산]	372,511	335,169	214,283
• 금융기관예치금	3,506	1,133	1,047
• 기타수취채권	8,674	8,140	8,428
• 기타금융자산	70,161	71,920	60,420
• 종속기업투자	34,388	27,982	27,982
• 관계기업투자	17,215	4,753	4,753
• 유형자산	205,572	196,037	104,185
• 무형자산	15,584	10,266	6,268
• 투자부동산	10,422	7,019	861
• 기타비유동자산	6,990	7,920	338
자산총계	691,002	639,452	587,993
[유동부채]	141,318	126,514	120,699
[비유동부채]	11,818	12,365	14,141
부채총계	153,136	138,879	134,840
[자본금]	22,615	22,615	22,615
[주식발행초과금]	25,441	25,441	25,441
[자기주식]	△3,053	△3,095	△3,138
[기타자본구성요소]	△1,521	△1,571	△1,654
[이익잉여금]	494,383	457,183	409,889
자본총계	537,866	500,573	453,153
매출액	619,929	568,081	515,384
영업이익	57,824	67,833	56,264
당기순이익	46,917	53,008	52,279
주당순이익	-		
• 기본주당순이익(원)	1,067	1,206	1,190
• 희석주당순이익(원)	1,049	1,185	1,169
종속·관계·공동기업 투자주식의 평가방법	원가법	원가법	원가법

(4) 재무정보 이용상의 유의점(별도)

가. 재무제표 작성기준

당사는 주식회사등의외부감사에관한법률 제5조 1항 1호에서 규정하고 있는 국제회계기준위원회(국제회계기준)를 채택하여 정한 회계처리기준인 한국채택국제회계기준에 따라 재무제표를 작성하였습니다.

당사의 재무제표는 기업회계기준서 제1027호 '별도재무제표'에 따른 별도재무제표로서 지배기업, 관계기업의 투자자 또는 공동기업의 참여자가 투자자산을 피투자자의 보고된 성과와 순자산에 근거하지 않고 직접적인 지분 투자에 근거한 회계처리로 표시한 재무제표입니다.

당사의 재무제표는 2024년 2월 1일자 이사회에서 승인되었으며, 2024년 3월 22일자주주총회에서 최종 승인될 예정입니다.

2. 연결재무제표

2-1. 연결 재무상태표

연결 재무상태표

제 56 기	2023.12.31 현재
제 55 기	2022.12.31 현재
제 54 기	2021.12.31 현재

(단위 : 원)

	제 56 기	제 55 기	제 54 기
자산			
유동자산	419,197,357,951	385,321,451,873	420,225,974,901
현금및현금성자산	60,552,271,435	73,693,490,999	85,443,962,479
금융기관예치금	33,607,600,000	29,511,989,760	83,438,828,200
매출채권	161,106,573,138	134,072,335,990	123,949,216,919
기타수취채권	17,954,146,269	17,527,597,266	16,909,908,182
기타금융자산	0	3,899,278,673	1,046,703,577
재고자산	138,343,346,632	120,151,522,487	102,590,927,441
당기법인세자산	0	0	196,071,210
기타유동자산	7,633,420,477	6,465,236,698	6,650,356,893
비유동자산	420,337,768,393	383,008,632,203	329,849,966,276
금융기관예치금	3,508,000,000	1,134,676,148	1,049,333,336
기타수취채권	9,012,999,204	8,766,799,110	8,933,417,011
기타금융자산	81,182,439,388	77,173,078,888	66,207,273,078
지분법적용 투자지분	23,609,690,818	9,584,137,784	8,633,733,626
유형자산	272,704,583,814	263,355,278,989	234,941,271,888
무형자산	16,162,484,253	10,873,370,706	6,915,535,074
투자부동산	4,343,842,021	850,724,920	861,324,520
기타비유동자산	8,111,886,694	9,575,989,525	338,362,050

이연법인세자산	1,701,842,201	1,694,576,133	1,969,715,693
자산총계	839,535,126,344	768,330,084,076	750,075,941,177
부채			
유동부채	231,153,366,472	198,539,154,920	242,600,629,311
매입채무	62,069,190,759	33,405,468,259	29,170,755,313
기타지급채무	67,190,226,798	75,531,812,977	81,701,814,732
차입금	56,485,206,463	38,908,281,341	84,234,569,508
전환상환우선주	28,042,725,568	25,024,741,717	22,331,556,057
파생상품부채	2,947,040,929	5,572,856,973	7,971,072,446
기타 유동부채	807,603,908	663,738,119	893,397,126
반품충당부채	8,662,115,463	9,139,699,905	9,539,237,338
당기법인세부채	4,949,256,584	10,292,555,629	6,758,226,791
비유동부채	32,208,057,401	38,726,524,765	25,830,255,639
기타지급채무	3,052,655,578	2,758,460,201	2,444,712,125
차입금	20,218,628,854	27,448,967,872	13,687,325,044
기타장기종업원급여부채	1,135,548,900	1,018,890,181	1,123,056,753
반품충당부채	2,955,709,152	2,694,086,308	2,809,844,214
이연법인세부채	4,845,514,917	4,806,120,203	5,765,317,503
부채총계	263,361,423,873	237,265,679,685	268,430,884,950
자본			
지배기업의 소유주에게 귀속되는 자본	544,694,047,110	501,939,446,880	454,565,901,380
자본금	22,615,210,000	22,615,210,000	22,615,210,000
보통주자본금	22,230,000,000	22,230,000,000	22,230,000,000
우선주자본금	385,210,000	385,210,000	385,210,000
주식발행초과금	25,441,253,298	25,441,253,298	25,441,253,298
자기주식	(3,052,556,467)	(3,095,491,476)	(3,138,426,485)
기타자본구성요소	(7,627,448,321)	(10,200,871,940)	(10,113,043,929)
이익잉여금(결손금)	507,317,588,600	467,179,346,998	419,760,908,496
비지배지분	31,479,655,361	29,124,957,511	27,079,154,847
자본총계	576,173,702,471	531,064,404,391	481,645,056,227
자본과부채총계	839,535,126,344	768,330,084,076	750,075,941,177

2-2. 연결 포괄손익계산서

연결 포괄손익계산서

제 56 기 2023.01.01 부터 2023.12.31 까지

제 55 기 2022.01.01 부터 2022.12.31 까지

제 54 기 2021.01.01 부터 2021.12.31 까지

(단위 : 원)

	제 56 기	제 55 기	제 54 기
--	--------	--------	--------

매출	730,993,597,323	661,647,492,300	594,193,122,293
제품	587,638,086,849	541,076,320,632	492,547,963,729
상품	128,784,173,054	99,490,478,699	86,322,334,020
기타	14,571,337,420	21,080,692,969	15,322,824,544
매출원가	320,212,652,231	281,821,682,302	243,933,297,730
제품	238,089,291,563	211,651,418,587	182,811,734,755
상품	76,545,840,935	65,124,617,758	56,501,583,445
기타	5,577,519,733	5,045,645,957	4,619,979,530
매출총이익	410,780,945,092	379,825,809,998	350,259,824,563
판매비와관리비	343,243,786,641	305,661,983,701	287,753,581,269
대손상각비	663,854,381	223,251,737	(713,059,063)
영업이익	66,873,304,070	73,940,574,560	63,219,302,357
기타수익	2,684,935,620	1,702,231,010	2,974,812,731
기타비용	3,795,838,176	2,845,399,243	4,195,451,583
기타의 대손상각비	0	399,491,503	0
금융수익	17,797,028,125	17,175,981,058	12,764,914,918
금융비용	21,825,076,191	22,063,253,910	6,040,470,056
관계기업및종속기업투자손익	(896,711,478)	1,121,854,851	1,030,525,138
법인세비용차감전순이익(손실)	60,837,641,970	68,632,496,823	69,753,633,505
법인세비용(수익)	11,966,255,758	13,875,729,542	16,837,186,858
당기순이익	48,871,386,212	54,756,767,281	52,916,446,647
기타포괄손익	266,307,557	2,585,396,392	971,998,726
당기손익으로 재분류되지 않는항목	266,307,557	2,585,396,392	806,140,330
확정급여제도의 재측정요소	(2,257,611,694)	2,756,847,085	806,140,330
지분법자본변동	2,523,919,251	(171,450,693)	0
당기손익으로 재분류될 수 있는 항목(세후기타포괄손익)	0	0	165,858,396
지분법자본변동	0	0	165,858,396
총포괄손익	49,137,693,769	57,342,163,673	53,888,445,373
당기순이익의 귀속			
지배기업의 소유주에게 귀속되는 당기순이익	47,175,202,523	52,895,926,998	50,345,220,678
비지배지분에 귀속되는 당기순이익	1,696,183,689	1,860,840,283	2,571,225,969
포괄손익의 귀속			
포괄손익, 지배기업의 소유주에게 귀속되는 지분	47,701,248,021	55,296,361,009	51,246,961,309
포괄손익, 비지배지분	1,436,445,748	2,045,802,664	2,641,484,064
주당이익			
기본주당이익(손실) (단위 : 원)	1,073	1,203	1,146
희석주당이익(손실) (단위 : 원)	1,055	1,183	1,126

2-3. 연결 자본변동표

연결 자본변동표

제 56 기 2023.01.01 부터 2023.12.31 까지

제 55 기 2022.01.01 부터 2022.12.31 까지

제 54 기 2021.01.01 부터 2021.12.31 까지

(단위 : 원)

	자본							비지배자본	자본 합계
	지배기업의 소유주에게 귀속되는 자본								
	자본금	주식발행초과금	자기주식	기타자본구성요소	이익잉여금	지배기업의 소유주에게 귀속되는 자본 합계			
2021.01.01 (기초자본)	22,615,210,000	25,441,253,298	(3,138,426,485)	(10,278,902,325)	376,729,178,783	411,368,313,271	24,437,670,783	435,805,984,054	
당기순이익	0	0	0	0	50,345,220,678	50,345,220,678	2,571,225,969	52,916,446,647	
기타포괄손익	0	0	0	165,858,396	735,882,235	901,740,631	70,258,095	971,998,726	
현금배당	0	0	0	0	(8,049,373,200)	(8,049,373,200)	0	(8,049,373,200)	
자기주식처분	0	0	0	0	0	0	0	0	
연결대상범위의 변동	0	0	0	0	0	0	0	0	
2021.12.31 (기말자본)	22,615,210,000	25,441,253,298	(3,138,426,485)	(10,113,043,929)	419,760,908,496	454,565,901,380	27,079,154,847	481,645,056,227	
2022.01.01 (기초자본)	22,615,210,000	25,441,253,298	(3,138,426,485)	(10,113,043,929)	419,760,908,496	454,565,901,380	27,079,154,847	481,645,056,227	
당기순이익	0	0	0	0	52,895,926,998	52,895,926,998	1,860,840,283	54,756,767,281	
기타포괄손익	0	0	0	(171,450,693)	2,571,884,704	2,400,434,011	184,962,381	2,585,396,392	
현금배당	0	0	0	0	(8,049,373,200)	(8,049,373,200)	0	(8,049,373,200)	
자기주식처분	0	0	42,935,009	83,622,682	0	126,557,691	0	126,557,691	
연결대상범위의 변동	0	0	0	0	0	0	0	0	
2022.12.31 (기말자본)	22,615,210,000	25,441,253,298	(3,095,491,476)	(10,200,871,940)	467,179,346,998	501,939,446,880	29,124,957,511	531,064,404,391	
2023.01.01 (기초자본)	22,615,210,000	25,441,253,298	(3,095,491,476)	(10,200,871,940)	467,179,346,998	501,939,446,880	29,124,957,511	531,064,404,391	
당기순이익	0	0	0	0	47,175,202,523	47,175,202,523	1,696,183,689	48,871,386,212	
기타포괄손익	0	0	0	2,523,919,251	(1,997,873,753)	526,045,498	(259,737,941)	266,307,557	
현금배당	0	0	0	0	(8,050,633,200)	(8,050,633,200)	0	(8,050,633,200)	
자기주식처분	0	0	42,935,009	49,504,368	0	92,439,377	0	92,439,377	
연결대상범위의 변동	0	0	0	0	3,011,546,032	3,011,546,032	918,252,102	3,929,798,134	
2023.12.31 (기말자본)	22,615,210,000	25,441,253,298	(3,052,556,467)	(7,627,448,321)	507,317,588,600	544,694,047,110	31,479,655,361	576,173,702,471	

2-4. 연결 현금흐름표

연결 현금흐름표

제 56 기 2023.01.01 부터 2023.12.31 까지

제 55 기 2022.01.01 부터 2022.12.31 까지

제 54 기 2021.01.01 부터 2021.12.31 까지

(단위 : 원)

	제 56 기	제 55 기	제 54 기
영업활동현금흐름	41,792,950,678	40,909,001,891	44,653,916,596
당기순이익	48,871,386,212	54,756,767,281	52,916,446,647
손익조정항목	44,695,823,248	37,667,209,378	33,988,750,448
자산·부채 변동	(35,160,126,242)	(39,836,656,384)	(22,276,394,964)
법인세의 납부	(16,614,132,540)	(11,678,318,384)	(19,974,885,535)
투자활동현금흐름	(52,390,667,168)	(12,408,350,478)	(43,530,414,535)
이자의 수취	4,698,120,546	3,110,239,877	2,279,378,107
단기금융상품의 감소	126,948,364,732	282,032,964,014	221,851,066,148
단기대여금의 감소	728,600,362	3,136,800,000	1,958,800,000
배당금수취	3,570,850	5,234,530,165	12,390,000
당기손익-공정가치 측정 금융자산의 감소	7,296,976,007	10,749,321,244	10,663,351,647
장기금융상품의 처분	0	0	339,000,000
장기대여금의 감소	0	3,058,126	0
보증금의 감소	625,258,000	734,115,800	118,345,153
유형자산의 처분	3,579,399,000	25,351,075	18,267,253

무형자산의 처분	0	0	1,745,454,545
단기금융상품의 증가	134,687,574,972	228,020,784,943	184,521,616,078
단기대여금의 증가	737,139,902	3,944,759,036	1,700,000,000
당기손익-공정가치 측정 금융자산의 증가	19,820,077,097	32,658,323,448	31,392,962,519
장기금융상품의 증가	868,425,312	266,347,812	283,914,062
보증금의 증가	872,386,422	571,741,857	190,560,080
장기대여금의 증가	0	0	6,000,000
정부보조금의 증가	302,620,000	0	0
연결범위 변동	2,031,772	0	0
유형자산의 취득	(33,936,698,572)	(47,171,506,347)	(51,005,841,922)
무형자산의 취득	(5,413,306,160)	(4,058,367,336)	(415,572,727)
투자부동산의 취득	(240,000,000)	(742,900,000)	0
종속기업투자의 증가	0	0	13,000,000,000
재무활동현금흐름	(2,297,966,071)	(39,791,517,054)	29,732,572,106
단기차입금의 증가	32,358,325,588	12,669,735,864	30,687,211,875
정부보조금의 증가	359,046,377	1,387,475,244	1,262,252,943
장기차입금의 증가	0	35,000,000,000	22,500,000,000
임대보증금의 증가	90,000,000	182,851,000	0
이자의 지급	(2,921,205,960)	(898,194,905)	(2,699,168,934)
배당금지급	(8,050,633,200)	(8,049,373,200)	(8,049,373,200)
리스부채의 상환	(2,528,217,311)	(2,248,193,593)	(3,114,321,490)
단기차입금의 감소	21,084,351,565	57,835,817,464	10,854,029,088
장기차입금의 감소	520,930,000	20,000,000,000	0
현금및현금성자산의 증가(감소)	(12,895,682,561)	(11,290,865,641)	30,856,074,167
기초의 현금및현금성자산	73,693,490,999	85,443,962,479	54,537,377,712
현금및현금성자산의 환율변동으로 인한 효과	(245,537,003)	(459,605,839)	50,510,600
기말의 현금및현금성자산	60,552,271,435	73,693,490,999	85,443,962,479

3. 연결재무제표 주석

제 56(당) 기말 2023년 12월 31일 현재

제 55(전) 기말 2022년 12월 31일 현재

동국제약주식회사 및 그 종속기업

1. 지배기업의 개요

동국제약주식회사(이하 "지배기업" 또는 "당사")는 1968년 10월 15일 설립되어 의약품 제조 판매 및 수입판매, 주사제 제조판매 등을 주된 사업으로 영위하고 있습니다. 당기말 현재 본사는 서울특별시 강남구 영동대로에 위치하고 있으며, 공장은 충북 진천군 광혜원면에 위치하고 있습니다.

당사는 2007년 5월 25일에 코스닥시장 상장 승인을 받아 2007년 5월 29일부터 매매가 시작되었습니다.

당기말 현재 당사의 자본금은 22,615백만원이며, 주요 주주는 권기범 외 특수관계자로 44.99%의 지분을 소유하고 있습니다.

종속기업 현황은 주석 5에서 설명하고 있습니다.

2. 재무제표의 작성기준

지배기업과 종속기업들(이하 "연결실체")은 주식회사등의외부감사에관한법률 제5조 1항 1호에서 규정하고 있는 국제회계기준위원회의 국제회계기준을 채택하여 정한 회계처리기준인 한국채택국제회계기준에 따라 연결재무제표를 작성하였습니다.

연결실체의 연결재무제표는 2024년 2월 1일자 이사회에서 승인되었으며, 2024년 3월 22일자 주주총회에서 최종 승인될 예정입니다.

(1) 측정기준

연결재무제표는 아래에서 열거하고 있는 재무상태표의 주요 항목을 제외하고는 역사적 원가를 기준으로 작성되었습니다.

- 당기손익-공정가치로 측정되는 금융상품
- 확정급여채무의 현재가치에서 사외적립자산의 공정가치를 차감한 확정급여부채

(2) 기능통화와 표시통화

연결실체 내 개별기업의 재무제표는 각 개별기업의 영업활동이 이루어지는 주된 경제환경의 통화인 기능통화로 작성되고 있습니다. 연결실체의 연결재무제표는 보고기업인 지배기업의 기능통화 및 표시통화인 원화로 작성하여 보고하고 있습니다.

(3) 추정과 판단

한국채택국제회계기준에서는 재무제표를 작성함에 있어서 회계정책의 적용이나, 보고기간말 현재 자산, 부채 및 수익, 비용의 보고금액에 영향을 미치는 사항에 대하여 경영진의 최선의 판단을 기준으로 한 추정치와 가정의 사용을 요구하고 있습니다. 보고기간말 현재 경영진의 최선의 판단을 기준으로 한 추정치와 가정이 실제 환경과 다를 경우 이러한 추정치와 실제 결과는 다를 수 있습니다.

추정치와 추정에 대한 기본 가정은 지속적으로 검토되고 있으며, 회계추정의 변경은 추정이 변경된 기간과 미래 영향을 받을 기간 동안 인식되고 있습니다.

① 경영진의 판단

연결재무제표에 인식된 금액에 유의한 영향을 미치는 회계정책의 적용과 관련된 주요한 경영진의 판단에 대한 정보는 다음의 주석에 포함되어 있습니다.

- 주석 5: 연결 범위 및 지분법적용투자주식 - 사실상 지배력을 보유하고 있는지 여부 및 연결실체가 유의적인 영향력을 행사하는지 여부
- 주석 39: 리스기간 - 연장선택권의 행사가능성이 상당히 확실한지 여부

② 가정과 추정의 불확실성

다음 보고기간 이내에 중요한 조정이 발생할 수 있는 유의한 위험이 있는 가정과 추정의 불확실성에 대한 정보는 다음의 주석에 포함되어 있습니다.

- 주석 9: 기타금융자산의 측정 - 공정가치 측정
- 주석 10: 재고자산 평가충당금의 측정 - 예상손실율의 추정
- 주석 21: 확정급여채무의 측정 - 주요 보험수리적 가정
- 주석 22 및 23: 충당부채와 우발부채 - 자원의 유출 가능성과 금액에 대한 가정
- 주석 28: 이연법인세자산의 인식 - 차감할 일시적차이와 세무상 결손금의 사용, 기업소득 환류세제에 따른 효과

③ 공정가치 측정

연결실체의 회계정책과 공시사항은 다수의 금융 및 비금융자산과 부채에 대해 공정가치 측정을 요구하고 있는 바, 연결실체는 공정가치평가 정책과 절차를 수립하고 있습니다. 동 정책과 절차에는 공정가치 서열체계에서 수준 3으로 분류되는 공정가치를 포함한 모든 유의적인 공정가치 측정의 검토를 책임지는 평가부서의 운영을 포함하고 있으며, 그 결과는 재무담당 임원에게 직접 보고되고 있습니다.

평가부서는 정기적으로 관측가능하지 않은 유의적인 투입변수와 평가 조정을 검토하고 있습니다. 공정가치 측정에서 중개인 가격이나 평가기관과 같은 제 3 자 정보를 사용하는 경우, 평가부서에서 제 3 자로부터 입수한 정보에 근거한 평가가 공정가치 서열체계 내 수준별 분류를 포함하고 있으며 해당 기준서의 요구사항을 충족한다고 결론을 내릴 수 있는지 여부를 판단하고 있습니다.

연결실체는 유의적인 평가 문제를 감사에 보고하고 있습니다.

자산이나 부채의 공정가치를 측정하는 경우, 연결실체는 최대한 시장에서 관측 가능한 투입 변수를 사용하고 있습니다. 공정가치는 다음과 같이 가치평가방법에 사용된 투입변수에 기초하여 공정가치 서열체계 내에서 분류됩니다.

- 수준 1: 측정일에 동일한 자산이나 부채에 대한 접근 가능한 활성시장의 조정되지 않은 공시가격
- 수준 2: 수준 1의 공시가격 이외에 자산이나 부채에 대해 직접적으로 또는 간접적으로 관측가능한 투입변수
- 수준 3: 자산이나 부채에 대한 관측가능하지 않은 투입변수

자산이나 부채의 공정가치를 측정하기 위해 사용되는 여러 투입변수가 공정가치 서열체계 내에서 다른 수준으로 분류되는 경우, 연결실체는 측정치 전체에 유의적인 공정가치 서열체계에서 가장 낮은 수준의 투입변수와 동일한 수준으로 공정가치 측정치 전체를 분류하고 있으며, 변동이 발생한 보고기간 말에 공정가치 서열체계의 수준간 이동을 인식하고 있습니다.

공정가치 측정 시 사용된 가정의 자세한 정보는 아래 주석에 포함되어 있습니다.

- 주석 40: 위험관리

(4) 전기연결재무제표는 당기와의 비교를 용이하게 하기 위하여 일부 계정과목을 당기 연결재무제표의 계정과목에 따라 재분류하고 있습니다. 이러한 재분류는 전기에 보고된 순손익이나 순자산에 영향을 미치지 아니합니다.

3. 회계정책의 변경

연결실체는 2023년 1월 1일 이후 최초로 시작되는 회계연도에 시행되는 기준서와 개정사항을 최초 적용하였습니다. 연결실체는 공표되었으나 시행되지 않은 기준서, 해석서, 개정사항을 조기적용한 바 없습니다.

(1) 기업회계기준서 제1001호 '재무제표 표시' - '회계정책'의 공시

중요한 회계정책 정보(중요한 회계 정책 정보란, 재무제표에 포함된 다른 정보와 함께 고려되었을 때 재무제표의 주요 이용자의 의사결정에 영향을 미칠 정도의 수준을 의미)를 정의하고 이를 공시하도록 하였습니다.

연결실체의 경영진은 회계정책을 검토하였고, 이 개정사항에 따라 주석 2에 공시된 중요한 회계정책(2022: 유의적인 회계정책)정보를 업데이트 하였습니다. 해당 기준서의 개정이 연결실체의 연결재무제표에 미치는 중요한 영향은 없습니다.

(2) 기업회계기준서 제1001호 '재무제표 표시' - 행사가격 조정 조건이 있는 금융부채 평가손익 공시

발행자의 주가 변동에 따라 행사가격이 조정되는 조건이 있는 금융상품의 전부나 일부가 금융부채로 분류되는 경우 그 금융부채의 장부금액과 관련 손익을 공시하도록 하였습니다. 해당 기준서의 개정이 연결실체의 연결재무제표에 미치는 중요한 영향은 없습니다.

(3) 기업회계기준서 제1008호 '회계정책, 회계추정의 변경 및 오류' - '회계추정'의 정의 회계추정을 정의하고, 회계정책의 변경과 구별하는 방법을 명확히 하였습니다. 해당 기준서의 개정이 연결실체의 연결재무제표에 미치는 중요한 영향은 없습니다.

(4) 기업회계기준서 제1012호 '법인세' - 단일거래에서 생기는 자산과 부채에 대한 이연법인세

자산 또는 부채가 최초로 인식되는 거래의 최초 인식 예외 요건에 거래시점 동일한 가산할 일시적차이와 차감할 일시적차이를 발생시키지 않는 거래라는 요건을 추가하였습니다. 해당 기준서의 개정이 연결실체의 연결재무제표에 미치는 중요한 영향은 없습니다.

(5) 기업회계기준서 제1117호 '보험계약' 제정

기업회계기준서 제1117호 '보험계약'은 기업회계기준서 제1104호 '보험계약'을 대체합니다. 보험계약에 따른 모든 현금흐름을 추정하고 보고시점의 가정과 위험을 반영한 할인율을 사용하여 보험부채를 측정하고, 매 회계연도별로 계약자에게 제공한 서비스(보험보장)를 반영하여 수익을 발생주의로 인식하도록 합니다. 또한, 보험사건과 관계없이 보험계약자에게 지급하는 투자요소(해약/만기환급금)는 보험수익에서 제외하며, 보험손익과 투자손익을 구분 표시하여 정보이용자가 손익의 원천을 확인할 수 있도록 하였습니다. 해당 기준서의 개정이 연결실체의 연결재무제표에 미치는 중요한 영향은 없습니다.

4. 중요한 회계정책

연결실체가 한국채택국제회계기준에 따른 연결재무제표 작성에 적용한 중요한 회계정책은 아래 기술되어 있으며, 주석 3에서 설명하고 있는 회계정책의 변경을 제외하고, 당기 및 비교 표시된 전기의 연결재무제표는 동일한 회계정책을 적용하여 작성되었습니다.

연결실체는 2023년 1월 1일부터 회계정책 공시 개정사항(기업회계기준서 제1001 호'재무제표 표시')을 적용하였습니다. 이 개정사항은 '유의적인' 회계정책이 아닌 '중요한' 회계정책을 공시하도록 요구합니다. 이러한 개정으로 인해 회계정책의 변경은 발생하지 않지만 공시되는 회계정책 정보에 영향을 미칩니다.

(1) 영업부문

연결실체는 기업회계기준서 제1108호 '영업부문'에 따른 보고부문이 2개의 부문으로 구성되어 있습니다. 주석 38에서 기술한 대로 각 부문은 연결실체의 전략적 영업단위들입니다. 전략적 영업단위들은 서로 다른 생산품과 용역을 제공하며 각 영업 단위 별로 요구되는 기술과 마케팅 전략이 다르므로 분리되어 운영되고 있습니다.

최고경영자에게 보고되는 부문정보는 직접 귀속되는 항목과 합리적으로 배분할 수 있는 항목을 포함합니다.

(2) 연결

① 사업결합

사업결합은 동일지배 하에 있는 기업실체나 사업에 대한 결합을 제외하고 취득법을 적용하여 회계처리하고 있습니다.

이전대가는 일반적으로 식별가능한 취득 순자산을 공정가치로 측정하는 것과 동일하게 공정가치로 측정하고 있습니다. 사업결합의 결과 영업권이 발생되면 매년 손상검사를 수행하고 있으며, 잉가매수차익이 발생되면 즉시 당기손익으로 인식하고 있습니다. 취득관련원가는 기업회계기준서 제1032호와 기업회계기준서 제1039호에 따라 인식하는 채무증권과 지분증권의 발행원가를 제외하고, 원가가 발생하고 용역을 제공받은 기간에 비용으로 회계처리하고 있습니다.

이전대가는 기존관계의 정산과 관련된 금액을 포함하고 있지 않으며, 기존관계의 정산금액은 일반적으로 당기손익으로 인식하고 있습니다.

조건부대가는 취득일에 공정가치로 측정되고 있습니다. 자본으로 분류되는 조건부대가는 재측정하지 않으며, 그 후속 정산은 자본 내에서 회계처리하고 있습니다. 조건부대가가 자본으로 분류되지 않는 경우, 후속적으로 조건부대가의 공정가치 변동을 인식하여 당기손익으로 처리하고 있습니다.

피취득자의 종업원이 보유하고 있는 보상과 교환된 취득자의 주식기준보상의 경우, 취득자의 대체보상에 대한 시장기준 측정치의 전부 또는 일부는 사업결합의 이전대가 측정에 포함되고 있습니다. 피취득자에 대한 이전대가의 일부인 대체보상 부분과 사업결합 후 근무용역에 대한 보수 부분은 피취득자의 보상에 대한 시장기준측정치와 사업결합 전 근무용역에 대한 대체 보상액을 비교하여 결정되고 있습니다.

② 비지배지분

비지배지분은 취득일에 피취득자의 식별가능한 순자산에 대해 인식한 금액 중 현재의 지분상품의 비례적 몫으로 측정하고 있습니다.

지배력을 상실하지 않는 종속기업에 대한 지배기업의 소유지분 변동은 자본거래로 회계처리하고 있습니다.

③ 종속기업

종속기업은 연결실체에 의해 지배되는 기업입니다. 연결실체는 피투자기업에 대한 관여로 변동이익에 노출되거나 변동이익에 대한 권리가 있고 피투자기업에 대하여 자신의 힘으로 그러한 이익에 영향을 미치는 능력이 있을 때 피투자기업을 지배합니다. 종속기업의 재무제표는 지배기업이 종속기업에 대한 지배력을 획득하는 날부터 지배력을 상실할 때까지 연결재무제표에 포함됩니다.

④ 지배력의 상실

지배기업이 종속기업에 대한 지배력을 상실한다면, 연결재무상태표에서 종전의 종속기업에 대한 자산과 부채를 제거하고 종전의 지배지분에 귀속되는 지배력 상실 관련 손익을 인식합니다. 종속기업에 대한 잔존 투자는 지배력을 상실한 때의 공정가치로 인식합니다.

⑤ 내부거래제거

연결실체 내의 거래, 이와 관련된 잔액, 수익과 비용, 미실현손익은 연결재무제표 작성시 모두 제거하고 있습니다. 한편, 연결실체는 지분법피투자기업과의 거래에서 발생한 미실현이익 중 연결실체의 몫은 제거하고 있으며, 미실현손실은 자산손상의 증거가 없다면 미실현이익과 동일한 방식으로 제거하고 있습니다.

(3) 현금및현금성자산

연결실체는 취득일로부터 만기일이 3개월 이내인 투자자산을 현금및현금성자산으로 분류하고 있습니다. 지분상품은 현금성자산에서 제외되나, 상환일이 정해져 있고 취득일로부터 상환일까지의 기간이 단기인 우선주와 같이 실질적인 현금성자산인 경우에는 현금성자산에 포함됩니다.

(4) 재고자산

재고자산의 단위원가는 월총평균법(단, 미착품은 개별법)으로 결정하고 있으며, 취득원가는 매입원가, 전환원가 및 재고자산을 이용가능한 상태로 준비하는데 필요한 기타 원가를 포함하고 있습니다. 제품이나 재공품의 원가에 포함되는 고정제조간접원가는 생산설비의 정상조업도에 기초하여 배부하고 있습니다.

재고자산은 취득원가와 순실현가능가치 중 낮은 금액으로 측정하고 있습니다. 재고자산을 순실현가능가치로 감액한 평가손실과 모든 감모손실은 감액이나 감모가 발생한 기간에 비용으로 인식하고 있으며, 재고자산의 순실현가능가치의 상승으로 인한 재고자산평가손실의 환입은 환입이 발생한 기간의 비용으로 인식된 재고자산의 매출원가에서 차감하고 있습니다.

(5) 비파생금융자산

① 인식 및 최초 측정

매출채권과 발행 채무증권은 발행되는 시점에 최초로 인식됩니다. 다른 금융상품과 금융부채는 연결실체가 금융상품의 계약당사자가 되는 때에만 인식됩니다. 유의적인금융요소를 포함하지 않는 매출채권을 제외하고는, 최초 인식시점에 금융자산이나 금융부채를 공정가치로 측정하며, 당기손익-공정가치 측정 금융자산 또는 당기손익-공정가치 측정 금융부채가 아닌 경우에 해당 금융자산의 취득이나 해당 금융부채의발행과 직접 관련되는 거래원가는 공정가치에 가감합니다. 유의적인 금융요소를 포함하지 않는 매출채권은 최초에 거래가격으로 측정합니다.

② 분류 및 후속측정

최초 인식시점에 금융자산은 상각후원가, 기타포괄손익-공정가치 채무상품, 기타포괄손익-공정가치 지분상품 또는 당기손익-공정가치로 측정되도록 분류합니다. 금융자산은 연결실체가 금융자산을 관리하는 사업모형을 변경하지 않는 한 최초 인식 후에 재분류되지 않으며, 이 경우 영향 받는 모든 금융자산은 사업모형의 변경 이후 첫 번째 보고기간의 첫 번째 날에 재분류됩니다.

금융자산이 다음 두가지 조건을 모두 만족하고, 당기손익-공정가치 측정항목으로 지정되지 않은 경우에 상각후원가로 측정합니다.

- 계약상 현금흐름을 수취하기 위해 보유하는 것이 목적인 사업모형 하에서 보유합니다.
- 금융자산의 계약 조건에 따라 특정일에 원금과 원금잔액에 대한 이자지급만으로 구성되어 있는 현금흐름이 발생합니다.

채무상품이 다음 두 가지 조건을 충족하고 당기손익-공정가치 측정항목으로 지정되지 않은 경우에 기타포괄손익-공정가치로 측정합니다.

- 계약상 현금흐름의 수취와 금융자산의 매도 둘 다를 통해 목적을 이루는 사업모형 하에서 금융자산을 보유합니다.
- 금융자산의 계약 조건에 따라 특정일에 원리금 지급만으로 구성되어 있는 현금흐름이 발생합니다.

단기매매를 위해 보유하는 것이 아닌 지분상품의 최초 인식 시에 연결실체는 투자자산의 공정가치의 후속적인 변동을 기타포괄손익으로 표시하도록 선택할 수 있습니다. 다만 한번 선택하면 이를 취소할 수 없습니다. 이러한 선택은 투자 자산별로 이루어집니다.

상기에서 설명된 상각후원가나 기타포괄손익-공정가치로 측정되지 않는 모든 금융자산은 당기손익-공정가치로 측정됩니다. 이러한 금융자산은 모든 파생금융자산을 포함합니다. 최초 인식시점에 연결실체는 상각후원가나 기타포괄손익-당기손익으로 측정되는 금융자산을 당기손익-공정가치 측정항목으로 지정한다면 회계불일치를 제거하거나 유의적으로 줄이는 경우에는 해당 금융자산을 당기손익-공정가치 측정 항목으로 지정할 수 있습니다. 다만 한번 지정하면 이를 취소할 수 없습니다.

i) 금융자산: 사업모형

연결실체는 사업이 관리되는 방식과 경영진에게 정보가 제공되는 방식을 가장 잘 반영하기 때문에 금융자산의 포트폴리오 수준에서 보유되는 사업모형의 목적을 평가합니다. 그러한 정보는 다음을 고려합니다.

- 포트폴리오에 대해 명시된 회계정책과 목적 및 실제 이러한 정책의 운영. 여기에는 계약상 이자수익의 획득, 특정 이자수익률 수준의 유지, 금융자산을 조달하는 부채의 듀레이션과 해당 금융자산의 듀레이션의 일치 및 자산의 매도를 통한 기대현금흐름의 유출 또는 실현하는 것에 중점을 둔 경영진의 전략을 포함함.
- 사업모형에서 보유하는 금융자산의 성과를 평가하고, 그 평가내용을 주요 경영진에게 보고하는 방식
- 사업모형(그리고 사업모형에서 보유하는 금융자산)의 성과에 영향을 미치는 위험과 그 위험을 관리하는 방식
- 경영진에 대한 보상방식(예: 관리하는 자산의 공정가치에 기초하여 보상하는지 아니면 수취하는 계약상 현금흐름에 기초하여 보상하는지)
- 과거기간 금융자산의 매도의 빈도, 금액, 시기, 이유, 미래의 매도활동에 대한 예상

이러한 목적을 위해 제거요건을 충족하지 않는 거래에서 제3자에게 금융자산을 이전하는 거래는 매도로 간주되지 않습니다.

단기매매의 정의를 충족하거나 포트폴리오의 성과가 공정가치 기준으로 평가되는 금융자산 포트폴리오는 당기손익-공정가치로 측정됩니다.

ii) 금융자산: 계약상 현금흐름이 원금과 이자로만 이루어져 있는지에 대한 평가

원금은 금융자산의 최초 인식시점의 공정가치로 정의됩니다. 이자는 화폐의 시간가치에 대한 대가, 특정기간에 원금 잔액과 관련된 신용위험에 대한 대가, 그밖에 기본적인 대여위험과 원가에 대한 대가(예: 유동성위험과 운영 원가)뿐만 아니라 이윤으로 구성됩니다.

계약상 현금흐름이 원금과 이자에 대한 지급만으로 이루어져 있는지를 평가할 때, 연결실체는 해당 상품의 계약조건을 고려합니다. 금융자산이 계약상 현금흐름의 시기나 금액을 변경시키는 계약조건을 포함하고 있다면, 그 계약조건 때문에 해당 금융상품의 존속기간에 걸쳐 생길 수 있는 계약상 현금흐름이 원리금 지급만으로 구성되는지를 판단해야 합니다.

이를 평가할 때 연결실체는 다음을 고려합니다.

- 현금흐름의 금액이나 시기를 변경시키는 조건부 상황
- 변동 이자율 특성을 포함하여 계약상 액면 이자율을 조정하는 조항
- 중도상환특성과 만기연장특성

- 특정 자산으로부터 발생하는 현금흐름에 대한 연결실체의 청구권을 제한하는 계약조건(예 : 비소구특징)

중도상환금액이 실질적으로 미상환된 원금과 잔여원금에 대한 이자를 나타내고, 계약의 조기청산에 대한 합리적인 추가 보상을 포함하고 있다면, 조기상환특성은 특정일에 원금과 이자를 지급하는 조건과 일치합니다. 또한, 계약상 액면금액을 유의적으로 할인하거나 할증하여 취득한 금융자산에 대해서, 중도상환금액이 실질적으로 계약상 액면금액과 계약상 이자 발생액(그러나 미지급된)을 나타내며 (이 경우 계약의 조기 청산에 대한 합리적인 추가 보상이 포함될 수있는), 중도상환특성이 금융자산의 최초 인식시점에 해당 특성의 공정가치가 경미한 경우에는 이러한 조건을 충족한다고 판단합니다.

iii) 금융자산: 후속측정과 손익

당기손익-공정가치로 측정하는 금융자산	이러한 자산은 후속적으로 공정가치로 평가합니다. 이자 혹은 배당금 수익을 포함한 순손익은 당기손익으로 인식합니다.
상각후원가로 측정하는 금융자산	이러한 자산은 후속적으로 유효이자율법을 사용하여 상각후원가로 측정합니다. 상각후원가는 손상차손에 의해 감소됩니다. 이자수익, 외화환산손익 및 손상차손은 당기손익으로 인식합니다. 제거에서 발생하는손익은 당기손익으로 인식합니다.
기타포괄손익-공정가치로 측정하는 채무상품	이러한 자산은 후속적으로 공정가치로 측정합니다. 이자수익은 유효이자율법을 사용하여 계산되고, 외화환산손익과 손상차손은 당기손익으로 인식합니다. 기타 순손익은 기타포괄손익으로 인식합니다. 제거시의 손익은 기타포괄손익누계액에서 당기손익으로 재분류 합니다.
기타포괄손익-공정가치로 측정하는 지분상품	이러한 자산은 후속적으로 공정가치로 측정합니다. 배당금은 명확하게투 자원가의 회수를 나타내지 않는다면 당기손익으로 인식합니다. 다른순손 익은 기타포괄손익으로 인식하고 당기손익으로 절대 재분류하지 않습니다 .

③ 제거

연결실체는 금융자산의 현금흐름에 대한 계약상 권리가 소멸한 경우, 금융자산의 현금흐름을 수취할 계약상 권리를 양도하고 이전된 금융자산의 소유에 따른 위험과 보상의 대부분을 실질적으로 이전한 경우, 또는 연결실체가 소유에 따른 위험과 보상의 대부분을 보유 또는 이전하지 아니하고 금융자산을 통제하고 있지 않은 경우에 금융자산을 제거합니다. 연결실체가 재무상태표에 인식된 자산을 이전하는 거래를 하였지만, 이전되는 자산의 소유에 따른 대부분의 위험과 보상을 보유하고 있는 경우에는이전된 자산을 제거하지 않습니다.

④ 상계

연결실체는 연결실체가 인식한 자산과 부채에 대해 법적으로 집행가능한 상계권리를현재 갖고 있고, 차액으로 결제하거나, 자산을 실현하는 동시에 부채를 결제할 의도가 있는 경우에만 금융자산과 금융부채를 상계하고 재무상태표에 순액으로 표시합니다.

(6) 금융자산의 손상

① 금융상품과 계약자산

연결실체는 다음 자산의 기대신용손실에 대해 손실충당금을 인식합니다.

- 상각후원가로 측정하는 금융자산

연결실체는 12개월 기대신용손실로 측정되는 다음의 금융자산을 제외하고는 전체기간 기대신용손실에 해당하는 금액으로 손실충당금을 측정합니다.

- 보고기간말에 신용이 위험이 낮다고 결정된 채무증권
- 최초 인식 이후 신용위험(즉, 금융자산의 기대존속기간동안에 걸쳐 발생할 채무불이행 위험)이 유의적으로 증가하지 않은 기타 채무증권과 은행예금

매출채권과 계약자산에 대한 손실충당금은 항상 전체기간 기대신용손실에 해당하는 금액으로 측정됩니다.

금융자산의 신용위험이 최초 인식 이후 유의적으로 증가했는지를 판단할 때와 기대신용손실을 추정할 때, 연결실체는 과도한 원가나 노력 없이 이용할 수 있고 합리적이고 뒷받침될 수 있는 정보를 고려합니다. 여기에는 미래지향적인 정보를 포함하여 연결실체의 과거 경험과 알려진 신용평가에 근거한 질적, 양적인 정보 및 분석이 포함됩니다.

연결실체는 다음과 같은 경우 금융자산에 채무불이행이 발생했다고 고려합니다.

- 채무자가 연결실체가 소구활동을 하지 않으면, 연결실체에게 신용의무를 완전하게 이행하지 않을 것 같은 경우

연결실체는 채무증권의 신용위험등급이 국제적으로 '투자등급'의 정의로 이해되는 수준인 경우 신용위험이 낮다고 간주합니다.

전체기간 기대신용손실은 금융상품의 기대존속기간에 발생할 수 있는 모든 채무불이행 사건에 따른 기대신용손실입니다.

12개월 기대신용손실은 보고기간 말 이후 12개월 이내(또는 금융상품의 기대존속기간이 12개월 보다 적은 경우 더 짧은 기간)에 발생 가능한 금융상품의 채무불이행 사건으로 인한 기대신용손실을 나타내는 전체기간 기대신용손실의 일부입니다.

기대신용손실을 측정할 때 고려하는 가장 긴 기간은 연결실체가 신용위험에 노출되는 가장 계약기간입니다.

② 기대신용손실의 측정

기대신용손실은 신용손실의 확률가중추정치입니다. 신용손실은 모든 현금부족액(즉, 계약에 따라 지급받기로 한 모든 계약상 현금흐름과 수취할 것으로 예상하는 모든 계약상 현금흐름의 차이)의 현재가치로 측정됩니다.

③ 신용이 손상된 금융자산

매 보고기간말에, 연결실체는 상각후원가로 측정되는 금융자산과 기타포괄손익-공정가치로 측정되는 채무증권의 신용이 손상되었는지 평가합니다. 금융자산의 추정미래현금흐름에 악영향을 미치는 하나 이상의 사건이 발생한 경우에 해당 금융자산은 신용이 손상된 것입니다.

금융자산의 신용이 손상된 증거는 다음과 같은 관측 가능한 정보를 포함합니다.

- 발행자나 차입자의 유의적인 재무적 어려움
- 채무불이행이나 90일 이상 연체와 같은 계약 위반
- 차입자의 재무적 어려움에 관련된 경제적이나 계약상 이유로 당초 차입조건의 불가피한

완화

- 차입자의 파산가능성이 높아지거나 그 밖의 재무구조조정 가능성이 높아짐
- 재무적 어려움으로 인해 해당 금융자산에 대한 활성시장 소멸

④ 재무상태표 상 신용손실충당금의 표시

상각후원가로 측정하는 금융자산에 대한 손실충당금은 해당 자산의 장부금액에서 차감합니다. 기타포괄손익-공정가치로 측정하는 채무상품에 대해서는 손실충당금은 기타포괄손익에서 인식하고 재무상태표에서 금융자산의 장부금액을 차감하지 아니합니다.

⑤ 제각

금융자산의 계약상 현금흐름 전체 또는 일부의 회수에 대한 합리적인 기대가 없는 경우 해당 자산을 제거합니다. 연결실체는 제각한 금액이 유의적으로 회수할 것이라는 기대를 갖고 있지 않습니다. 그러나 제각된 금융자산은 연결실체의 만기가 된 금액의회수 절차에 따라 회수 활동의 대상이 될 수 있습니다.

(7) 유형자산

유형자산은 최초에 원가로 측정하여 인식하고 있습니다. 유형자산의 원가에는 경영진이 의도하는 방식으로 자산을 가동하는데 필요한 장소와 상태에 이르게 하는데 직접 관련되는 원가 및 자산을 해체, 제거하거나 부지를 복구하는데 소요될 것으로 추정되는 원가가 포함됩니다.

유형자산은 최초 인식 후에 원가에서 감가상각누계액과 손상차손누계액을 차감한 금액을 장부금액으로 하고 있습니다.

유형자산 중 토지는 감가상각을 하지 않으며, 그 외 유형자산은 자산의 취득원가에서 잔존가치를 차감한 금액에 대하여 아래에 제시된 내용연수에 걸쳐 해당 자산에 내재되어 있는 미래 경제적 효익의 예상 소비 형태를 가장 잘 반영한 정액법으로 상각하고 있습니다.

유형자산을 구성하는 일부의 원가가 당해 유형자산의 전체 원가와 비교하여 유의적이라면, 해당 유형자산을 감가상각할 때, 그 부분은 별도로 구분하여 감가상각하고 있습니다.

유형자산의 제거로 인하여 발생하는 손익은 순매각금액과 장부금액의 차이로 결정되고 그 차액은 당기손익으로 인식하고 있습니다.

당기 및 전기의 추정 내용연수는 다음과 같습니다.

구분	추정내용연수
건물 및 건물부속설비	10 - 30년
구축물	10 - 30년
기계장치	4 - 8년
차량운반구	4 - 5년
공기구비품	4년
실험설비	4년

연결실체는 매 보고기간말에 자산의 잔존가치와 내용연수 및 감가상각방법을 재검토하고 재검토 결과 이를 변경하는 것이 적절하다고 판단되는 경우 회계추정의 변경으로 처리하고 있습니다.

(8) 무형자산

무형자산은 최초 인식할 때 원가로 측정하며, 최초 인식 후에 원가에서 상각누계액과손상차손누계액을 차감한 금액을 장부금액으로 인식하고 있습니다.

무형자산은 사용 가능한 시점부터 잔존가치를 영("0")으로 하여 아래의 내용연수 동안 정액법으로 상각하고 있습니다. 다만, 일부 무형자산에 대해서는 이를 이용할 수 있을 것으로 기대되는 기간이 예측가능하지 않아 당해 무형자산의 내용연수가 비한정인 것으로 평가하고 상각하지 아니하고 있습니다.

구분	추정내용연수
시설이용권	비한정 내용연수
산업재산권	5 - 10년
기타의무형자산	10년
개발비	5년

내용연수가 유한한 무형자산의 상각기간과 상각방법은 매 보고기간말에 재검토하고 내용연수가 비한정인 무형자산에 대해서는 그 자산의 내용연수가 비한정이라는 평가가 계속하여 정당한 지를 매 보고기간말에 재검토하며, 이를 변경하는 것이 적절하다고 판단되는 경우 회계추정의 변경으로 처리하고 있습니다.

① 연구 및 개발

연구 또는 내부프로젝트의 연구단계에 대한 지출은 발생시점에 비용으로 인식하고 있습니다. 개발단계의 지출은 자산을 완성할 수 있는 기술적 실현가능성, 자산을 완성하여 사용하거나 판매하려는 기업의 의도와 능력 및 필요한 자원의 입수가능성, 무형자산의 미래 경제적 효익을 모두 제시할 수 있고, 관련 지출을 신뢰성 있게 측정할 수 있는 경우에 무형자산으로 인식하고 있으며, 기타 개발관련 지출은 발생시점에 비용으로 인식하고 있습니다.

② 후속지출

후속지출은 관련되는 특정자산에 속하는 미래의 경제적 효익이 증가하는 경우에 한하여 자본화하며, 내부적으로 창출한 영업권 및 상표명 등을 포함한 다른 지출은 발생 즉시 비용화하고 있습니다.

(9) 차입원가

적격자산의 취득, 건설 또는 제조와 직접 관련된 차입원가는 당해 자산 원가의 일부로 자본화하고 있으며, 기타차입원가는 발생기간에 비용으로 인식하고 있습니다. 적격자산이란 의도된 용도로 사용하거나 판매가능한 상태가 될 때까지 상당한 기간을 필요로 하는 자산을 말하며, 금융자산과 단기간 내에 제조되거나 다른 방법으로 생산되는 재고자산은 적격자산에 해당되지 아니하며, 취득시점에 의도된 용도로 사용할 수 있거나 판매가능한 상태에 있는 자산인 경우에도 적격자산에 해당되지 아니합니다.

적격자산을 취득하기 위한 목적으로 특정하여 차입한 자금에 한하여, 보고기간 동안 그 차입금으로부터 실제 발생한 차입원가에서 당해 차입금의 일시적 운용에서 생긴 투자수익을 차감한 금액을 자본화가능차입원가로 결정하며, 일반적인 목적으로 자금을 차입하고 이를 적격자산의 취득을 위해 사용하는 경우에 한하여 당해 자산 관련 지출액에 자본화이자율을 적용하는 방식으로 자본화가능차입원가를 결정하고 있습니다. 자본화이자율은 보고기간동안 차입한 자금(적격자산을 취득하기 위해 특정 목적으로 차입한 자금 제외)으로부터 발생한 차입원가를 가중평균하여 산정하고 있습니다. 보고기간 동안 자본화한 차입원가는 당해 기간 동안 실제 발생한 차입원가를 초과할 수 없습니다.

(10) 정부보조금

정부보조금은 연결실체가 정부보조금에 부수되는 조건을 준수하고 그 보조금을 수취하는 것에 대해 합리적인 확신이 있을 경우에만 인식하고 있습니다.

연결실체는 비유동자산을 취득 또는 건설하는데 사용해야 한다는 기본조건이 부과된 정부보조금을 수령하고 있으며, 해당 자산의 장부금액을 계산할 때, 정부보조금을 차감하고 감가상각자산의 내용연수에 걸쳐 당기손익으로 인식하고 있습니다.

연결실체는 정부보조금을 정부보조금으로 보전하려 하는 관련원가가 비용으로 인식되는 기간에 걸쳐 포괄손익계산서에서 정부보조금수익으로 표시하여 당기손익으로 인식하고 있습니다.

(11) 투자부동산

임대수익이나 시세차익 또는 두 가지 모두를 얻기 위하여 보유하고 있는 부동산은 투자부동산으로 분류하고 있습니다. 투자부동산은 취득시 발생한 거래원가를 포함하여 최초 인식시점에 원가로 측정하며, 최초 인식 후에 원가에서 감가상각누계액과 손상차손누계액을 차감한 금액을 장부금액으로 표시하고 있습니다.

후속원가는 자산으로부터 발생하는 미래 경제적 효익이 유입될 가능성이 높으며, 그 원가를 신뢰성 있게 측정할 수 있는 경우에 한하여 자산의 장부금액에 포함하거나 적절한 경우 별도의 자산으로 인식하고 있으며, 후속지출에 의해 대체된 부분의 장부금액은 제거하고 있습니다. 한편, 일상적인 수선·유지와 관련하여 발생하는 원가는 발생시점에 당기손익으로 인식하고 있습니다.

투자부동산 중 토지에 대해서는 감가상각을 하지 않으며, 건물은 경제적 내용연수에 따라 아래의 추정내용연수를 적용하여 정액법으로 상각하고 있습니다.

구분	추정내용연수
건물	30년
건축물	10 - 30년

투자부동산의 감가상각방법, 잔존가치 및 내용연수는 매 보고기간말에 재검토하고 이를 변경하는 것이 적절하다고 판단되는 경우 회계추정의 변경으로 회계처리하고 있습니다.

(12) 비금융자산의 손상

종업원급여에서 발생한 자산, 재고자산 및 이연법인세자산을 제외한 모든 비금융자산에 대

해서는 매 보고기간말마다 자산손상을 시사하는 징후가 있는지를 검토하며, 만약 그러한 징후가 있다면 당해 자산의 회수가능액을 추정하고 있습니다. 단, 내용연수가 비한정인 무형자산, 아직 사용할 수 없는 무형자산에 대해서는 자산손상을 시사하는 징후와 관계없이 매년 회수가능액과 장부금액을 비교하여 손상검사를 하고 있습니다.

회수가능액은 개별 자산별로, 또는 개별 자산의 회수가능액을 추정할 수 없다면 그 자산이 속하는 현금창출단위별로 회수가능액을 추정하고 있습니다. 회수가능액은 사용가치와 순공정가치 중 큰 금액으로 결정하고 있습니다. 사용가치는 자산이나 현금창출단위에서 창출될 것으로 기대되는 미래현금흐름을 화폐의 시간가치 및 미래현금흐름을 추정할 때 조정되지 아니한 자산의 특유위험에 대한 현행 시장의 평가를 반영한 적절한 할인율로 할인하여 추정합니다.

자산이나 현금창출단위의 회수가능액이 장부금액에 미달하는 경우 자산의 장부금액을 감소시키며 즉시 당기손익으로 인식하고 있습니다.

매 보고기간말에 과거기간에 인식한 손상차손이 더 이상 존재하지 않거나 감소된 것을 시사하는 징후가 있는지를 검토하고 직전 손상차손의 인식시점 이후 회수가능액을 결정하는 데 사용된 추정치에 변화가 있는 경우에만 환입합니다. 손상차손환입으로 증가된 장부금액은 과거에 손상차손을 인식하기 전 장부금액의 감가상각 또는 상각 후 잔액을 초과할 수 없습니다.

(13) 리스

연결실체는 계약의 약정시점에 계약이 리스인지 또는 리스를 포함하는지 판단합니다. 계약에서 대가와 교환하여, 식별되는 자산의 사용 통제권을 일정기간 이전하게 한다면 그 계약은 리스이거나 리스를 포함합니다. 계약이 식별되는 자산의 사용 통제권을 이전하는지를 판단할 때, 연결실체는 기업회계기준서 제1116호의 리스의 정의를 이용합니다.

1) 리스이용자

리스요소를 포함하는 계약의 개시일이나 변경유효일에 연결실체는 계약대가를 상대적 개별 가격에 기초하여 각 리스요소에 배분합니다. 다만, 연결실체는 비리스요소를 분리하지 않는 실무적 간편법을 적용하여 리스요소와 관련된 비리스요소를 하나의 리스요소로 회계처리합니다.

연결실체는 리스개시일에 사용권자산과 리스부채를 인식합니다. 사용권자산은 최초에 원가로 측정하며, 해당 원가는 리스부채의 최초 측정금액, 리스개시일이나 그 전에 지급한 리스료(받은 리스 인센티브 차감), 리스개설직접원가, 기초자산을 해체 및 제거하거나 기초자산이나 기초자산이 위치한 부지를 복구할 때 리스이용자가 부담하는 원가의 추정치로 구성됩니다.

사용권자산은 후속적으로 리스개시일부터 리스기간 종료일까지 정액법으로 감가상각합니다. 다만, 리스기간 종료일에 사용권자산의 소유권이 이전되거나 사용권자산의 원가에 매수선택권의 행사가격이 반영된 경우에는 유형자산의 감가상각과 동일한방식에 기초하여 기초자산의 내용연수 종료일까지 사용권자산을 감가상각합니다. 또한 사용권자산은 손상차손으로 인하여 감소하거나 리스부채의 재측정으로 인하여 조정될 수 있습니다.

리스부채는 리스개시일 현재 지급되지 않은 리스료의 현재가치로 최초 측정합니다. 리스료

는 리스의 내재이자율로 할인하되, 내재이자율을 쉽게 산정할 수 없는 경우에는 연결실체의 증분차입이자율로 할인합니다. 일반적으로 연결실체는 증분차입이자율을 할인율로 사용합니다.

연결실체는 다양한 외부 재무 정보에서 얻은 이자율에서 리스의 조건과 리스 자산의 특성을 반영하기 위한 조정을 하고 증분차입이자율을 산정합니다.

리스부채 측정에 포함되는 리스료는 다음 항목으로 구성됩니다.

- 고정 리스료(실질적인 고정리스료 포함)
- 지수나 요율(이율)에 따라 달라지는 변동리스료. 최초에는 리스개시일의 지수나 요율(이율)을 사용하여 측정함
- 잔존가치보증에 따라 지급할 것으로 예상되는 금액
- 매수선택권을 행사할 것이 상당히 확실한 경우 매수선택권의 행사가격, 연장선택권을 행사할 것이 상당히 확실한 경우 연장기간의 리스료, 리스기간이 종료선택권 행사를 반영하는 경우에 리스를 종료하기 위하여 부담하는 금액

리스부채는 유효이자율법에 따라 상각합니다. 리스부채는 지수나 요율(이율)의 변동으로 미래 리스료가 변동되거나 잔존가치 보증에 따라 지급할 것으로 예상되는 금액이 변동되거나 매수, 연장, 종료 선택권을 행사할지에 대한 평가가 변동되거나 실질적인 고정리스료가 수정되는 경우에 재측정됩니다.

리스부채를 재측정할 때 관련되는 사용권자산을 조정하고, 사용권자산의 장부금액이영(0)으로 줄어드는 경우에는 재측정 금액을 당기손익으로 인식합니다.

연결실체는 재무상태표에서 투자부동산의 정의를 충족하지 않는 사용권자산을 '유형자산'으로 표시하고 리스부채는 '차입금'으로 표시하였습니다.

단기리스와 소액 기초자산 리스

연결실체는 정수기 등을 포함하여 리스기간이 12개월 이내인 단기리스와 소액 기초자산 리스에 대하여 사용권자산과 리스부채를 인식하지 않는 실무적 간편법을 선택하였습니다. 연결실체는 이러한 리스에 관련된 리스료를 리스기간에 걸쳐 정액법에 따라 비용으로 인식합니다.

2) 리스제공자

리스요소를 포함하는 계약의 약정일이나 변경유효일에 연결실체는 상대적 개별가격에 기초하여 각 리스요소에 계약대가를 배분합니다.

리스제공자로서 연결실체는 리스약정일에 리스가 금융리스인지 운용리스인지 판단합니다.

각 리스를 분류하기 위하여 연결실체는 리스가 기초자산의 소유에 따른 위험과 보상의 대부분을 이전하는지를 전반적으로 판단합니다. 기초자산의 소유에 따른 위험과 보상의 대부분을 리스이용자에게 이전하는 경우에는 리스를 금융리스로 분류하고, 그렇지 않은 경우에는 리스를 운용리스로 분류합니다. 이 평가 지표의 하나로 연결실체는 리스기간이 기초자산의 경제적 내용연수의 상당 부분을 차지하는지 고려합니다.

약정에 리스요소와 비리스요소가 모두 포함된 경우에 연결실체는 기업회계기준서 제1115호를 적용하여 계약 대가를 배분합니다.

연결실체는 운용리스로 받는 리스료를 '기타수익'의 일부로써 리스기간에 걸쳐 정액 기준에 따라 수익으로 인식합니다.

(14) 비파생금융부채

연결실체는 계약상 내용의 실질과 금융부채의 정의에 따라 금융부채를 당기손익인식금융부채와 기타금융부채로 분류하고 계약의 당사자가 되는 때에 재무상태표에 인식하고 있습니다.

① 당기손익인식금융부채

금융부채는 단기매매항목으로 분류되거나, 파생상품인 경우, 혹은 최초 인식시점에 당기손익인식항목으로 지정되는 경우에 당기손익인식항목으로 분류합니다.

당기손익인식금융부채는 최초인식 후 공정가치로 측정하며, 공정가치의 변동은 당기손익으로 인식하고 있습니다. 한편, 최초 인식시점에 발행과 관련하여 발생한 거래비용은 발생 즉시 당기손익으로 인식하고 있습니다.

② 기타금융부채

당기손익인식금융부채로 분류되지 않은 비파생금융부채는 기타금융부채로 분류하고 있습니다. 기타금융부채는 최초 인식시 발행과 직접 관련되는 거래원가를 차감한 공정가치로 측정하고 있습니다. 후속적으로 기타금융부채는 유효이자율법을 적용하여 상각후원가로 측정되며, 이자비용은 유효이자율법을 적용하여 인식합니다.

③ 금융부채의 제거

연결실체는 금융부채의 계약상 의무가 이행, 취소 또는 만료된 경우에만 금융부채를 제거합니다. 연결실체는 금융부채의 계약조건이 변경되어 현금흐름이 실질적으로 달라진 경우 기존 부채를 제거하고 새로운 계약에 근거하여 새로운 금융부채를 공정가치로 인식합니다.

금융부채의 제거 시에, 장부금액과 지급한 대가(양도한 비현금자산이나 부담한 부채를 포함)의 차액은 당기손익으로 인식합니다.

(15) 종업원급여

① 단기종업원급여

종업원이 관련 근무용역을 제공한 보고기간말부터 12개월 이내에 결제될 단기종업원급여는 근무용역과 교환하여 지급이 예상되는 금액을 근무용역이 제공된 때에 당기손익으로 인식하고 있습니다. 단기종업원급여는 할인하지 않은 금액으로 측정하고 있습니다.

② 기타장기종업원급여

종업원이 관련 근무용역을 제공한 보고기간말부터 12개월 이내에 지급되지 않을 기타장기종업원급여는 당기와 과거기간에 제공한 근무용역의 대가로 획득한 미래의 급여액을 현재가치로 할인하고 있습니다. 재측정에 따른 변동은 발생한 기간에 당기손익으로 인식하고 있습니다.

③ 퇴직급여: 확정기여제도

확정기여제도와 관련하여 일정기간 종업원이 근무용역을 제공하였을 때에는 그 근무용역과 교환하여 확정기여제도에 납부해야 할 기여금에 대하여 자산의 원가에 포함되는 경우를 제외하고는 당기손익으로 인식하고 있습니다. 납부해야 할 기여금은 이미 납부한 기여금을 차감한 후 부채(미지급비용)로 인식하고 있습니다. 또한, 이미 납부한 기여금이 보고기간말 이전에 제공된 근무용역에 대해 납부하여야 하는 기여금을 초과하는 경우에는 초과 기여금 때문에 미래 지급액이 감소하거나 현금이 환급되는 만큼을 자산(선급비용)으로 인식하고 있습니다.

④ 퇴직급여: 확정급여제도

보고기간 말 현재 확정급여제도와 관련된 확정급여부채는 확정급여채무의 현재가치에서 사외적립자산의 공정가치를 차감하여 인식하고 있습니다.

확정급여부채는 매년 독립적인 계리사에 의해 예측단위적립방식으로 계산되고 있습니다. 확정급여채무의 현재가치에서 사외적립자산의 공정가치를 차감하여 산출된 순액이 자산일 경우, 제도로부터 환급받거나 제도에 대한 미래기여금이 절감되는 방식으로 이용가능한 경제적 효익의 현재가치를 한도로 자산을 인식하고 있습니다.

순확정급여부채의 재측정요소는 보험수리적손익, 순확정급여부채의 순이자에 포함된 금액을 제외한 사외적립자산의 수익 및 순확정급여부채의 순이자에 포함된 금액을 제외한 자산 인식상한효과의 변동으로 구성되어 있으며, 즉시 기타포괄손익으로 인식됩니다. 연결실체는 순확정급여부채(자산)의 순이자를 순확정급여부채(자산)에 연차보고기간 초에 결정된 할인율을 곱하여 결정하며 보고기간 동안 기여금 납부와 급여지급으로 인한 순확정급여부채(자산)의 변동을 고려하여 결정하고 있습니다. 확정급여제도와 관련된 순이자비용과 기타비용은 당기손익으로 인식됩니다.

제도의 개정이나 축소가 발생하는 경우, 과거근무에 대한 효익의 변동이나 축소에 따른 손익은 즉시 당기손익으로 인식하고 있습니다. 연결실체는 확정급여제도의 정산이 일어나는 때에 정산으로 인한 손익을 인식하고 있습니다.

⑤ 해고급여

연결실체는 해고급여의 제안을 더 이상 철회할 수 없을 때와 해고급여의 지급을 수반하는 구조조정에 대한 원가를 인식할 때 중 이른 날에 해고급여에 대한 비용을 인식합니다. 해고급여의 지급일이 12개월이 지난 후에 도래하는 경우에는 현재가치로 할인하고 있습니다.

(16) 충당부채

충당부채는 과거사건의 결과로 존재하는 현재의무(법적의무 또는 의제의무)로서, 당해 의무를 이행하기 위하여 경제적효익을 갖는 자원이 유출될 가능성이 높으며 그 의무의 이행에 소요되는 금액을 신뢰성 있게 추정할 수 있는 경우에 인식하고 있습니다.

충당부채로 인식하는 금액은 관련된 사건과 상황에 대한 불가피한 위험과 불확실성을 고려하여 현재의무를 보고기간말에 이행하기 위하여 소요되는 지출에 대한 최선의 추정치입니다. 화폐의 시간가치 효과가 중요한 경우 충당부채는 의무를 이행하기 위하여 예상되는 지출액의 현재가치로 평가하고 있습니다.

충당부채를 결제하기 위해 필요한 지출액의 일부 또는 전부를 제3자가 변제할 것이 예상되

는 경우 이행한다면 변제를 받을 것이 거의 확실하게 되는 때에 한하여 변제금액을 인식하고 별도의 자산으로 회계처리하고 있습니다.

매 보고기간말마다 충당부채의 잔액을 검토하고, 보고기간말 현재 최선의 추정치를 반영하여 조정하고 있습니다. 의무이행을 위하여 경제적효익이 내재된 자원이 유출될 가능성이 더 이상 높지 아니한 경우에는 관련 충당부채를 환입하고 있습니다.

충당부채는 최초 인식과 관련 있는 지출에만 사용하고 있습니다.

(17) 외화

재무제표 작성에 있어서 그 기업의 기능통화 외의 통화(외화)로 이루어진 거래는 거래일의 환율을 적용하여 기록하고 있습니다. 매 보고기간 말에 화폐성 외화항목은 보고기간 말의 마감환율로 환산하고 있습니다. 공정가치로 측정하는 비화폐성 외화항목은 공정가치가 결정된 날의 환율로 환산하고, 역사적원가로 측정하는 비화폐성항목은 거래일의 환율로 환산하고 있습니다.

화폐성항목의 결제시점에 생기는 외환차이와 해외사업장순투자 환산차이 또는 현금흐름위험회피로 지정된 금융부채에서 발생한 환산차이를 제외한 화폐성항목의 환산으로 인해 발생한 외환차이는 모두 당기손익으로 인식하고 있습니다. 비화폐성항목에서 발생한 손익을 기타포괄손익으로 인식하는 경우에는 그 손익에 포함된 환율변동효과도 기타포괄손익으로 인식하고, 당기손익으로 인식하는 경우에는 환율변동효과도 당기손익으로 인식하고 있습니다.

(18) 납입자본

보통주는 자본으로 분류하며 자본거래와 직접 관련되어 발생하는 증분원가는 세금효과를 반영한 순액으로 자본에서 차감하고 있습니다.

우선주는 상환하지 않아도 되거나 당사의 선택에 의해서만 상환되는 경우와 배당의 지급이 연결실체의 재량에 의해 결정된다면 자본으로 분류하고, 연결실체의 주주총회에서 배당을 승인하면 배당금을 인식하고 있습니다. 주주가 특정일이나 그 이후에 확정되거나 확정가능한 금액의 상환을 청구할 수 있거나 의무적으로 상환해야 하는 우선주는 부채로 분류하고 있습니다. 관련 배당은 발생시점에 이자비용으로 보아 당기손익으로 인식하고 있습니다.

연결실체가 자기지분상품을 재취득하는 경우에 이러한 지분상품은 자기주식의 과목으로 자본에서 직접 차감하고 있습니다. 자기지분상품을 매입 또는 매도하거나 발행 또는 소각하는 경우의 손익은 당기손익으로 인식하지 아니합니다. 연결실체 또는 연결실체 내의 다른 기업이 자기주식을 취득하여 보유하는 경우 지급하거나 수취한 대가는 자본에서 직접 인식하고 있습니다.

(19) 고객과의 계약에서 생기는 수익

고객과의 계약에서 생기는 수익과 관련된 연결실체의 회계정책은 주식 30(4)에 기술되어 있습니다.

(20) 금융수익과 비용

연결실체의 금융수익과 금융비용은 다음으로 구성되어 있습니다.

- 이자수익
- 이자비용
- 배당금수익

- 당기손익-공정가치로 측정하는 금융자산에 대한 순손익
- 금융자산과 금융부채에 대한 외환손익

이자수익 혹은 이자비용은 유효이자율법을 사용하여 인식하였습니다. 배당금 수익은 연결실체가 배당을 받을 권리가 확정되는 시점에 인식합니다.

유효이자율법은 금융상품의 기대존속기간에 추정되는 미래현금지급액이나 수취액의 현재가치를 금융자산의 총 장부금액이나 금융부채의 상각후원가와 정확하게 일치시키는 이자율입니다.

이자수익이나 이자비용을 계산할 때, 유효이자율은 자산의 총장부금액(해당 자산의 신용이 손상되지 않은 경우)이나 부채의 상각후원가에 적용합니다. 그러나, 최초 인식 이후에 후속적으로 신용이 손상된 금융자산에 대해서는 이자수익은 해당 금융자산의 상각후원가에 유효이자율을 적용하여 계산합니다. 만일 해당 자산이 더는 신용이 손상된 것으로 볼 수 없다면 총 장부금액에 유효이자율을 적용하여 이자수익을 계산합니다.

(21) 법인세

법인세비용은 당기법인세와 이연법인세로 구성되어 있으며, 기타포괄손익이나 자본에 직접 인식되는 거래나 사건 또는 사업결합에서 발생하는 세액을 제외하고는 당기손익으로 인식하고 있습니다.

법인세와 관련된 이자와 벌금은 법인세에 해당하는지 판단하고 법인세에 해당한다면 기업회계기준서 제1012호 '법인세'를 적용하고 법인세에 해당하지 않는다면 기업회계기준서 제2123호 '법인세처리의 불확실성'을 적용하고 있습니다.

① 당기법인세

당기법인세는 당기의 과세소득을 기초로 산정하고 있습니다. 과세소득은 연결포괄손익계산서상의 법인세비용차감전순이익에서 다른 과세기간에 가산되거나 차감될 손익 및 비과세항목이나 손금불인정항목을 제외하므로 포괄손익계산서상 손익과 차이가 있습니다. 연결실체의 당기법인세와 관련된 미지급법인세는 제정되었거나 실질적으로 제정된 세율을 사용하여 계산하고 있습니다.

② 이연법인세

이연법인세자산과 이연법인세부채를 측정할 때에는 보고기간말에 연결실체가 관련 자산과 부채의 장부금액을 회수하거나 결제할 것으로 예상되는 방식에 따른 세효과를 반영하고 있습니다.

이연법인세자산의 장부금액은 매 보고기간말에 검토하고, 이연법인세자산으로 인한 혜택이 사용되기에 충분한 과세소득이 발생할 가능성이 더 이상 높지 않은 경우 이연법인세자산의 장부금액을 감소시키고 있습니다.

이연법인세자산과 부채는 보고기간말 제정되었거나 실질적으로 제정된 세법에 근거하여 당해 자산이 실현되거나 부채가 지급될 보고기간에 적용될 것으로 기대되는 세율을 사용하여 측정하고 있습니다.

이연법인세자산과 부채는 동일 과세당국이 부과하는 법인세이고, 연결실체가 인식된금액을

상계할 수 있는 법적 권한을 가지고 있으며 당기 법인세부채와 자산을 순액으로결제할 의도가 있는 경우에만 상계하고 있습니다. 배당금 지급에 따라 추가적으로 발생하는 법인세비용이 있다면 배당금 지급과 관련한 부채가 인식되는 시점에 인식하고 있습니다.

(22) 주당이익

연결실체는 보통주 기본주당이익과 희석주당이익을 당기순손익에 대하여 계산하고 연결포괄손익계산서에 표시하고 있습니다. 기본주당이익은 보통주에 귀속되는 당기순손익을 보고기간 동안에 유통된 보통주식수를 가중평균한 주식수로 나누어 계산하고 있습니다. 희석주당이익은 전환사채와 종업원에게 부여한 주식기준보상 등 모든 희석화 효과가 있는 잠재적 보통주의 영향을 고려하여 보통주에 귀속되는 당기순손익 및 가중평균유통보통주식수를 조정하여 계산하고 있습니다.

5. 종속기업 및 관계기업

(1) 당기말과 전기말 현재 연결대상 종속기업의 내역은 다음과 같습니다.

종속기업명	소유지분율(%)		소재지	사용재무제표일	주요 영업활동
	당기말	전기말			
동국생명과학(주)	56.11	56.11	대한민국	12월 31일	조영제및의료기기
헬스케어성장지원창업벤처 전문사모투자 합자회사(*)	91.12	-	대한민국	12월 31일	투자업

(*) 지배기업은 변동이익의 대부분에 노출되어 있어 지배력을 보유한다고 판단하여 당기에 종속기업으로 분류 하였습니다.

(2) 당기말과 전기말 현재 연결대상 종속기업의 요약 재무현황은 다음과 같습니다.

(단위: 천원)					
구분		동국생명과학(주)		헬스케어성장지원창업벤처전문 사모투자 합자회사	
		당기말	전기말	당기말	전기말
자산	유동자산	100,825,128	83,854,163	481	-
	비유동자산	76,208,926	80,580,160	8,937,903	-
	합계	177,034,054	164,434,323	8,938,384	-
부채	유동부채	89,311,120	73,829,824	97,785	-
	비유동부채	19,018,597	25,475,175	-	-
	합계	108,329,717	99,304,999	97,785	-
손익	수익	120,161,205	107,234,496	-	-
	당기순이익	4,166,744	4,239,340	(1,494,604)	-
	총포괄손익	3,575,013	4,660,718	(1,494,604)	-
현금흐름	영업활동으로 인한 현금흐름	(4,607,662)	(3,750,381)	(1,550)	-
	투자활동으로 인한 현금흐름	3,417,975	(18,787,066)	2,032	-
	재무활동으로 인한 현금흐름	3,232,611	17,403,565	-	-
	현금및현금성자산의 순증감	2,042,924	(5,133,882)	482	-

(3) 비지배지분 현황 및 비지배지분의 몫은 다음과 같습니다.

① 당기말과 전기말 현재 비지배지분 현황

종속기업명	비지배지분의 소유지분율 (%)		주된 사업장
	당기말	전기말	
동국생명과학(주)	43.89	43.89	대한민국
헬스케어성장지원창업벤처전 문사모투자 합자회사	8.88	-	대한민국

② 당기말과 전기말 현재 비지배지분의 몫과 비지배지분에 지급한 배당금 현황

i) 당기말

(단위: 천원)			
종속기업명	비지배지분에 배분된 당기순이익	누적 비지배지분	비지배지분에 지급한 배당금
동국생명과학(주)	1,828,975	31,347,776	-
헬스케어성장지원창업벤처전 문사모투자 합자회사	(132,791)	(132,791)	-

ii) 전기말

(단위: 천원)			
종속기업명	비지배지분에 배분된 당기순이익	누적 비지배지분	비지배지분에 지급한 배당금
동국생명과학(주)	1,860,840	29,124,958	-

(4) 종속기업에 대한 유의적인 제약

- ① 연결실체의 자산에 접근하거나 자산을 사용할 수 있는 능력과 부채를 상환할 수 있는 능력에 대한 유의적인 제약은 없습니다.
- ② 연결실체의 자산에 접근하거나 자산을 사용할 수 있는 능력과 부채를 상환할 수 있는 능력을 유의적으로 제약할 수 있는 비지배지분의 방어권은 없습니다.

(5) 관계기업

- ① 당기말과 전기말 현재 관계기업의 현황은 다음과 같습니다.

(단위: 천원)									
피투자회사명	소재지	주요 영업활동	사용 재무제표일	당기말			전기말		
				소유지분율	순자산	장부금액	소유지분율	순자산	장부금액
디티알비전사모투자 합자회사(*1)	대한민국	투자업	12월 31일	24.79%	4,820,931	1,194,932	26.36%	5,361,771	1,389,952
마그나인베스트먼트 (*1)	대한민국	투자자문업	12월 31일	26.15%	42,033,528	10,993,380	25.00%	31,046,043	8,194,185
디케이메디비전(*2)	대한민국	콘택트렌즈제조업	12월 31일	11.55%	6,501,647	751,074	-	-	-
에임오퍼스 헬스케어 그로스캐피탈 사모투자 합자회사(*3)	대한민국	투자업	12월 31일	34.32%	10,538,892	3,617,361	-	-	-
라이프밸류업사모투자 합자회사(*3)	대한민국	투자업	12월 31일	20.00%	35,264,717	7,052,944	-	-	-
합계						23,609,691			9,584,137

- (*1) 피투자회사 연결재무상태표 지배기업소유지분 순자산을 사용하였습니다.
- (*2) 지배기업은 관계기업이 보유한 지분율을 고려하여 당기에 관계기업으로 분류하였습니다.
- (*3) 지배기업은 유의적인 영향력을 보유한다고 판단하여 당기에 관계기업으로 분류하였습니다.

② 당기와 전기 중 관계기업의 요약 재무정보는 다음과 같습니다.

(단위: 천원)								
구분		디티알비전사모투자 합자회사		마그나인베스트먼트		디케이메디비전	에임오퍼스 헬스 케어 그로스캐피 탈 사모투자합자 회사	라이프밸류업사 모투자합자회사
		당기	전기	당기	전기	당기	당기	당기
자산	유동자산	5,478,954	4,400,159	4,918,592	4,345,520	5,404,513	530,986	20,888
	비유동자산	4,801,531	3,955,180	45,480,742	43,976,213	4,801,531	10,086,676	36,100,087
	합계	10,280,485	8,355,339	50,399,334	48,321,733	10,206,044	10,617,662	36,120,975
부채	유동부채	2,618,472	2,132,615	5,166,975	4,953,066	2,697,147	78,770	856,258
	비유동부채	1,007,250	489,519	2,482,091	2,852,530	1,007,250	-	-
	합계	3,625,722	2,622,134	7,649,066	7,805,596	3,704,397	78,770	856,258
손익	수익	9,522,765	7,971,174	6,600,559	8,311,099	9,522,765	-	2,599,934
	당기순이익	921,557	464,888	1,264,997	2,982,273	1,009,154	(1,056,599)	2,204,747
	총포괄손익	921,557	464,888	1,921,052	1,866,239	1,009,154	(1,056,599)	2,204,747

③ 당기와 전기 중 관계기업에 대한 지분법 평가 내역은 다음과 같습니다.

i) 당기

(단위: 천원)						
피투자회사명	당기					
	취득금액	기초금액	대체	지분법이익 (손실)	지분법 자본변동	기말금액
디티알비전사모투자합자회사	1,450,000	1,389,952	-	(195,020)	-	1,194,932
마그나인베스트먼트	4,196,418	8,194,185	-	275,276	2,523,919	10,993,380
디케이메디비전	561,491	-	1,372,488	(621,414)	-	751,074
에임오퍼스 헬스케어 그로스 캐피탈 사모투자합자회사	5,000,000	-	3,775,853	(158,492)	-	3,617,361
라이프밸류업사모투자합자회 사	6,900,000	-	7,250,004	(197,060)	-	7,052,944
합계	18,107,909	9,584,137	12,398,345	(896,710)	2,523,919	23,609,691

ii) 전기

(단위: 천원)					
피투자회사명	전기				
	취득금액	기초금액	지분법이익	지분법 자본변동	기말금액
디티알비전사모투자합자회사	1,450,000	1,089,641	300,311	-	1,389,952
마그나인베스트먼트	4,196,418	7,544,092	821,544	(171,451)	8,194,185
합계	5,646,418	8,633,733	1,121,855	(171,451)	9,584,137

6. 사용이 제한된 예금

당기말과 전기말 현재 사용이 제한된 예금은 다음과 같습니다.

(단위: 천원)			
구분	당기말	전기말	사용제한내용
금융기관예치금(유동자산)	450,000	3,150,000	질권설정(*)
금융기관예치금(비유동자산)	8,000	8,000	당좌개설보증금
합계	458,000	3,158,000	

(*) 당기말 현재 450,000천원이 매입채무에 대한 담보제공 목적으로 질권이 설정되어 있습니다(주석 23 참고).

7. 매출채권

(1) 매출채권은 대손충당금이 차감된 순액으로 재무상태표에 표시되었으며, 당기말과 전기말 현재 대손충당금 차감전 총액기준에 의한 매출채권과 관련 대손충당금의 내역은 다음과 같습니다.

(단위: 천원)		
구분	당기말	전기말
매출채권	163,955,357	136,372,994
대손충당금	(2,848,784)	(2,300,658)
순 장부금액	161,106,573	134,072,336

(2) 당기와 전기 중 매출채권의 대손충당금 변동내역은 다음과 같습니다.

(단위: 천원)		
구분	당기	전기
기초금액	2,300,658	2,107,847
대손상각비	561,101	223,251
매출채권 제각 등	(12,975)	(30,440)
기말금액	2,848,784	2,300,658

8. 기타수취채권

(1) 당기말과 전기말 현재 기타수취채권의 내역은 다음과 같습니다.

(단위: 천원)					
구분		당기말		전기말	
		유동	비유동	유동	비유동
기타	미수금	16,893,901	-	17,037,678	-
	대손충당금	(12,212)	-	(12,212)	-
	미수수익	1,296,319	-	734,534	-
	대손충당금	(399,492)	-	(399,492)	-
	단기대여금	175,630	-	167,090	-
	장기대여금	-	8,260,942	-	8,260,942
	대손충당금	-	(2,258,000)	-	(2,258,000)
	보증금	-	3,010,057	-	2,763,857
합계		17,954,146	9,012,999	17,527,598	8,766,799

(2) 당기와 전기 중 기타수취채권의 대손충당금 변동내역은 다음과 같습니다.

(단위: 천원)		
구분	당기	전기
기초금액	2,669,704	2,270,212
기타의대손상각비전입	-	399,492
기말금액	2,669,704	2,669,704

9. 기타금융자산

(1) 당기말과 전기말 현재 기타금융자산의 내역은 다음과 같습니다.

(단위: 천원)						
구분	당기말			전기말		
	유동	비유동	합계	유동	비유동	합계
당기손익-공정가치 측정 금융자산	-	81,182,440	81,182,440	3,899,278	77,173,079	81,072,357

(2) 당기손익-공정가치 측정 금융자산

① 당기말 현재 당기손익-공정가치 측정 금융자산의 내역은 다음과 같습니다.

(단위: 천원)							
구분	취득원가	기초장부가액 (공정가치)	당기취득	당기평가	당기처분	대체(*)	기말장부금액 (공정가치)
[시장성 있는 자본증권]							
상장주식	2,719,446	1,720,308	1,248	851,513	(2,118)	11,619	2,582,570
소계	2,719,446	1,720,308	1,248	851,513	(2,118)	11,619	2,582,570
[저축성보험]							
저축성보험	1,995,101	-	-	(375,037)	-	1,995,101	1,620,064
소계	1,995,101	-	-	(375,037)	-	1,995,101	1,620,064
[비상장주식]							
에이티지씨 보통주	552,500	170,000	-	89,375	(430,780)	813,280	641,875
에스바이오메딕스 보통주	-	11,619	-	-	-	(11,619)	-
티에스바이오 보통주	579,633	690,347	-	(197,109)	-	-	493,238
위즈도메인 보통주	250,000	250,000	-	(104,524)	-	-	145,476
디케이메디비전 보통주	4,450,000	1,372,488	-	(810,997)	-	(561,491)	-
아이스디에셋 보통주	200,000	200,000	-	-	-	-	200,000
메티메디제약	1,000,156	2,668,504	-	(1,789,812)	-	-	878,692
스카이테라퓨틱스	1,000,007	-	-	11,157	-	1,359,705	1,370,862
레메디	1,000,028	-	-	515,404	-	1,166,002	1,681,406
소바젠	999,993	-	-	(69,715)	-	1,340,546	1,270,831
엘테라파마	1,400,115	-	-	(931,157)	-	4,074,085	3,142,928
토모큐브	1,000,020	-	-	130,362	-	1,000,020	1,130,382
네오나	300,031	-	-	41,461	-	300,031	341,492
코이윤	1,134,100	-	-	(1,134,100)	-	1,134,100	-
소계	13,866,583	5,362,958	-	(4,249,655)	(430,780)	10,614,659	11,297,182
[시장성없는채무증권]							
한국제약협동조합	17,800	17,800	-	-	-	-	17,800
에이티지씨 RCPS	1,362,375	5,050,944	-	645,230	(338,544)	(813,280)	4,544,350
오토파지사이언스 RCPS	499,875	894,098	-	(812,123)	-	-	81,975
비질런트바이오사이언스 RCPS	381,594	695,409	-	(15,278)	(87,643)	-	592,488
브이아이플래닝CB	4,000,000	-	4,000,000	(1,884,337)	-	-	2,115,663
지엘팜텍	-	75,356	-	-	(75,356)	-	-
와이제이엠게임즈	-	230,802	-	-	(230,802)	-	-
티에스바이오CB	1,625,000	1,473,274	-	76,221	-	-	1,549,495
티에스바이오BW	3,500,000	3,147,351	-	148,436	-	-	3,295,787
(주)비엘멜라니스	1,000,000	1,193,924	-	10,725	-	-	1,204,649
(주)비엘팜텍(구. 넥스트 BT)	-	1,390,780	-	-	(1,390,780)	-	-
기타	2,167,711	4,181,472	-	(99,727)	(2,013,758)	-	2,067,987
소계	14,554,355	18,351,210	4,000,000	(1,930,853)	(4,136,883)	(813,280)	15,470,194
[수익증권]							
디티알사모투자합자회사(CJM인터내셔널 전 환사채)	-	-	-	27,711	(27,711)	-	-
헬스케어성장펀드1~4차	-	9,380,756	-	(2,975,351)	-	(6,405,405)	-
골든오크 오퍼튜니티 펀드	300,000	-	300,000	-	-	-	300,000
라이프밸류업사모투자합자회사	-	7,250,004	-	(350,004)	-	(6,900,000)	-
§ AIM-하랑 신기술투자조합1호(아놀자) 펀드	-	-	500,000	-	-	-	500,000
새한벤처펀드 16호	1,000,000	975,852	-	(25,577)	-	-	950,275

에임오퍼스 헬스케어 그로스캐피탈 사모투자 합자회사	1,000,000	3,775,853	-	1,224,147	-	(5,000,000)	-
미래에셋 Innovative Growth 투자조합	941,135	973,628	-	45,974	(58,865)	-	960,737
하나-마그나 Growth Booster	1,200,000	862,394	300,000	(6,044)	-	-	1,156,350
아나두 펀드	1,000,000	1,018,847	-	(2,049)	-	-	1,016,798
디에스 전문투자형사모투자신탁(디엔디파마 텍)	1,000,000	1,034,753	-	(416,812)	-	-	617,941
알펜루트다뉴브 사모투자신탁 제1호	223,890	380,364	-	(21,663)	(37,105)	-	321,596
PTR 목표달성 전문투자형 펀드	495,050	353,252	-	72,010	-	-	425,262
한국투자삼성그룹증권자투자1호	-	826,025	-	-	(826,025)	-	-
한국투자삼성그룹증권자투자1호(주식)-A	-	1,825,641	-	-	(1,825,641)	-	-
현대 인베스트먼트 ABL 전문투자형 사모 특 별자산펀드 8호	-	124,238	-	-	(124,238)	-	-
신한은행26-10 / 삼성증권	1,999,999	1,964,843	-	112,655	-	-	2,077,498
신한금융조건부(상)13 / 삼성증권	9,999,997	-	9,999,997	336,989	-	-	10,336,986
신한금융조건부(상)12-1 / 삼성증권	2,000,000	1,854,054	-	139,735	-	-	1,993,789
하나금융조건부 채권(상)8 / 삼성증권	3,000,000	2,589,802	-	228,356	-	-	2,818,158
하나금융조건부 채권(상)9-1 / 삼성증권	3,499,999	3,011,455	-	284,747	-	-	3,296,202
하나금융조건부(상)13 / 삼성증권	2,000,000	-	2,000,000	51,936	-	-	2,051,936
KB 금융조건부채권(상)2-1 / 삼성증권	1,500,000	1,316,398	-	94,807	-	-	1,411,205
KB 금융조건부채권(상)6-1 / 삼성증권	2,000,000	1,727,307	-	142,990	-	-	1,870,297
KB 금융조건부(상)7-1 / 삼성증권	3,000,000	2,610,564	-	220,723	-	-	2,831,287
KB금융조건부(상)9-1 / 삼성증권	1,999,999	1,785,215	-	114,883	-	-	1,900,098
KB금융조건부(상)10-1 / 삼성증권	1,000,000	931,277	-	64,188	-	-	995,465
아이엠엔디지탈솔루션일반사모투자신탁 펀 드	980,392	-	980,392	(8,853)	-	-	971,539
BUY엔화 채권 랩	1,738,440	-	1,738,440	143,540	-	-	1,881,980
기업은행 조건부(상)2 / KB증권	2,026,400	1,884,624	-	136,086	-	-	2,020,710
신한은행26-10 / KB증권	2,010,400	1,982,004	-	125,572	-	-	2,107,576
코리안리재보험신종자본증권 / KB증권	1,015,800	905,621	-	83,927	-	-	989,548
신한금융조건부(상)12-1 / KB증권	1,016,400	934,878	-	78,641	-	-	1,013,519
국민은행조건부(상) / 신한금융투자	1,399,722	1,314,812	-	69,441	-	-	1,384,253
KB금융조건부(상) 10-1 / 신한금융투자	1,999,999	1,878,211	-	133,214	-	-	2,011,425
소계	51,347,622	55,472,672	15,818,829	125,919	(2,899,585)	(18,305,405)	50,212,430
[파생상품]							
최대주주의 매도청구권	-	165,209	-	(165,209)	-	-	-
소계	-	165,209	-	(165,209)	-	-	-
합계	84,483,107	81,072,357	19,820,077	(5,743,322)	(7,469,366)	(6,497,306)	81,182,440

(*) 당기 대체내역은 비상장주식의 상장, 상각후원가측정금융자산에서 당기손익-공정가치측정금융자산으로의 대체, 당기손익-공정가치측정금융자산에서 관계기업 및 종속기업투자주식으로 대체된 금액입니다.

② 전기말 현재 당기손익-공정가치 측정 금융자산의 내역은 다음과 같습니다.

(단위: 천원)					
구분	취득원가	기초장부가액 (공정가치)	당기평가액	처분가액	기말장부금액 (공정가치)
[시장성 있는 자본증권]					
상장주식	2,478,581	2,478,581	(758,273)	-	1,720,308
소계	2,478,581	2,478,581	(758,273)	-	1,720,308
[시장성 없는 자본증권]					
에스바이오메딕스	1,000,008	6,450	5,170	-	11,619
티에스바이오	579,633	755,337	(64,990)	-	690,347
위즈도메인	250,000	250,000	-	-	250,000
디케이메디비전	4,450,000	544,570	827,918	-	1,372,488
아이스디에셋	200,000	200,000	-	-	200,000
마이세프	-	500,207	-	(500,207)	-
소계	6,479,641	2,256,564	768,098	(500,207)	2,524,454
[시장성 없는 채무증권]					
한국제약협동조합	17,800	17,800	-	-	17,800
에이티지씨	3,300,300	9,300,300	(3,779,356)	(300,000)	5,220,944
오토파지사이언스	499,875	880,558	13,540	-	894,098
비질런트바이오사이언스	584,285	809,178	90,730	(204,500)	695,409
지엘팜텍	50,000	75,356	-	-	75,356
브이아이플래닝	-	4,000,000	-	(4,000,000)	-
티에스바이오	1,625,000	1,585,192	(111,918)	-	1,473,274
티에스바이오(신주인수권)	3,500,000	3,392,850	(245,499)	-	3,147,351
와이제이엠게임즈	500,000	702,295	(120,346)	(351,147)	230,802
한창	1,000,000	1,530,249	-	(1,530,249)	-
아이스디에셋	300,000	339,900	-	(339,900)	-
넥스모스	507,000	492,581	-	(492,581)	-
에이치엘비파워	-	1,944,759	-	(1,944,759)	-
메티메디제약	1,000,156	2,034,894	633,610	-	2,668,504
(주)비엘멜라니스	1,000,000	1,242,236	48,312	-	1,193,924
(주)비엘팜텍(구. 넥스트 BT)	1,500,000	1,556,719	165,939	-	1,390,780
기타	4,167,710	4,167,710	13,761	-	4,181,472
소계	19,552,126	34,072,577	(3,291,227)	(9,163,136)	21,189,714
[수익증권]					
현대 인베스트먼트 ABL 전문투자형 사모 특별자 산펀드 8호	625,079	620,310	3,798	(499,870)	124,238
헬스케어성장지원펀드 1차	879,090	879,090	350,375	-	1,229,465
헬스케어성장지원펀드 2차	2,688,478	2,688,478	3,261,821	-	5,950,299
헬스케어성장지원펀드 3차	1,194,879	1,194,879	(169,410)	-	1,025,469
헬스케어성장지원펀드 4차	1,642,959	1,642,959	(467,434)	-	1,175,524
라이프밸류업사모투자합자회사	6,900,000	7,191,946	58,058	-	7,250,004
새한벤처펀드 16호	1,000,000	991,031	(15,179)	-	975,852
에임오퍼스 헬스케어 그로스캐피탈 사모투자합자 회사	-	5,000,000	(1,224,147)	-	3,775,853
디지털사모투자합자회사(CJM인터내셔널 전환사 채)	945,556	-	-	-	-
알펜루트다뉴브 사모투자신탁 제1호	277,418	342,011	74,508	(36,155)	380,364

미래에셋 Innovative Growth 투자조합	1,000,000	1,003,476	(29,848)	-	973,628
하나-마그나 Growth Booster	450,000	893,898	(31,504)	-	862,394
야나두 펀드	1,000,000	1,038,276	(19,429)	-	1,018,847
디에스 전문투자형사모투자신탁(디엔디파마텍)	1,000,000	983,079	51,673	-	1,034,753
PTR 목표달성 전문투자형 펀드	495,050	455,797	(102,545)	-	353,252
한국투자삼성그룹증권자투자1호	780,198	959,358	(133,334)	-	826,025
한국투자삼성그룹증권자투자1호(주식)-A	-	1,980,198	(154,558)	-	1,825,641
하나금융조건부 채권(상)8 / 삼성증권	3,000,000	3,012,356	(422,554)	-	2,589,802
하나금융조건부 채권(상)9-1 / 삼성증권	3,499,999	3,507,034	(495,579)	-	3,011,455
KB 금융조건부채권(상)2-1 / 삼성증권	1,500,000	1,507,137	(190,739)	-	1,316,398
KB 금융조건부채권(상)6-1 / 삼성증권	2,000,000	2,005,663	(278,356)	-	1,727,307
KB 금융조건부(상)7-1 / 삼성증권	3,000,000	3,023,109	(412,545)	-	2,610,564
신한금융조건부(상)12-1 / 삼성증권	-	2,000,000	(145,945)	-	1,854,055
KB금융조건부(상)9-1 / 삼성증권	-	1,999,999	(214,784)	-	1,785,215
신한은행26-10 / 삼성증권	-	1,999,999	(35,156)	-	1,964,843
KB금융조건부(상)10-1 / 삼성증권	-	1,000,000	(68,723)	-	931,277
기업은행 조건부(상)2 / KB증권	-	2,026,400	(141,776)	-	1,884,624
신한은행26-10 / KB증권	-	2,010,400	(28,396)	-	1,982,004
코리안리재보험신종자본증권 / KB증권	-	1,015,800	(110,179)	-	905,621
신한금융조건부(상)12-1 / KB증권	-	1,016,400	(81,522)	-	934,878
국민은행조건부(상) / 신한금융투자	-	1,399,722	(84,910)	-	1,314,811
KB금융조건부(상) 10-1 / 신한금융투자	-	1,999,999	(121,789)	-	1,878,210
블록딜공모주하이일드 증권 / 삼성증권	1,984,127	2,066,891	-	(2,066,891)	-
공모주하이일드펀드 / 삼성증권	-	496,032	-	(496,032)	-
소계	35,862,833	59,951,727	(1,380,108)	(3,098,948)	55,472,673
[파생상품]					
최대주주의 매도청구권	-	512,213	(347,004)	-	165,209
소계	-	512,213	(347,004)	-	165,209
합계	64,373,181	99,271,662	(5,008,514)	(12,762,291)	81,072,358

10. 재고자산

(1) 당기말과 전기말 현재 재고자산의 내역은 다음과 같습니다.

(단위: 천원)		
구분	당기말	전기말
제품	52,548,618	48,931,988
평가충당금	(1,456,354)	(1,288,621)
상품	17,683,931	12,368,416
평가충당금	(1,480,834)	(1,659,813)
재공품	42,252,901	34,572,268
평가충당금	(2,473,726)	(1,741,964)
원재료	23,888,619	21,495,480
평가충당금	(34,289)	(134,735)
저장품	4,622,925	6,238,034
평가충당금	(46,175)	(70,952)
미착품	2,837,731	1,441,421
합계	138,343,347	120,151,522

(2) 당기와 전기 중 재고자산과 관련하여 인식한 평가손실 및 평가손실환입은 다음과 같습니다.

(단위: 천원)		
구분	당기	전기
매출원가:		
재고자산평가손실	1,271,957	739,299
재고자산평가손실환입	(318,794)	(280,737)

11. 기타자산

(1) 당기말과 전기말 현재 기타자산의 내역은 다음과 같습니다.

(단위: 천원)				
구분	당기말		전기말	
	유동성	비유동성	유동성	비유동성
선급금	2,335,495	427,439	2,268,065	330,000
대손충당금	(108,675)	-	(5,922)	-
선급비용	4,058,458	112,540	2,629,431	-
반환재고회수권(*1)	1,348,143	803	1,573,663	2,540
확정급여자산(*2)	-	7,571,105	-	9,243,450
합계	7,633,421	8,111,887	6,465,237	9,575,990

(*1) 반품권리가 부여된 제품 및 상품 판매분에 대해 반품충당부채를 결제할 때, 고객에게서 제품 및 상품을 회수할 권리를 인식한 금액입니다(주석 22번 참조).

(*2) 주석 21번 참조.

(2) 당기와 전기 중 기타자산의 대손충당금 변동내역은 다음과 같습니다.

(단위: 천원)		
구분	당기	전기
기초금액	5,922	5,922
대손상각비	102,753	-
기말금액	108,675	5,922

12. 유형자산

(1) 당기 중 유형자산의 변동내역은 다음과 같습니다.

(단위: 천원)														
구분	토지	건물(*3) 부속설비	건물	구축물	기계장치	정부 보조금	차량 운반구(*3)	공기구 비품	정부 보조금	실험설비	정부 보조금	건설중인 자산(*4)	정부 보조금	합계
취득원가:														
기초금액	107,234,188	66,977,511	11,809,343	4,068,164	115,277,288	(100,000)	2,153,504	35,967,780	(96,070)	19,188,865	(1,230,080)	46,105,674	(14,850)	407,341,317
취득금액(*1)	-	846,000	-	-	1,824,351	(67,468)	-	3,006,443	-	1,930,064	-	27,360,260	(235,150)	34,664,500
처분금액	(1,879,498)	(1,402,050)	-	(91,378)	(1,188,633)	-	(11,561)	(75,644)	-	-	-	-	-	(4,648,764)
대체	-	25,373,106	6,669,565	165,216	25,164,822	(50,000)	-	7,698,375	-	659,946	-	(65,731,030)	50,000	-
타계정대체	(2,395,974)	(924,933)	-	-	-	-	-	-	-	-	-	-	-	(3,320,907)
기타증감(*2)	-	832,914	-	-	-	-	127,039	-	-	-	-	-	-	959,953
기말금액	102,958,716	91,702,548	18,478,908	4,142,002	141,077,828	(217,468)	2,268,982	46,596,954	(96,070)	21,778,875	(1,230,080)	7,734,904	(200,000)	434,996,099
감가상각누계액 및 손상자산누계액:														
기초금액	-	(17,334,544)	(4,548,737)	(1,875,955)	(80,057,431)	17,706	(1,150,786)	(25,793,685)	96,070	(14,568,744)	1,230,067	-	-	(143,986,039)
감가상각비	-	(3,067,989)	(426,692)	(161,538)	(9,277,833)	14,947	(547,781)	(4,866,931)	-	(1,932,348)	-	-	-	(20,266,165)
처분금액	-	508,339	-	53,658	1,188,620	-	11,561	58,265	-	-	-	-	-	1,820,443
타계정대체	-	53,954	-	-	-	-	-	-	-	-	-	-	-	53,954
기타증감(*2)	-	(169,358)	-	-	-	-	255,650	-	-	-	-	-	-	86,292
기말금액	-	(20,009,598)	(4,975,429)	(1,983,835)	(88,146,644)	32,653	(1,431,356)	(30,602,351)	96,070	(16,501,092)	1,230,067	-	-	(162,291,515)
장부금액:														
기초금액	107,234,188	49,642,967	7,260,606	2,192,209	35,219,857	(82,294)	1,002,718	10,174,095	-	4,620,121	(13)	46,105,674	(14,850)	263,355,278
기말금액	102,958,716	71,692,950	13,503,479	2,158,167	52,931,184	(184,815)	837,626	15,994,603	-	5,277,783	(13)	7,734,904	(200,000)	272,704,584

(*1) 당기 중 유형자산 취득과 관련하여 미지급금이 572,649천원 증가하였습니다.

(*2) 당기 중 리스의 추가 계상 및 해지로 인한 변동입니다.

(*3) 당기 말 건물과 차량운반구에 사용권자산이 각각 3,305,444천원, 837,611천원 포함되어 있습니다.

(*4) 당기 중 취득한 건설중인자산 금액에는 차입원가 자본화 금액 457,770천원이 포함되어 있습니다.

(2) 전기 중 유형자산의 변동내역은 다음과 같습니다.

(단위: 천원)														
구분	토지	건물	건물 부속설비	구축물	기계장치	정부 보조금	차량 운반구	공기구 비품	정부 보조금	실험설비	정부 보조금	건설중인 자산	정부 보조금	합계
취득원가:														
기초금액	91,415,207	41,190,804	11,066,442	4,068,164	109,862,354	(100,000)	1,695,945	30,254,815	(96,070)	16,492,920	(1,230,080)	57,784,784	-	362,405,285
취득금액(*1)	13,307,294	-	742,901	-	2,012,534	-	-	4,328,836	-	2,164,352	-	24,097,341	(14,850)	46,638,408
처분금액	-	-	-	-	(427,000)	-	-	(72,999)	-	(270,545)	-	-	-	(770,544)
대체	2,511,687	27,176,098	-	-	3,829,400	-	-	1,457,128	-	802,138	-	(35,776,451)	-	-
기타증감(*2)	-	(1,389,391)	-	-	-	-	457,559	-	-	-	-	-	-	(931,832)
기말금액	107,234,188	66,977,511	11,809,343	4,068,164	115,277,288	(100,000)	2,153,504	35,967,780	(96,070)	19,188,865	(1,230,080)	46,105,674	(14,850)	407,341,317
감가상각누계액 및 손상차손누계액:														
기초금액	-	(15,398,605)	(4,159,188)	(1,702,158)	(71,437,437)	5,207	(890,436)	(21,985,343)	96,070	(13,222,190)	1,230,067	-	-	(127,464,013)
감가상각비	-	(3,455,732)	(389,549)	(173,797)	(9,046,993)	12,499	(531,794)	(3,881,341)	-	(1,617,089)	-	-	-	(19,083,796)
처분금액	-	-	-	-	426,999	-	-	72,999	-	270,535	-	-	-	770,533
기타증감(*2)	-	1,519,793	-	-	-	-	271,444	-	-	-	-	-	-	1,791,237
기말금액	-	(17,334,544)	(4,548,737)	(1,875,955)	(80,057,431)	17,706	(1,150,786)	(25,793,685)	96,070	(14,568,744)	1,230,067	-	-	(143,986,039)
장부금액:														
기초금액	91,415,207	25,792,199	6,907,254	2,366,006	38,424,917	(94,793)	805,509	8,269,472	-	3,270,730	(13)	57,784,784	-	234,941,272
기말금액	107,234,188	49,642,967	7,260,606	2,192,209	35,219,857	(82,294)	1,002,718	10,174,095	-	4,620,121	(13)	46,105,674	(14,850)	263,355,278

(*1) 전기 중 유형자산 취득과 관련하여 미지급금이 3,082,724천원 감소하였습니다.

(*2) 전기 중 리스의 추가 계상 및 해지로 인한 변동입니다.

(3) 건설중인자산

연결실체는 건물 등을 취득하기 위하여 당기 및 전기 중 각각 27,360,260천원 및 24,097,341천원을 지출하였습니다. 당기 중 건설중인자산은 건물, 건물부속설비, 구축물, 기계장치, 공기구비품 및 실험설비로 각각 25,373,106천원, 6,669,565천원, 165,216천원, 25,164,822천원, 7,698,375천원, 659,946천원 대체되었습니다.

(4) 당기말 현재 연결실체의 채무를 위하여 담보로 제공되어 있는 자산의 내역은 다음과 같습니다.

(단위: 천원)					
담보제공자산	장부금액	담보설정금액	차입금종류	차입금액	담보권자
토지	2,079,890	17,448,000	시설자금대출등	-	IBK기업은행 KEB하나은행
건물 등	4,745,048				
토지	77,331,227	66,000,000	시설자금대출	66,349,880	KDB산업은행
건물 등	26,875,633				
합계	111,031,798	83,448,000		66,349,880	

(5) 당기말 현재 연결실체가 보험에 가입한 자산의 내역은 다음과 같습니다.

(단위: 천원)			
보험종류	자산	부보금액	보험회사
화재보험(*)	유형자산 등	218,665,592	삼성화재해상보험(주) 등

(*) 화재보험 중 65,278,992천원에는 질권이 설정되어 있습니다.

연결실체는 상기 보험 이외에 영업배상보험, 차량운반구에 대하여 책임 및 종합보험 등에 가입하고 있습니다.

13. 무형자산

(1) 당기 중 무형자산의 변동내역은 다음과 같습니다.

(단위: 천원)					
구분	시설이용권	개발비	산업재산권	기타의 무형자산	합계
취득원가:					
기초금액	5,385,036	2,671,627	426,484	3,920,189	12,403,336
취득금액	-	4,980,306	-	433,000	5,413,306
기말금액	5,385,036	7,651,933	426,484	4,353,189	17,816,642
상각누계액:					
기초금액	-	-	(273,051)	(1,256,913)	(1,529,964)
무형자산상각비	-	(26,232)	(22,812)	(75,149)	(124,193)
기말금액	-	(26,232)	(295,863)	(1,332,062)	(1,654,157)
장부금액:					
기초금액	5,385,036	2,671,627	153,433	2,663,276	10,873,372
기말금액	5,385,036	7,625,701	130,621	3,021,127	16,162,485

(2) 전기 중 무형자산의 변동내역은 다음과 같습니다.

(단위: 천원)					
구분	시설이용권	개발비	산업재산권	기타의 무형자산	합계
취득원가:					
기초금액	4,056,436	-	426,484	3,870,189	8,353,109
취득금액	1,328,600	2,671,627	-	50,000	4,050,227
기말금액	5,385,036	2,671,627	426,484	3,920,189	12,403,336
상각누계액:					
기초금액	-	-	(250,240)	(1,187,333)	(1,437,573)
무형자산상각비	-	-	(22,811)	(69,580)	(92,391)
기말금액	-	-	(273,051)	(1,256,913)	(1,529,964)
장부금액:					
기초금액	4,056,436	-	176,244	2,682,856	6,915,536
기말금액	5,385,036	2,671,627	153,433	2,663,276	10,873,372

(3) 당기말 현재 개발비 상세내역은 다음과 같습니다.

(단위: 천원)												
단계	구분	개별 자산명	자산화한 연구개발비 금액(누계액)						연구개발비			잔여 상각 기간
			전임상	임상1상	임상2상	임상3상 (생동)	판매승인	계	손상차손누 계액	상각 누계액	장부금액	
개발중	의료기기	DKB-119	-	-	-	681,998	-	681,998	-	-	681,998	-
개발중	개량신약	DKF-313	-	-	-	1,065,268	-	1,065,268	-	-	1,065,268	-
개발중	제네릭	DKF-5122-BE	-	-	-	419,857	-	419,857	-	-	419,857	-
개발중	의료기기	DKM-410	-	-	-	194,103	-	194,103	-	-	194,103	-
개발중	의료기기	DKM-420	-	-	-	1,119,431	-	1,119,431	-	-	1,119,431	-
개발중	제네릭	DKF-335	-	835,181	-	-	-	835,181	-	-	835,181	-
판매중	제네릭	PK101	-	111,970	-	-	-	111,970	-	(3,732)	108,238	4년10개월
판매중	제네릭	SJP006	-	225,000	-	-	-	225,000	-	(22,500)	202,500	4년6개월
개발중	제네릭	DKF-MA101	-	-	-	650,000	-	650,000	-	-	650,000	-
개발중	제네릭	나소프라정 500/20mg	-	-	-	100,000	-	100,000	-	-	100,000	-
개발중	제네릭	DKF-417F	-	-	-	109,860	-	109,860	-	-	109,860	-
개발중	제네릭	DKF-426	-	-	-	214,000	-	214,000	-	-	214,000	-
개발중	바이오의약품	ATGC-110	-	-	-	557,265	-	557,265	-	-	557,265	-
개발중	제네릭	DKF-435	-	-	-	268,000	-	268,000	-	-	268,000	-
개발중	제네릭	아토반듀오정	-	-	-	1,100,000	-	1,100,000			1,100,000	
합 계			-	1,172,151	-	6,479,782	-	7,651,933	-	(26,232)	7,625,701	-

(4) 경상연구개발비

당기와 전기 중 비용으로 인식한 연구개발비는 25,455,619천원과 21,817,960천원이며 모두 판매비와일반관리비로 계상되었습니다.

14. 투자부동산

(1) 당기 중 투자부동산의 변동내역은 다음과 같습니다.

(단위: 천원)				
구분	토지	건물	구축물	합계
취득원가:				
기초금액	769,108	317,988	22,849	1,109,945
취득	-	240,000	-	240,000
대체	2,395,975	924,932	-	3,320,907
기말금액	3,165,083	1,482,920	22,849	4,670,852
상각누계액 및 손상차손누계액:				
기초금액	-	(236,371)	(22,849)	(259,220)
감가상각비	-	(13,836)	-	(13,836)
대체	-	(53,954)	-	(53,954)
기말금액	-	(304,161)	(22,849)	(327,010)
장부금액:				
기초금액	769,108	81,617	-	850,725
기말금액	3,165,083	1,178,759	-	4,343,842

(2) 전기 중 투자부동산의 변동내역은 다음과 같습니다.

(단위: 천원)				
구분	토지	건물	구축물	합계
취득원가:				
기초금액	769,108	317,988	22,849	1,109,945
기말금액	769,108	317,988	22,849	1,109,945
상각누계액 및 손상차손누계액:				
기초금액	-	(225,774)	(22,849)	(248,623)
감가상각비	-	(10,597)	-	(10,597)
기말금액	-	(236,371)	(22,849)	(259,220)
장부금액:				
기초금액	769,108	92,214	-	861,322
기말금액	769,108	81,617	-	850,725

(3) 투자부동산 관련 손익

당기와 전기 중 투자부동산과 관련하여 손익으로 인식한 내역은 다음과 같습니다.

(단위: 천원)		
구분	당기	전기
기타수익:		
임대수익	401,839	275,938
기타비용:		
투자부동산감가상각비	13,836	10,597
순손익	388,003	265,341

15. 특수관계자

(1) 당기말 현재 연결실체의 특수관계자 내역은 다음과 같습니다.

구분		상위지배기업	소유지분율
관계기업	디티알사모비전 합자회사	-	24.79%
	마그나인베스트먼트	-	26.15%
	디케이메디비전	-	11.55%
	에임오퍼스 헬스케어 그로 쓰캐피탈 사모투자합자회 사	-	34.32%
	라이프밸류업사모투자합자 회사	-	20.00%
유의적인 영향력을 행사하는 기업	동국헬스케어홀딩스(주)	-	-
기타특수관계자	동국헬스케어엠앤아이	-	-
	임직원	-	-

(2) 당기말과 전기말 현재 특수관계자에 대한 채무 내역은 다음과 같습니다.

① 당기말

(단위: 천원)					
특수관계자 범주	회사명	미수금	미지급금	임대보증금	상환전환우선주부채
관계기업	라이프밸류업사모투자합자회 사	-	-	-	28,042,725
유의적인 영향력을 행사하는 기업	동국헬스케어홀딩스(주)	-	10,294,534	47,626	-
기타특수관계자	동국헬스케어엠앤아이	6,044	-	47,626	-
합계		6,044	10,294,534	95,252	28,042,725

② 전기말

(단위: 천원)			
특수관계자 범주	회사명	미지급금	임대보증금
유의적인 영향력을 행사하는 기업	동국헬스케어홀딩스(주)	10,258,087	95,251

(3) 당기 중 특수관계자와의 거래 내역은 다음과 같습니다.

(단위: 천원)				
특수관계자	회사명	매입등	수입임대료	배당금의 지급
관계기업	에임오퍼스 헬스케어 그로 쓰캐피탈 사모투자합자회사	-	-	97,524
유의적인 영향력을 행사하는 기업	동국헬스케어홀딩스(주)	500	109,908	1,664,399
기타특수관계자	동국헬스케어엠앤아이(주)	-	21,978	-
합계		500	131,886	1,761,923

(4) 당기말과 전기말 현재 특수관계자에 대한 자금거래의 내용은 다음과 같습니다.

① 특수관계자 대여금

(단위: 천원)				
구 분	채 무 자	관 계	당기말	전기말
단기대여금	임직원	기타	134,090	167,090

② 거래내역

(단위: 천원)			
구 분	거 래 내 용	당기	전기
단기대여금	회수	33,000	56,800

(5) 주요 경영진에 대한 보상내역은 다음과 같습니다.

(단위: 천원)		
구분	당기	전기
급여	900,841	805,533
퇴직원가	64,374	757,148
합계	965,215	1,562,681

연결실체의 주요 경영진은 연결실체의 활동의 계획, 운영, 통제에 대한 중요한 권한과 책임을 가진 등기임원으로 구성되어 있습니다.

(6) 관계기업인 라이프밸류업사모투자합자회사는 종속기업인 동국생명과학(주) 보통주 46,910주, 상환전환우선주 267,380주를 보유하고 있으며, 에임오퍼스헬스케어 그로쓰캐피탈 사모투자합자회사는 지배기업의 보통주 379,260주, 종속기업인 동국생명과학(주) 보통주 42,508주를 보유하고 있습니다.

16. 정부보조금

연결실체는 치료제 등의 개발 관련하여 보건복지부 등과 개발 협약을 체결하였습니다. 당기 말과 전기말 현재 연결실체가 개발사업과 관련하여 수령한 정부보조금의 내역은 다음과 같습니다.

(1) 당기말

(단위: 천원)				
구분	협약기관	총수령액	상환의무 있는 정부보조금	기타의 정부보조금
구강점막	한국산업기술평가관리원	388,432	77,698	310,734
고세렐린	한국산업기술평가관리원	575,885	115,177	460,708
수면개선	농림식품기술기획평가원	119,914	23,983	95,931
나한과	과학기술정보통신부	236,925	46,079	190,846
보건 치매극복	한국보건산업진흥원	76,434	15,287	61,147
한의기반	한국보건산업진흥원	244,496	48,899	195,597
근력개선	농림식품기술기획평가원	159,615	31,923	127,692
호흡기	한국한의학연구원	27,628	-	27,628
합계		1,829,329	359,046	1,470,283

(2) 전기말

(단위: 천원)				
구분	협약기관	총수령액	상환의무 있는 정부보조금	기타의 정부보조금
난청	한국산업기술평가관리원	26,338	5,268	21,070
농림PMS	농림수산식품부	3,199	576	2,623
구강점막	한국산업기술평가관리원	258,661	51,299	207,362
고세렐린	한국산업기술평가관리원	368,325	73,665	294,660
수면개선	농림식품기술기획평가원	159,402	31,880	127,522
나한과	과학기술정보통신부	210,986	42,156	168,831
보건 치매극복	한국보건산업진흥원	76,971	15,394	61,577
한의기반	한국보건산업진흥원	389,012	77,054	311,958
근력개선	농림식품기술기획평가원	95,731	19,146	76,584
합계		1,588,624	316,437	1,272,186

17. 기타지급채무

당기말과 전기말 현재 기타지급채무의 상세 내역은 다음과 같습니다.

(단위: 천원)					
구분		당기말		전기말	
		유동	비유동	유동	비유동
기타	미지급금	58,854,156	2,014,656	68,330,419	1,655,609
	미지급비용	3,624,086	-	2,754,019	-
	예수금	1,306,102	-	1,244,070	-
	부가세예수금	3,253,032	-	3,203,306	-
	임대보증금	152,851	120,000	-	182,851
	예수보증금	-	918,000	-	920,000
합계		67,190,227	3,052,656	75,531,814	2,758,460

18. 차입금

(1) 당기말과 전기말 현재 차입금의 구성은 다음과 같습니다.

(단위: 천원)		
구분	당기말	전기말
유동부채:		
단기차입금	48,227,874	36,954,477
유동성장기부채	5,729,190	-
유동성리스부채	2,528,143	1,953,804
유동 합계	56,485,207	38,908,281
비유동부채:		
장기차입금	18,749,880	25,000,000
리스부채	1,468,749	2,448,968
비유동 합계	20,218,629	27,448,968
합계	76,703,836	66,357,249

(2) 당기말과 전기말 현재 차입금의 내역은 다음과 같습니다.

(단위: 천원)					
차입처	내역	이자율(%)	만기	당기말	전기말
유동부채:					
KB국민은행	운전자금	5.0	2024년	4,000,000	-
산업은행	산업운영자금대출	5.0~5.1	2024년	10,000,000	10,000,000
산업은행	기업시설자금대출	3.8~4.3	2024년	25,000,000	20,000,000
IBK기업은행	수출채권할인 등	6.8~7.4	2024년	627,873	854,477
KEB하나은행	무역금융	5.5	2024년	8,600,000	6,100,000
리스부채	-	6.3~6.9	2024년	2,528,144	1,953,804
유동성장기부채	-	-	2024년	5,729,190	-
유동 합계				56,485,207	38,908,281
비유동부채:					
KDB산업은행	산업시설자금대출	4.3~5.2	2026년	24,479,070	25,000,000
리스부채	-	6.3~6.9	2024~2027년	1,468,749	2,448,968
유동성대체				(5,729,190)	-
비유동 합계				20,218,629	27,448,968
합계				76,703,836	66,357,249

(3) 당기 중 신규로 발행하거나 상환한 차입금의 내역은 다음과 같습니다.

(단위: 천원)				
구분	이자율(%)	액면금액	장부금액	만기
신규 발행:				
기업시설자금대출	3.8~4.3	20,000,000	20,000,000	2024년
수출채권 할인(*)	1.5	1,858,326	1,858,326	2024년
운전자금	5.0	4,000,000	4,000,000	2024년
무역금융	5.5	6,500,000	6,500,000	2024년
합계		32,358,326	32,358,326	
상환:				
기업시설자금대출	4.3	15,000,000	15,000,000	2023년
수출채권 할인(*)	1.5	2,084,352	2,084,352	2023년
무역금융	5.4	4,000,000	4,000,000	2023년
산업시설자금대출	4.6	208,373	208,373	
산업시설자금대출	4.4	156,250	156,250	
산업시설자금대출	4.3	52,123	52,123	
산업시설자금대출	5.2	104,185	104,185	
합계		21,605,283	21,605,283	

(*) 만기가 미도래한 매출채권의 할인은 연결실체가 상환의무를 부담하고 있으므로 차입거래로 인식하여 단기차입금으로 계상하였습니다.

(4) 당기 및 전기 중 리스부채의 변동내역은 다음과 같습니다.

(단위: 천원)		
구분	당기	전기
기초	4,402,772	5,731,045
- 리스부채의 증가	1,819,319	892,663
- 이자비용	384,495	76,380
- 리스부채의 상환	(2,528,217)	(2,248,194)
- 리스부채의 감소	(81,476)	(49,122)
기말	3,996,893	4,402,772

(5) 당기말과 전기말 현재 리스부채의 내역은 다음과 같습니다.

(단위 : 천원)				
구 분	당기말		전기말	
	최소리스료	현재가치	최소리스료	현재가치
1년 미만	2,618,817	2,528,143	2,020,525	1,953,804
2년 이하	1,459,278	1,355,900	1,686,030	1,536,921
2년 초과	136,019	112,849	1,061,237	912,047
합 계	4,214,114	3,996,892	4,767,792	4,402,772

19. 전환상환우선주

(1) 당기말과 전기말 현재 전환상환우선주의 내역은 다음과 같습니다.

(단위: 천원)		
구 분	당기말	전기말
전환상환우선주부채	28,500,034	28,500,034
상환할증금	4,539,317	4,539,317
전환권조정	(4,996,625)	(8,014,609)
합 계	28,042,726	25,024,742

(2) 전환상환우선주의 전환권과 상환권을 포함한 주요내용은 다음과 같습니다.

구분	내역
차입처	라이프밸류업사모투자 합자회사
우선주발행주식수	267,380주
발행일	2020년 06월 17일
존속기간 만료일	발행일로부터 5년 뒤
발행가액	28,500,034,200원
의결권	우선주 1주당 1개의 의결권
전환비율	우선주 1주당 보통주 1주
전환비율의 조정	약정에 따라 전환가액 조정
전환에 관한 사항	주식 발행일 익일부터 존속기간 만료 전일까지 본 계약에 의해 발행된 본 건 주식을 전부 또는 일부를 보통주로 전환할 수 있음.
상환에 관한 사항	우선주의 주주는 주식의 발행일로부터 3년이 경과한 날로부터 만기일까지 주식의 전부 또는 일부의 상환을 청구할 수 있음. 상환금액은 우선주식의 발행가액(투자원금)과 동 금액에 대하여 발행일로부터 상환일 전일까지의 연복리 3.0%를 적용하여 산출한 이자금액의 합계액으로 함.
주식의 처분제한	이해관계인 및 발행회사는 인수인의 서면에 의한 사전동의가 없는 한 이해관계인 및 발행회사가 소유하는 발행회사 주식의 전부 또는 일부를 제3자에게 양도, 이전, 매각, 담보제공 기타 일체의 처분을 할 수 없음.
공동매도권	인수인은 이해관계인 및 발행회사가 주식의 처분을 원하는 경우, 이해관계인과 동일한 조건으로 처분에 참여할 수 있는 권리를 가짐

(3) 연결실체는 발행자의 주가 변동에 따라 행사가격이 조정되는 조건이 포함된, 자기지분 상품으로 결제할 수 있는 금융부채를 보유하고 있으며, 각 금융 부채의 장부금액과 평가손익은 다음과 같습니다.

① 금융부채의 장부금액

(단위: 천원)			
구분	당기말	전기말	취득일 장부금액
복합내재파생상품으로 인식된 전환상환우선주의 전환권 및 조기상환권	2,947,041	5,572,857	10,488,248

② 평가손익

(단위: 천원)		
구분	당기	전기
법인세비용차감전 계속사업손익	60,837,642	68,632,497
당기손익에 포함된 평가손익	2,625,816	1,978,618
평가손익을 제외한 법인세차감전 계속사업손익	58,211,826	66,653,879

(4) 당기와 전기 중 파생상품부채(상환권 및 전환권)의 변동 내역은 다음과 같습니다.

(단위: 천원)		
구분	당기	전기
기초	5,572,857	7,551,475
파생상품평가이익	(2,625,816)	(4,345,889)
파생상품평가손실	-	2,367,271
기말	2,947,041	5,572,857

20. 기타유동부채

당기말과 전기말 현재 기타유동부채의 내역은 다음과 같습니다.

(단위: 천원)		
구분	당기말	전기말
선수금	806,650	662,881
선수수익	954	857
합계	807,604	663,738

21. 종업원급여

연결실체는 종업원을 위한 퇴직급여제도로 확정급여제도를 운영하고 있습니다.

확정급여제도에 따르면 종업원의 퇴직시 근속 1년당 최종 3개월 평균급여에 지급율을 곱한 금액을 지급하도록 되어 있습니다. 확정급여채무의 보험수리적 평가는 적격성이 있는 독립적인 보험계리인에 의해서 예측단위적립방식을 사용하여 수행되었습니다.

(1) 당기와 전기 중 비용으로 인식된 종업원급여의 내역은 다음과 같습니다.

(단위: 천원)		
구분	당기	전기
급여	94,691,897	89,298,783
연차휴가 부채 증가	133,171	59,675
기타장기종업원급여부채의 증가	116,659	(104,166)
확정급여형 퇴직급여제도 관련 비용	5,152,470	6,300,204
확정기여형 퇴직급여제도 관련 비용	258,582	454,127
퇴직위로금	871,388	2,478,956
합계	101,224,167	98,487,579

(2) 당기말과 전기말 현재 연결재무상태표에 인식된 종업원급여 관련 순자산과 순부채의 금액은 다음과 같습니다.

(단위: 천원)		
구분	당기말	전기말
총 종업원급여자산		
퇴직연금운용자산	7,571,105	9,243,449
총 종업원급여부채		
연차휴가부채	1,790,364	1,657,193
기타장기종업원급여부채(*)	1,135,549	1,018,890
합계	2,925,913	2,676,083

(*) 기타장기종업원급여부채는 장기근속 종업원에게 지급될 미래경제적 효익의 유출과 관련된 금액으로 당기 및 전기 중 실제로 지급된 금액은 146백만원 및 165백만원입니다.

연결실체는 삼성생명보험(주)의 퇴직연금에 가입하고 있습니다. 확정급여제도의 운영으로 연결실체는 수명위험, 이자율위험 및 시장(투자)위험 등의 보험수리적 위험에노출됩니다.

(3) 기금적립

연결실체는 2024년에 확정급여제도에 대한 기여금으로 약 7,427,004천원을 납부할 것으로 예상하고 있습니다.

(4) 당기와 전기 중 순확정급여부채(자산)의 조정내역은 다음과 같습니다.

(단위: 천원)						
구분	확정급여채무		사외적립자산 공정가치		순확정급여부채(자산)	
	당기	전기	당기	전기	당기	전기
기초잔액	41,451,405	45,866,684	(50,694,856)	(50,394,416)	(9,243,451)	(4,527,732)
당기 비용으로 인식:						
당기근무원가	5,577,430	6,106,392	-	-	5,577,430	6,106,392
이자비용(수익)	2,102,277	1,348,805	(2,527,237)	(1,396,174)	(424,960)	(47,369)
과거근무원가	-	241,181	-	-	-	241,181
소계	7,679,707	7,696,378	(2,527,237)	(1,396,174)	5,152,470	6,300,204
기타포괄손익으로 인식:						
재측정손실(이익)						
- 보험수리적손익						
인구통계적 가정	17,878	-	-	-	17,878	-
재무적 가정	2,382,569	(6,494,302)	-	-	2,382,569	(6,494,302)
경험조정	1,514,592	1,041,609	-	-	1,514,592	1,041,609
- 사외적립자산 수익	-	-	(979,264)	1,871,907	(979,264)	1,871,907
소계	3,915,039	(5,452,693)	(979,264)	1,871,907	2,935,775	(3,580,786)
기타:						
납부한 기여금	-	-	(6,550,000)	(7,526,725)	(6,550,000)	(7,526,725)
급여 지급	(5,177,634)	(6,658,964)	5,311,733	6,750,552	134,099	91,588
소계	(5,177,634)	(6,658,964)	(1,238,267)	(776,173)	(6,415,901)	(7,435,137)
기말잔액	47,868,517	41,451,405	(55,439,624)	(50,694,856)	(7,571,107)	(9,243,451)

(5) 당기말과 전기말 현재 사외적립자산은 다음의 자산으로 구성되어 있습니다.

(단위: 천원)		
구분	당기말	전기말
정기예금 등	55,428,228	50,683,460
국민연금전환금	11,396	11,396
합계	55,439,624	50,694,856

(6) 확정급여채무

① 보험수리적가정

당기말과 전기말 현재 확정급여채무의 평가에 사용된 주요 보험수리적가정(가중평균)은 다음과 같습니다.

구분	당기말	전기말
할인율	4.74-4.78%	5.65-5.67%
미래 급여인상율	3.60%	3.60%

② 민감도분석

당기말 현재 유의적인 각각의 보험수리적 가정이 발생가능한 합리적인 범위 내에서 변동한다면 확정급여채무에 미치는 영향은 다음과 같습니다.

(단위 : 천원)		
구분	확정급여채무	
	증가	감소
할인율 (1% 변동)	(2,609,131)	2,916,149
미래 급여인상율 (1% 변동)	2,920,809	(2,660,975)

22. 반품충당부채

당기 및 전기 중 반품충당부채의 변동내역은 다음과 같습니다.

(단위: 천원)				
구분	당기		전기	
	유동	비유동	유동	비유동
기초잔액	9,139,700	2,694,086	9,539,237	2,809,844
증감액	(477,585)	261,623	(399,537)	(115,758)
기말잔액	8,662,115	2,955,709	9,139,700	2,694,086

연결실체는 반품과 관련하여 장래에 발생할 것으로 예상되는 반품매출액을 예상 반품기간 및 과거 경험을 등을 기초로 추정하여 반품충당부채로 계상하고 있습니다.

23. 우발부채와 약정사항

(1) 지급보증

당기말 현재 연결실체는 서울보증보험으로부터 직원 신원보증과 관련하여 2,242,707천원, IBK기업은행으로부터 매입과 관련하여 200,000천원, (주)KEB하나은행으로부터 신용장 발행과 관련하여 1,000,000천원의 지급보증을 제공받고 있습니다.

(2) 차입약정 한도

당기말 현재 연결실체의 차입약정 한도는 다음과 같습니다.

(외화단위: USD, 원화단위: 천원)		
구분	금융기관	한도설정액
당좌차월	IBK기업은행	22,000,000
당좌차월	KB국민은행	20,000,000
기업운전자금일반대출	KDB산업은행	10,000,000
시설자금대출		65,000,000
매입외환	IBK기업은행	USD 408,880
무신용장방식매입	IBK기업은행	USD 2,500,000
무역금융	KEB하나은행	9,000,000
신용장	KEB하나은행	1,000,000
일반기업회전자금대출	IBK기업은행	2,000,000
운전자금	KB국민은행	4,000,000
합계		133,000,000
		USD 2,908,880

(3) 당기말과 전기말 현재 타인에게 양도 또는 할인한 매출채권의 내역은 다음과 같습니다.

(단위: 천원)		
구분	당기말	전기말
양도 또는 할인한 매출채권(*)	627,873	854,477

(*) 상기 양도 또는 할인한 매출채권은 상환청구권이 존재하며, 차입거래로 분류되었습니다.

(4) 당기말 현재 연결실체의 계류중인 주요 소송사건 내역은 다음과 같습니다.

(단위: 천원)					
계류법원	원고	피고	사건내용	소송가액	진행상황
연결실체가 원고인 소송:					
서울행정법원	동국제약(주)	보건복지부 장관	고시 취소 청구	50,000	2심 계류 중
대법원	동국제약(주)	보령제약(주)	심결 취소 소송	100,000	2심 계류 중
서울중앙지방법원	동국제약(주)	애경산업(주)	상표권 침해금지 및 손해배상청구	200,000	합의진행중
서울중앙지방법원	동국제약(주)	(주)에이피알	부정경쟁행위 금지 청구권 등 부존재 확인의 소	100,000	1심 계류 중
특허심판원	동국제약(주)	HK이노엔	권리범위확인심판	-	1심 계류 중
서울중앙지방법원	동국생명과학(주)	이황우	물품대금청구의 소	160,000	1심 계류 중
연결실체가 피고인 소송:					
특허법원	노파르티스 아게	동국제약(주)	특허침해 관련 손해 배상 청구 소송	2,200,000	2023.07.13 원고 일부 승 조정회부 진행 중
서울중앙지방법원	(주)에이피알	동국제약(주)	손해배상 청구	150,000	1심 계류 중
서울중앙지방법원	이황우	동국생명과학(주)	동산수거청구의 소	160,000	1심 계류 중

(5) 당기말 현재 연결실체가 제공하고 있는 지급보증(담보)과 기타약정의 내역은 다음과 같습니다.

① 매입채무와 관련하여 금융기관예치금이 지멘스헬시니어스주식회사에 300,000천원, 메드트로닉코리아유한회사에 150,000천원이 질권설정되어있습니다.

② 지배기업은 라이프밸류업사모투자합자회사와 주주간계약에 의거 동국생명과학(주) 발행주식에 대해 투자자의 우선매수권, 투자자의 동반매도청구권이 있습니다.

24. 자본금

(1) 당기말과 전기말 현재 자본금의 내역은 다음과 같습니다.

(단위: 천원)		
구분	당기말	전기말
보통주자본금	22,230,000	22,230,000
우선주자본금	385,210	385,210
합계	22,615,210	22,615,210

(2) 당기말과 전기말 현재 보통주자본금의 상세내역은 다음과 같습니다.

(단위: 주, 천원)		
구분	당기말	전기말
수권주식수(*)	80,000,000	80,000,000
주당금액	0.5	0.5
발행주식수	44,460,000	44,460,000
보통주자본금	22,230,000	22,230,000

(*)수권주식수는 보통주와 우선주를 포함하였습니다.

(3) 당기말과 전기말 현재 우선주자본금의 상세내역은 다음과 같습니다.

(단위: 주, 천원)		
구분	당기말	전기말
수권주식수	80,000,000	80,000,000
주당금액	0.5	0.5
발행주식수	770,420	770,420
우선주자본금	385,210	385,210

(4) 당기와 전기 중 보통주 발행주식수의 변동내역은 다음과 같습니다.

(단위: 주)						
구분	당기			전기		
	발행주식수	자기주식수	유통주식수	발행주식수	자기주식수	유통주식수
기초 발행주식수	44,460,000	(504,680)	43,955,320	44,460,000	(511,680)	43,948,320
자기주식처분	-	7,000	7,000	-	7,000	7,000
기말 발행주식수	44,460,000	(497,680)	43,962,320	44,460,000	(504,680)	43,955,320

(5) 당기와 전기 중 우선주 발행주식수 및 유통주식수의 변동내역은 없습니다.

25. 자기주식

당기와 전기 중 자기주식의 변동내역은 다음과 같습니다.

(단위: 주, 천원)				
구분	당기		전기	
	취득주식수	장부금액	취득주식수	장부금액
기초잔액	504,680	3,095,491	511,680	3,138,426
처분	(7,000)	(42,935)	(7,000)	(42,935)
기말잔액	497,680	3,052,556	504,680	3,095,491

지배기업은 자기주식의 가격안정화, 무상증자시 발생한 단주의 처리 등을 목적으로 자기주식을 시가 또는 장부금액으로 취득하여 자본항목으로 계상하고 있으며, 향후 시장 상황에 따라 처분할 예정입니다.

26. 기타자본구성요소

(1) 당기말과 전기말 현재 기타자본구성요소의 내역은 다음과 같습니다.

(단위: 천원)		
구분	당기말	전기말
재평가잉여금	869,512	869,512
자기주식처분이익	1,378,606	1,329,102
기타자본잉여금	(9,875,566)	(12,399,486)
합계	(7,627,448)	(10,200,872)

(2) 당기와 전기 중 기타자본구성요소의 변동내역은 다음과 같습니다.

(단위: 천원)		
구분	당기	전기
기초금액	(10,200,872)	(10,113,044)
변동액	2,573,424	(87,828)
자기주식처분이익	64,375	108,615
법인세효과	(14,870)	(24,992)
기타자본잉여금	2,523,919	(171,451)
기말금액	(7,627,448)	(10,200,872)

27. 이익잉여금

(1) 당기말과 전기말 현재 이익잉여금의 내역은 다음과 같습니다.

(단위: 천원)		
구분	당기말	전기말
법정적립금	9,272,767	8,467,704
임의적립금	8,241,102	8,241,102
미처분이익잉여금	489,803,720	450,470,541
합계	507,317,589	467,179,347

(2) 당기와 전기 중 이익잉여금의 변동내역은 다음과 같습니다.

(단위: 천원)		
구분	당기	전기
기초금액	467,179,347	419,760,908
현금배당	(8,050,633)	(8,049,373)
지배주주 소유주지분 당기순이익	47,175,203	52,895,927
확정급여제도의 재측정요소(법인세 차감후)	(1,997,874)	2,571,885
연결범위 변동	3,011,546	-
기말금액	507,317,589	467,179,347

(3) 법정적립금

법정적립금은 이익준비금으로서 상법상 연결실체는 자본금의 50%에 달할 때까지 매 결산기에 금전에 의한 이익배당액의 10% 이상을 이익준비금으로 적립하도록 규정되어 있습니다. 동 이익준비금은 현금으로 배당할 수 없으며, 주주총회의 결의에 의하여 이월결손금의 보전과 자본전입에만 사용될 수 있습니다.

(4) 임의적립금

① 기업합리화적립금

연결실체는 2002년까지 조세특례제한법에 따른 세액공제 상당액을 기업합리화적립금으로 계상하였으며, 동 적립금은 이월결손금의 보전 및 자본전입에만 사용될 수 있었습니다. 그러나, 2002년 12월 11일에 조세특례제한법이 개정되었으며, 동 개정시에 관련조항이 삭제됨으로 인하여 당기말의 기업합리화적립금은 임의적립금으로 변경되었습니다.

② 재무구조개선적립금

연결실체는 2006년까지 '유가증권의발행및공시등에관한규정' 제 56조에 따라 적립한 재무구조개선적립금을 법정적립금으로 계상하였으며, 동 적립금은 이월결손금의 보전 및 자본전입에만 사용될 수 있었습니다. 그러나 2007년 12월 27일에 '유가증권의발행및공시등에관한규정'이 개정되었으며, 동 개정시에 관련 조항이 삭제됨으로 인하여 당기말의 재무구조개선적립금은 임의적립금으로 변경되었습니다.

③ 기타 세법상 준비금

연결실체는 조세특례제한법의 규정에 따라 법인세 신고시 손금으로 신고조정하는 금액을 그 종류에 따라 기업발전적립금 등으로 적립하고 있습니다. 동 적립금 중 각각의용도에 사용한 금액과 사용 후 잔액은 임의적립금으로 이입하여 배당에 사용할 수 있습니다.

28. 법인세비용

(1) 당기와 전기 중 법인세비용의 구성요소는 다음과 같습니다.

(단위: 천원)		
구분	당기	전기
당기법인세비용:		
당기법인세	12,701,159	16,739,390
과거기간 법인세에 대하여 당기에 인식한 조정사항	(1,430,325)	(1,330,671)
소계	11,270,834	15,408,718
이연법인세비용:		
일시적차이의 발생과 소멸	32,129	(684,058)
자본에 직접 가감되는 항목과 관련된 법인세비용	663,293	(848,931)
소계	695,422	(1,532,989)
법인세비용	11,966,256	13,875,729

(2) 당기와 전기 중 기타포괄손익으로 인식되는 항목과 관련된 법인세는 다음과 같습니다.

(단위: 천원)						
구분	당기			전기		
	세전금액	세금효과	세후금액	세전금액	세금효과	세후금액
확정급여제도의 재측정요소	(2,935,776)	678,165	(2,257,611)	3,580,786	(823,938)	2,756,848

(3) 당기 중 자본에 직접 인식되는 항목과 관련된 법인세는 다음과 같습니다.

(단위: 천원)						
구분	당기			전기		
	세전금액	세금효과	세후금액	세전금액	세금효과	세후금액
자기주식처분이익	64,375	(14,871)	49,504	108,615	(24,992)	83,623

(4) 당기와 전기 중 법인세비용과 회계이익의 관계는 다음과 같습니다.

(단위: 천원)		
구분	당기	전기
법인세비용차감전순이익	60,837,642	68,632,497
적용세율에 따른 세부담액	13,938,103	16,644,333
조정사항:		
세무상 공제되지 않는 비용의 법인세효과	(818,990)	1,787,763
세액공제로 인한 법인세효과	(1,784,628)	(2,197,203)
과거기간 법인세에 대하여 당기에 인식한 조정사항	(1,238,363)	(1,343,597)
기타	1,870,134	(1,015,566)
법인세비용	11,966,256	13,875,729
유효세율	19.67%	20.22%

(5) 당기와 전기 중 이연법인세자산(부채)의 변동내역은 다음과 같습니다.

① 당기

(단위: 천원)						
구분	기초금액	당기손익 반영	기타포괄 손익반영	당기말		
				순액	이연법인세 자산	이연법인세 부채
미수수익	(169,016)	(130,433)	-	(299,449)	-	(299,449)
압축기장충당금	(354,847)	(1,388)	-	(356,235)	-	(356,235)
대손충당금	360,279	115,472	-	475,751	475,751	-
감가상각비특례	(1,720,254)	323,780	-	(1,396,474)	-	(1,396,474)
매도가능금융자산손상차손	23,010	90	-	23,100	23,100	-
퇴직급여충당금	9,295,157	374,259	904,373	10,573,789	10,573,789	-
퇴직보험충당금	(11,249,275)	(831,449)	(226,209)	(12,306,933)	-	(12,306,933)
재고자산평가손실	1,126,590	224,587	-	1,351,177	1,351,177	-
반품충당금	2,553,967	25,839	-	2,579,806	2,579,806	-
정부보조금	378,278	84,442	-	462,720	462,720	-
매도가능금융자산평가손익	(147,997)	458,958	-	310,961	310,961	-
중속회사	-	-	-	-	-	-
관계회사	(1,308,119)	(63,589)	-	(1,371,708)	-	(1,371,708)
기타	(1,899,320)	(1,275,987)	(14,871)	(3,190,179)	-	(3,190,179)
합계	(3,111,547)	(695,419)	663,293	(3,143,674)	15,777,304	(18,920,978)

② 전기

(단위: 천원)						
구분	기초금액	당기손익 반영	기타포괄 손익반영	전기말		
				순액	이연법인세 자산	이연법인세 부채
미수수익	(224,730)	55,714	-	(169,016)	-	(169,016)
압축기장충당금	(354,847)	-	-	(354,847)	-	(354,847)
대손충당금	304,274	56,005	-	360,279	360,279	-
감가상각비특례	(2,143,607)	423,353	-	(1,720,254)	-	(1,720,254)
매도가능금융자산손상차손	23,010	-	-	23,010	23,010	-
퇴직급여충당금	10,285,922	(990,764)	-	9,295,158	9,295,158	-
퇴직보험충당금	(10,806,437)	(442,837)	-	(11,249,274)	-	(11,249,274)
재고자산평가손실	1,021,076	105,515	-	1,126,590	1,126,590	-
반품충당금	2,639,348	(85,381)	-	2,553,967	2,553,967	-
정부보조금	361,372	16,906	-	378,278	378,278	-
매도가능금융자산평가손익	(1,647,283)	1,499,286	-	(147,997)	-	(147,997)
종속회사	128,918	(128,918)	-	-	-	-
관계회사	(1,048,712)	(259,407)	-	(1,308,119)	-	(1,308,119)
기타	(2,333,908)	434,587	-	(1,899,320)	-	(1,899,320)
합계	(3,795,603)	684,058	-	(3,111,545)	13,737,283	(16,848,828)

(6) 법인세 처리의 불확실성

연결실체는 과거 손금 불인정 성격의 지출들에 대하여 일반적으로 인정되는 범위 내에서 집행하고, 관련 증빙들을 모두 구비하는 등 손금으로 인정 받을 수 있다고 판단하였기 때문에 당기에 연결재무제표에 반영할 사항은 없습니다. 연결실체는 법인세부채 발생액이 모든 과세연도에 대해 법인세 해석과 과거 경험을 포함하여 많은 요소의 평가에 근거하여 적절하다고 판단하였습니다.

29. 주당이익

(1) 기본주당순이익

(단위: 주, 원)		
구분	당기	전기
지배기업소유주지분순이익	47,175,202,523	52,895,926,998
가중평균유통보통주식수(*)	43,960,517	43,953,325
기본주당이익	1,073	1,203

(*) 당기와 전기 중 가중평균유통보통주식수 계산내역은 다음과 같습니다.

(단위: 주)		
구분	당기	전기
기초 보통주	44,460,000	44,460,000
자기주식	(499,483)	(506,675)
가중평균유통보통주식수	43,960,517	43,953,325

가중평균유통보통주식수는 기초의 유통보통주식수에 회계기간 중 취득 및 처분된 자기주식수 또는 신규 발행된 보통주식수를 각각의 유통기간에 따른 가중치와 분할후 주식수를 고려하여 조정하였습니다.

(2) 희석주당순이익

(단위: 주, 원)		
구분	당기	전기
지배기업소유주지분순이익	47,175,202,523	52,895,926,998
가중평균유통보통주식수(*)	44,730,937	44,723,745
기본주당이익	1,055	1,183

(*) 당기와 전기 중 가중평균희석유통보통주식수 계산내역은 다음과 같습니다.

(단위: 주)		
구분	당기	전기
기초 보통주	44,460,000	44,460,000
자기주식	(499,483)	(506,675)
상환전환우선주	770,420	770,420
가중평균유통보통주식수	44,730,937	44,723,745

가중평균유통보통주식수는 기초의 유통보통주식수에 회계기간 중 취득 및 처분된 자기주식수 또는 신규 발행된 보통주식수를 각각의 유통기간에 따른 가중치를 고려하여 조정한 보통주식수입니다.

30. 수익

연결실체의 수익은 재화에 대한 판매와 이에 부수된 용역으로 발생합니다.

(1) 수익 원천

(단위: 천원)		
구 분	당기	전기
고객과의 계약에서 생기는 수익	730,993,597	661,647,492
임대료수익	401,839	275,938
합 계	731,395,436	661,923,430

(2) 수익의 구분

연결실체의 수익인식 시기에 따라 수익을 구분한 내역은 다음과 같습니다.

(단위: 천원)		
구 분	당기	전기
수익인식 시기:		
한 시점에 이행	729,538,938	661,647,492
기간에 걸쳐 이행	1,454,659	-
고객과의 계약에서 생기는 수익	730,993,597	661,647,492
이외 수익	401,839	275,938
수익 합계	731,395,436	661,923,430

(3) 계약 잔액

고객과의 계약에서 생기는 수취채권은 다음과 같습니다.

(단위: 천원)		
구 분	당기말	전기말
매출채권 및 기타채권에 포함되어 있는 수취채권	161,106,573	134,072,336

(4) 수행의무와 수익인식 정책

수익은 고객과의 계약에서 약속된 대가를 기초로 측정됩니다. 연결실체는 고객에게 재화나 용역에 대한 통제가 이전될 때 수익을 인식합니다. 고객과의 계약에서의 수행의무의 특성과 이행시기, 유의적인 지급조건과 관련 수익인식 정책은 다음과 같습니다.

재화/용역 구분	수익회계정책
재화판매	<p>의약품 등은 제품이 고객에게 인도되고 고객이 인수한 시점에 통제가 이전되며, 동 시점에 청구서를 발행하고 수익을 인식합니다.</p> <p>제품 판매 시 CIF 및 CFR 조건 등으로 인하여 제공되는 운송용역이 포함되는 경우 별도의 수행의무로 구분하여 관련 비용을 매출원가로 인식하고, 동수행의무에 거래 가격의 일부를 배분하여 운송기간에 걸쳐 수익을 인식합니다.</p> <p>고객에게 반품권이 부여되어 있으며, 수익은 누적수익 금액 중 유의적인 환원이 발생 하지 않을 가능성이 매우 높은 정도까지인식합니다.</p>

31. 비용의 성격별 분류

당기 및 전기 비용의 성격별 분류 내역은 다음과 같습니다.

(단위: 천원)		
구분	당기	전기
재고자산의 변동	(48,391,915)	(39,729,447)
원재료와 상품매입액	206,613,834	161,011,183
종업원급여	94,825,068	89,358,458
퇴직급여	6,282,440	9,216,867
복리후생비	7,567,397	6,241,347
감가상각비,무형자산상각비 및 투 자부동산감가상각비	21,094,408	19,193,160
세금과공과	2,893,806	3,184,061
여비교통비	7,799,470	7,294,450
수도광열비	11,411,198	9,653,038
광고선전비	67,934,946	58,268,795
연구개발비	10,535,628	9,426,974
소모품비	8,895,183	7,700,502
판매촉진비	8,868,759	8,203,350
지급수수료	29,285,914	23,831,388
판매수수료	105,396,243	94,673,026
외주가공비	92,410,976	95,437,009
기타비용	30,710,775	24,753,357
합계(*)	664,134,130	587,717,518

(*) 연결포괄손익계산서 상의 매출원가, 판매비와일반관리비, 대손상각비 및 기타비용 중 투자부동산감가상각비를 합한 금액입니다.

32. 판매비와일반관리비

당기 및 전기 판매비와일반관리비의 상세내역은 다음과 같습니다.

(단위: 천원)		
구분	당기	전기
급여	62,876,307	60,149,409
퇴직급여	3,996,082	6,658,366
주식보상비용	(162,462)	(297,315)
복리후생비	4,311,600	3,197,046
여비교통비	7,409,195	6,933,811
통신비	713,990	636,988
수도광열비	601,474	486,493
세금과공과	1,277,849	1,350,256
임차료	160,837	306,884
감가상각비	5,614,269	4,539,814
무형자산상각비	124,193	92,392
수선유지비	99,022	59,740
보험료	397,457	352,770
접대비	326,620	389,255
광고선전비	67,934,946	58,268,795
연구개발비	25,455,619	21,817,960
포장비	539,539	619,343
운반비	14,531,807	11,822,653
차량유지비	131,153	117,772
회의비	16,053	20,478
교육훈련비	770,784	733,108
견본비	2,345,103	1,758,128
도서인쇄비	2,081,653	1,848,341
소모품비	2,367,667	1,503,788
판매촉진비	8,868,759	8,203,350
지급수수료	17,575,232	13,514,067
판매수수료	105,396,243	94,673,026
빌딩관리비	1,236,436	1,110,272
수출비	6,161,356	4,705,079
잡비	85,003	89,913
합계	343,243,786	305,661,982

33. 기타수익 및 기타비용

(1) 당기와 전기의 기타수익의 내용은 다음과 같습니다.

(단위: 천원)		
구분	당기	전기
임대수익	401,839	275,938
유형자산처분이익	754,334	618,821
잡이익	1,528,763	807,472
합계	2,684,936	1,702,231

(2) 당기와 전기의 기타비용의 내용은 다음과 같습니다.

(단위: 천원)		
구분	당기	전기
유형자산처분손실	1,449	1
투자부동산감가상각비	13,836	10,600
기부금	1,750,224	2,677,158
잡손실	2,030,330	157,641
합계	3,795,839	2,845,400

34. 금융상품

공정가치 서열체계를 포함한 금융자산과 금융부채의 장부금액과 공정가치는 다음과 같습니다. 장부금액이 공정가치의 합리적인 근사치에 해당하여 공정가치를 측정하지 않은 금융자산과 금융부채에 대한 공정가치 정보는 포함하고 있지 않습니다.

① 당기말

(단위: 천원)						
구분	상각후 원가측정 금융자산	당기손익- 공정가치측정 금융자산	상각후 원가측정 금융부채	당기손익- 공정가치측정 금융부채	기타금융부채	합계
[금융자산]						
공정가치로 측정되지 않는 금융자산:						
현금및현금성자산	60,552,271	-	-	-	-	60,552,271
금융기관예치금	37,115,600	-	-	-	-	37,115,600
매출채권 및 기타수취채권	188,073,719	-	-	-	-	188,073,719
합계	285,741,590	-	-	-	-	285,741,590
공정가치로 측정되는 금융자산:						
기타금융자산	-	81,182,440	-	-	-	81,182,440
합계	-	81,182,440	-	-	-	81,182,440
[금융부채]						
공정가치로 측정되지 않는 금융부채:						
매입채무 및 기타지급채무	-	-	132,312,073	-	-	132,312,073
단기차입금	-	-	53,957,063	-	2,528,143	56,485,206
장기차입금	-	-	18,749,880	-	1,468,749	20,218,629
전환상환우선주	-	-	28,042,726	-	-	28,042,726
합계	-	-	233,061,742	-	3,996,892	237,058,634
공정가치로 측정되는 금융부채:						
파생상품부채	-	-	-	2,947,041	-	2,947,041
합계	-	-	-	2,947,041	-	2,947,041

② 전기말

(단위: 천원)						
구분	상각후 원가측정 금융자산	당기손익- 공정가치측정 금융자산	상각후 원가측정 금융부채	당기손익- 공정가치측정 금융부채	기타금융부채	합계
[금융자산]						
공정가치로 측정되지 않는 금융자산:						
현금및현금성자산	73,693,491	-	-	-	-	73,693,491
금융기관예치금	30,646,666	-	-	-	-	30,646,666
매출채권 및 기타수취채권	160,366,732	-	-	-	-	160,366,732
합계	264,706,889	-	-	-	-	264,706,889
공정가치로 측정되는 금융자산:						
기타금융자산	-	81,072,357	-	-	-	81,072,357
합계	-	81,072,357	-	-	-	81,072,357
[금융부채]						
공정가치로 측정되지 않는 금융부채:						
매입채무 및 기타지급채무	-	-	111,695,741	-	-	111,695,741
단기차입금	-	-	36,954,477	-	1,953,804	38,908,281
장기차입금	-	-	25,000,000	-	2,448,968	27,448,968
전환상환우선주	-	-	25,024,742	-	-	25,024,742
합계	-	-	198,674,960	-	4,402,772	203,077,732
공정가치로 측정되는 금융부채:						
파생상품부채	-	-	-	5,572,857	-	5,572,857
합계	-	-	-	5,572,857	-	5,572,857

35. 금융수익 및 금융비용

당기와 전기의 금융수익 및 금융원가의 내용은 다음과 같습니다.

(1) 당기

(단위: 천원)						
구분	상각후 원가측정 금융자산	당기손익- 공정가치측정 금융자산	상각후 원가측정 금융부채	당기손익- 공정가치측정 금융부채	기타금융부채	합계
금융수익:						
이자수익	5,254,515	-	-	-	-	5,254,515
배당금수익	3,571	-	-	-	-	3,571
외환차익	3,203,162	-	-	-	-	3,203,162
외화환산이익	470,820	-	-	-	-	470,820
당기손익인식금융자산평가이익	-	5,972,669	-	-	-	5,972,669
당기손익인식금융자산처분이익	-	266,475	-	-	-	266,475
파생상품부채평가이익	-	-	-	2,625,816	-	2,625,816
소계	8,932,068	6,239,144	-	2,625,816	-	17,797,028
금융비용:						
이자비용	-	-	5,488,077	-	379,631	5,867,708
외환차손	3,010,693	-	-	-	-	3,010,693
외화환산손실	728,672	-	-	-	-	728,672
당기손익인식금융자산평가손실	-	11,613,927	-	-	-	11,613,927
당기손익인식금융자산처분손실	-	438,866	-	-	-	438,866
파생상품자산평가손실	-	165,209	-	-	-	165,209
소계	3,739,365	12,218,002	5,488,077	-	379,631	21,825,075
당기손익에 인식된 순금융손익	5,192,703	(5,978,858)	(5,488,077)	2,625,816	(379,631)	(4,028,047)

(2) 전기

(단위: 천원)						
구분	상각후 원가측정 금융자산	당기손익- 공정가치측정 금융자산	상각후 원가측정 금융부채	당기손익- 공정가치측정 금융부채	기타금융부채	합계
금융수익:						
이자수익	2,868,112	-	-	-	-	2,868,112
배당금수익	34,530	-	-	-	-	34,530
외환차익	3,548,366	-	-	-	-	3,548,366
외화환산이익	670,401	-	-	-	-	670,401
당기손익인식금융자산평가이익	-	5,392,545	-	-	-	5,392,545
당기손익인식금융자산처분이익	-	176,093	-	-	-	176,093
파생상품부채평가이익	-	4,345,889	-	-	-	4,345,889
파생상품자산거래이익	-	138,854	-	-	-	138,854
파생상품부채거래이익	-	1,190	-	-	-	1,190
소계	7,121,409	10,054,571	-	-	-	17,175,980
금융비용:						
이자비용	-	-	4,118,831	-	200,952	4,319,783
외환차손	2,444,145	-	-	-	-	2,444,145
외화환산손실	1,066,084	-	-	-	-	1,066,084
당기손익인식금융자산평가손실	-	10,482,558	-	-	-	10,482,558
당기손익인식금융자산처분손실	-	422,770	-	-	-	422,770
파생상품자산평가손실	-	347,004	-	-	-	347,004
파생상품부채평가손실	-	-	-	2,367,271	-	2,367,271
파생상품자산거래손실	-	471,476	-	-	-	471,476
파생상품부채거래손실	-	142,163	-	-	-	142,163
소계	3,510,229	11,865,971	4,118,831	2,367,271	200,952	22,063,254
당기손익에 인식된 순금융손익	3,611,180	(1,811,400)	(4,118,831)	(2,367,271)	(200,952)	(4,887,274)

36. 주식선택권

1) 주식기준보상약정의 내용은 다음과 같습니다.

기업가치의 극대화를 위해 주주총회 결의에 따라 2020년 3월 20일 임원에게 주식선택권을 부여하였으며 주요 내용은 다음과 같습니다.

- 주식선택권으로 발행한 주식의 종류 : 기명식 보통주식
- 부여방법 : 현금결제형
- 가득조건 및 행사 가능시점 : 부여일 이후 2년 이상 지배기업의 임직원으로 재직한 자에 한해 행사가 가능하며, 부여일로부터 2년이 경과한 날부터 3년이 되는 날까지 행사

2) 주식기준보상약정의 변동내역은 다음과 같습니다.

(단위: 천원)		
구 분	당기	전기
기초	371,100	649,613
비용으로 인식한 금액	(162,462)	(234,260)
행사	-	(44,253)
기말	208,638	371,100

3) 주식선택권의 변동내역은 다음과 같습니다.

(단위: 원, 주)				
구 분	당기		전기	
	수량	가중평균행사가격	수량	가중평균행사가격
기초	102,800	16,152	111,150	16,152
행사	-	-	(8,350)	-
기말	102,800	16,152	102,800	16,152

4) 연결실체는 이항모형에 의한 공정가치 접근법을 적용하여 보상원가를 산정하였으며, 공정가치 산정에 사용된 방법과 가정은 다음과 같습니다.

(단위: 원)	
구 분	내 역
평가기준일 증가	23,100
행사가격	16,152
기대주가변동성	26.80%
무위험이자율	3.38%
공정가치	2,030

37. 현금흐름표

(1) 당기와 전기의 영업활동 현금흐름 중 조정 및 자산·부채변동 내역은 다음과 같습니다.

(단위: 천원)		
구분	당기	전기
1. 손익조정항목		
법인세비용	11,966,256	13,875,730
이자비용	5,867,708	3,429,199
이자수익	(5,254,515)	(2,868,112)
배당금수익	(3,571)	(5,234,530)
제수당	107,310	-
퇴직급여	5,364,833	6,779,962
주식보상비용	(162,462)	(297,315)
기타장기종업원급여	263,160	60,333
외화환산손실	728,672	1,066,084
외화환산이익	(470,820)	(670,401)
당기손익인식금융자산평가손실	11,613,927	10,482,558
당기손익인식금융자산평가이익	(5,972,669)	(5,392,545)
당기손익인식금융자산처분손실	438,866	520,270
당기손익인식금융자산처분이익	(266,475)	(176,093)
지분법손실(이익)	896,711	(1,121,855)
매각예정자산처분이익	-	9,327
대손상각비(환입)	663,854	223,252
기타의대손상각비(환입)	-	399,492
파생상품평가손실	165,209	2,714,275
파생상품평가이익	(2,625,816)	(4,345,889)
파생상품거래손실	-	613,639
파생상품거래이익	-	(140,044)
감가상각비	20,959,567	19,083,795
무형자산상각비	124,193	92,392
투자부동산감가상각비	13,836	10,600
유형자산처분손실	1,449	1
유형자산처분이익	(754,334)	(618,821)
재고자산평가손실	953,163	458,562
재고자산폐기손실	77,771	-
정부보조금수익	-	(1,286,653)
합계	44,695,823	37,667,213
2. 자산·부채 증감		
매출채권의 증가	(27,784,813)	(10,663,590)

미수금의 감소(증가)	143,776	(2,632,573)
미수수익의 감소(증가)	(5,392)	–
선급금의 감소(증가)	(164,869)	303,314
선급비용의 감소(증가)	(1,541,567)	(239,559)
재고자산의 감소(증가)	(19,222,758)	(18,019,156)
반환재고회수권의 증가	227,258	127,187
파생상품자산의 감소(증가)	–	(242,363)
매입채무의 증가	28,954,105	4,605,536
미지급금의 증가(감소)	(10,059,502)	(3,853,203)
선수금의 증가(감소)	143,769	(229,734)
정부보조금의 증가	97	–
미지급비용의 증가(감소)	1,030,737	(572,737)
예수금의 증가(감소)	62,033	(197,220)
부가세예수금의 증가(감소)	49,726	736,151
예수보증금의 증가(감소)	(2,000)	45,000
반품충당부채의 증가(감소)	(215,962)	(515,295)
장기종업원급여 지급	(146,500)	(164,500)
파생상품부채의 증가(감소)	–	(560,570)
퇴직금의 지급	(78,265)	(253,040)
사외적립자산 납부액	(6,550,000)	(7,510,304)
합계	(35,160,127)	(39,836,656)

(2) 당기 중 재무활동에서 생기는 부채의 변동내역은 다음과 같습니다.

(단위: 천원)							
구분	기초잔액	재무현금흐름에서 생기는 변동(*)	비현금변동				기말잔액
			전환, 행사	이자비용	유동성대체	기타	
단기차입금	36,954,477	11,273,974	-	-	5,729,190	(578)	53,957,063
상환전환우선주	25,024,742	-	-	3,017,984	-	-	28,042,726
장기차입금	25,000,000	(520,930)	-	-	(5,729,190)	-	18,749,880
유동성리스부채	1,953,804	(2,528,217)	-	408,360	2,298,646	395,550	2,528,143
비유동리스부채	2,448,968	-	-	-	(2,298,646)	1,318,427	1,468,749
재무활동 관련 부채	91,381,991	8,224,827	-	3,426,344	-	1,713,399	104,746,561

(*) 상기 이외에 이자지급 2,921,206천원, 배당금지급 8,050,633천원, 국고보조금 수취 359,046천원, 임대보증금 수취 90,000천원, 자기주식 처분 107,310천원이 있습니다.

38. 영업부문

(1) 보고부문

연결실체는 전략적인 영업단위인 2개의 보고부문을 가지고 있습니다. 전략적 영업단위들은 서로 다른 생산품과 용역을 제공하며 각 영업 단위별로 요구되는 기술과 마케팅 전략이 다르므로 분리되어 운영되고 있습니다. 최고경영의사결정자는 각 전략적인 영업단위들에 대한 내부 보고자료를 최소한 분기단위로 검토하고 있습니다.

연결실체의 보고부문은 아래와 같습니다.

- 제약: 의약품과 의약부외품 등의 제조 및 판매업
- 투자: 집합투자기구

① 당기와 전기 중 연결실체의 보고부문에 대한 정보는 아래와 같습니다.

(단위: 천원)						
구분	당기			전기		
	제약	투자	총계	제약	부동산개발	총계
부문수익	740,090,598	-	740,090,598	675,315,528	-	675,315,528
법인세차감전 부문수익	62,986,291	(1,494,604)	61,491,687	70,734,273	10,996,000	81,730,273
보고부문 당기순이익	51,083,624	(1,494,604)	49,589,020	57,246,868	10,996,000	68,242,868
보고부문 자산 총액	870,130,619	8,938,384	879,069,003	803,886,357	-	803,886,357
보고부문 부채 총액	263,560,114	97,785	263,657,899	238,183,670	-	238,183,670

② 보고부문의 정보에서 연결재무제표 상 재무정보로의 조정내역은 다음과 같습니다.

- 수익 및 법인세차감전 순이익으로의 조정내역

(단위: 천원)		
구분	당기	전기
보고부문의 총수익	740,090,598	675,315,528
부문간 수익 제거	(9,097,000)	(13,668,036)
수익	730,993,598	661,647,492

보고부문들의 법인세차감전손익 총계	61,491,687	81,730,273
부문간 손익 제거 등	(654,045)	(13,097,776)
법인세차감전순이익	60,837,642	68,632,497

- 자산, 부채 합계로의 조정내역

(단위: 천원)						
구분	당기			전기		
	보고부문	연결조정	합계	보고부문	연결조정	합계
자산	879,069,003	(39,533,877)	839,535,126	803,886,357	(35,556,273)	768,330,084
부채	263,657,899	(296,475)	263,361,424	238,183,670	(917,990)	237,265,680

(2) 당기와 전기의 지역별 수익은 다음과 같습니다.

(단위: 천원)		
구분	당기	전기
국내매출	659,133,795	593,756,925
해외매출	71,859,803	67,890,567
합계	730,993,598	661,647,492

당기와 전기 중 연결실체 수익의 10% 이상을 차지하는 단일 외부고객은 존재하지 않습니다.

39. 리스

리스와 관련된 연결실체의 회계정책은 주식 4(13)을 참고하시기 바랍니다

(1) 리스이용자(기업회계기준서 제1116호)

연결실체는 창고와 차량 등을 리스하고 있습니다. 리스는 일반적으로 2년간 지속되고 일부 리스는 2년 후의 연장 선택권을 포함하고 있습니다. 리스료는 시장요율을 반영하기 위하여 재협상 될 수 있습니다.

연결실체는 정수기 등을 1년에서 3년간 리스하고 있습니다. 이러한 리스는 단기리스이거나 소액자산 리스에 해당합니다. 연결실체는 이러한 리스에 사용권자산과 리스부채를 인식하지 않는 실무적 간편법을 적용합니다.

연결실체가 리스이용자인 리스에 관련된 정보는 다음과 같습니다.

1) 사용권자산

투자부동산의 정의를 충족하지 않는 부동산리스와 관련된 사용권자산은 유형자산으로 표시하고 있습니다(주식 12(1) 참조).

(단위: 천원)						
구분	당기			전기		
	건물	차량	합계	건물	차량	합계
최초 인식액	3,439,343	1,002,589	4,441,932	4,910,240	801,838	5,712,078
감가상각비	(1,649,072)	(631,446)	(2,280,518)	(1,601,299)	(528,252)	(2,129,551)
사용권자산 추가	1,344,771	474,549	1,819,320	150,356	742,307	892,663
사용권자산 제거	(71,598)	(8,080)	(79,678)	(19,955)	(13,303)	(33,258)
합계	3,063,444	837,612	3,901,056	3,439,343	1,002,589	4,441,931

2) 당기손익으로 인식한 금액

(단위: 천원)		
구분	당기	전기
사용권자산 감가상각비	2,280,518	2,129,551
리스부채 이자비용	384,496	76,379
단기리스와 관련된 비용	2,915,309	914,483

3) 연결현금흐름표에 인식한 금액

(단위: 천원)		
구분	당기	전기
리스의 총 현금유출	5,529,397	3,245,831

(2) 리스제공자

연결실체는 소유하고 있는 부동산인 투자부동산을 리스로 제공하고 있습니다(주식 14 참고). 모든 리스는 운용리스로 분류하였습니다.

운용리스

연결실체는 투자부동산을 리스로 제공하고 있습니다. 이러한 리스의 경우에 자산의 소유에 따른 위험과 보상의 대부분이 이전되지 않기 때문에 연결실체는 관련 리스를 운용리스로 분류하고 있습니다. 주식 14에서는 투자부동산의 운용리스에 관한 정보를 공시하고 있습니다.

연결실체가 2023년에 인식한 리스료 수익은 402백만원(2022년: 276백만원)입니다.

다음은 운용리스료에 대한 만기분석 표이며, 보고기간 말 이후에 받게 될 리스료를 할인되지 않은 금액으로 표시하였습니다.

(단위: 천원)		
구분	당기말	전기말
1년 이내	373,243	72,000
1년 초과 ~ 2년 이내	162,700	54,000
합계	535,943	126,000

40. 위험관리

(1) 위험관리 개념체계

연결실체는 금융상품과 관련하여 신용위험, 유동성위험, 환위험, 이자율위험 등과 같은 다양한 금융위험에 노출되어 있습니다. 연결실체의 위험관리는 연결실체의 재무적 성과에 영향을 미치는 잠재적 위험을 식별하여 연결실체가 허용가능한 수준으로 감소, 제거 및 회피하는 것을 그 목적으로 하고 있습니다. 연결실체는 전사적인 수준의 위험관리 정책 및 절차를 마련하여 운영하고 있으며, 연결실체의 재무부문에서 위험관리에 대한 총괄책임을 담당하고 있습니다. 연결실체의 재무부문은 이사회에서 승인된 위험관리 정책 및 절차에 따라 영업실체의 영업과 관련한 금융위험을 감시하고 관리하는 역할을 하고 있으며, 금융위험의 성격과 노출정도를 분석한 주기적인 내부위험보고서를 위험관리위원회에 제출하고 있습니다. 연결실체의 위험관리위원회는 전반적인 금융위험관리전략을 수립하고 위험회피 수단 및 절차를 결정하며 위험관리의 효과성에 대한 사후평가를 수행하고 있습니다. 또한, 연결실체의 내부감사인은 위험관리 정책 및 절차의 준수 여부와 위험노출 한도를 지속적으로 검토하고 있습니다. 연결실체의 전반적인 금융위험 관리 전략은 전기와 동일합니다.

(2) 금융위험관리

① 신용위험관리

연결실체는 금융상품의 당사자 중 일방이 의무를 이행하지 않아 상대방에게 재무손실을 입힐 신용위험에 노출되어 있습니다. 연결실체의 경영진은 신용위험을 관리하기 위하여 신용도가 일정 수준 이상인 거래처와 거래하고 있으며, 금융자산의 신용보강을 위한 정책과 절차를 마련하여 운영하고 있습니다. 연결실체는 신규 거래처와 계약시 공개된 재무정보와 신용평가기관에 의하여 제공된 정보 등을 이용하여 거래처의 신용도를 평가하고 이를 근거로 신용거래한도를 결정하고 있으며, 담보 또는 지급보증을 제공받고 있습니다. 또한, 연결실체는 주기적으로 거래처의 신용도를 재평가하여 신용거래한도를 재검토하고 담보수준을 재조정하고 있으며, 회수가 지연되는 금융자산에 대하여는 분기 단위로 회수지연 현황 및 회수대책이 보고되고 있으며 지연사유에 따라 적절한 조치를 취하고 있습니다.

i) 신용위험에 대한 최대노출정도

금융자산의 장부금액은 신용위험에 대한 최대 노출 정도를 표시하고 있습니다. 당기말과 전기말 현재 연결실체의 신용위험에 대한 최대 노출 정도는 다음과 같습니다.

(단위: 천원)		
구분	당기말	전기말
유동자산:		
현금및현금성자산(*)	60,537,210	73,672,835
금융기관예치금	33,607,600	29,511,990
매출채권	161,106,573	134,072,336
기타수취채권	17,954,146	17,527,597
기타금융자산	-	3,899,279
소계	273,205,529	258,684,037
비유동자산:		
금융기관예치금	3,508,000	1,134,676

기타수취채권	9,012,999	8,766,799
기타금융자산	81,182,439	77,173,079
소계	93,703,438	87,074,554
합계	366,908,967	345,758,591

(*) 연결실체가 보유하는 현금시재액은 제외하였습니다.

연결실체는 IBK기업은행 등의 금융기관에 현금및현금성자산과 금융기관예치금을 예치하고 있으며, 신용등급이 우수한 금융기관과 거래하고 있으므로 금융기관으로부터의 신용위험은 제한적입니다.

ii) 손상차손

당기말과 전기말 현재 매출채권 및 기타수취채권의 연령 및 각 연령별로 손상된 채권금액은 다음과 같습니다.

(단위: 천원)				
구분	당기말		전기말	
	채권잔액	손상된 금액	채권잔액	손상된 금액
만기미도래	176,758,441	2,887,653	156,506,450	2,755,979
만기경과 ~ 12개월 이하	14,584,292	381,362	6,963,967	347,707
1년 초과	2,249,473	2,249,473	1,866,676	1,866,676
합계	193,592,206	5,518,488	165,337,093	4,970,362

당기와 전기 중 매출채권및기타채권의 대손충당금 변동은 다음과 같습니다.

(단위: 천원)		
구분	당기	전기
기초금액	4,970,362	4,378,058
대손상각비	561,101	622,744
매출채권 제각 등	(12,975)	(30,440)
기말금액	5,518,488	4,970,362

연결실체의 신용위험에 대한 노출은 주로 각 고객별 특성의 영향을 받으나, 고객이 영업하고 있는 산업 및 국가의 파산위험 등의 고객 분포도 신용위험에 영향을 미치는요소로 고려하고 있습니다.

위험관리에 대한 총괄책임을 담당하고 있는 연결실체의 재무부문은 표준 지급기준을결정하기 이전에 모든 신규 고객에 대해 개별적으로 신용도를 검토하도록 하는 신용정책을 수립하였습니다. 신규 고객 검토 시에는 외부 신용기관의 신용등급과 은행의 평가 등을 고려합니다. 판매 한도는 개별 고객별로 정해지고, 동 한도는 분기별로 검토되고 있으며, 판매 한도를 초과하는 매출에 대해서는 재무부문 상위 승인권자의 승인이 요구됩니다.

연결실체는 법인 고객의 매출채권에 대한 최대지급기간을 3개월로 설정하여 매출채권의 신용위험 노출을 제한하고 있습니다. 한편, 당기말과 전기말 현재 매출채권의 거래상대방 중 개인은 존재하지 않습니다.

고객의 대부분은 연결실체와 수년간 지속적으로 거래해 오고 있으며, 이들로부터 손실은 발생하지 않았습니다. 고객에 대한 신용위험 검토 시, 고객의 지리적인 위치, 산업, 신용, 연령, 성숙도, 이전의 재무적 어려움 등의 특성에 따라 분류하고 있습니다.

당기말과 전기말 현재 매출채권과 계약자산의 각 지역별 신용위험의 노출정도는 다음과 같습니다.

(단위: 천원)		
구분	당기말	전기말
국내	142,219,119	122,094,009
해외	21,736,239	14,278,985
합계	163,955,358	136,372,994

연결실체의 매출채권은 기업회계기준서 제1109호에 명시되어 있는 기대신용손실 측정원칙과 일관된다고 판단하여 기대신용손실 측정 시 충당금 설정률표를 사용하는 실무적 간편법을 사용하고 있습니다. 채무불이행률은 매출채권이 연체에서 제각이 되기까지의 가능성을 기초로 한 'Roll Rate' 방법을 사용하여 계산되고 있습니다.

당기말 현재 매출채권및기타채권에 대한 기대신용손실과 신용위험 익스포저에 대한 정보는 다음과 같습니다.

(단위: 천원)				
구분	가중평균 채무불이행률	총장부금액	손실충당금	신용손상 여부
만기미도래	1.6%	176,758,441	2,887,653	No
만기경과 ~ 12개월 이하	2.6%	14,584,292	381,362	No
12개월 초과	100.00%	2,249,473	2,249,473	Yes
합계		193,592,206	5,518,488	

② 유동성위험관리

연결실체는 유동성위험을 관리하기 위하여 단기 및 중장기 자금관리계획을 수립하고 현금 유출예산과 실제 현금유출액을 지속적으로 분석·검토하여 금융부채와 금융자산의 만기구조를 대응시키고 있습니다. 연결실체의 경영진은 영업활동현금흐름과 금융자산의 현금유입으로 금융부채를 상환가능하다고 판단하고 있습니다. 당기말과 전기말 현재 연결실체가 보유한 금융부채의 계약상 만기는 다음과 같습니다.

i) 당기말

(단위: 천원)					
구분	장부금액	계약상 현금흐름	1년 미만	2년 이하	2년 초과
비파생금융부채:					
매입채무	62,069,191	62,069,191	62,069,191	-	-
미지급금	58,854,156	58,854,156	58,854,156	-	-
미지급비용	3,624,086	3,624,086	3,624,086	-	-
단기차입금	56,485,206	56,485,206	56,485,206	-	-
장기미지급금	2,014,656	2,014,656	-	2,014,656	-
장기차입금	20,218,629	20,307,659	-	12,856,527	7,451,132
전환상환우선주	28,042,726	28,042,726	28,042,726	-	-
합계	231,308,650	231,397,680	209,075,365	14,871,183	7,451,132

연결실체는 금융부채의 계약상 현금흐름이 유의적으로 더 이른 기간에 발생하거나, 유의적으로 다른 금액일 것으로 기대하지 않습니다.

ii) 전기말

(단위: 천원)					
구분	장부금액	계약상 현금흐름	1년 미만	2년 이하	2년 초과
비파생금융부채:					
매입채무	33,405,468	33,405,468	33,405,468	-	-
미지급금	68,330,419	68,330,419	68,330,419	-	-
미지급비용	2,754,019	2,754,019	2,754,019	-	-
단기차입금	38,908,281	38,908,281	38,908,281	-	-
장기미지급금	1,655,609	1,655,609	-	1,655,609	-
장기차입금	27,448,968	27,448,968	-	2,448,968	25,000,000
전환상환우선주	25,024,742	33,039,351	-	33,039,351	-
합계	197,527,506	205,542,115	143,398,187	37,143,928	25,000,000

연결실체는 금융부채의 계약상 현금흐름이 유의적으로 더 이른 기간에 발생하거나, 유의적으로 다른 금액일 것으로 기대하지 않습니다.

③ 시장위험관리

i) 환위험

연결실체는 외화차입 등과 관련하여 주로 USD, EUR, CNY 및 JPY의 환율변동위험에 노출되어 있습니다. 당기말과 전기말 현재 기능통화 이외의 외화로 표시된 화폐성자산 및 부채의 장부금액은 다음과 같습니다.

(외화단위: USD,JPY,EUR,CNY,원화단위: 천원)					
계정과목	기간	당기말		전기말	
	외화종류	외화금액	원화환산금액	외화금액	원화환산금액
자산:					
현금및현금성자산	USD	8,119,527	10,469,318	6,666,709	8,448,720
	JPY	851,251,730	7,769,034	417,210,850	3,976,770
금융기관예치금	USD	4,000,000	5,157,600	4,547,944	5,763,610
매출채권	USD	12,582,853	16,224,331	9,132,337	11,573,410
	JPY	312,803,530	2,854,833	106,821,417	1,018,200
합계			42,475,116		30,780,710
부채:					
단기차입금	USD	486,950	627,873	582,750	738,519
매입채무	USD	8,004,047	10,320,418	4,916,409	6,230,566
미지급금	USD	1,524,502	1,965,693	1,058,964	1,342,025
	JPY	-	-	3,756,320	35,804
	EUR	1,029,376	1,468,497	62,320	84,207
	CNY	-	-	81,187	14,731
합계			14,382,481		8,445,852

당기와 전기 중 적용된 환율은 다음과 같습니다.

(단위: 원)				
구분	평균환율		기말환율	
	당기	전기	당기말	전기말
USD	1,305.41	1,291.95	1,289.40	1,267.30
JPY	9.3124	9.8344	9.1266	9.5318
EUR	1,412.36	1,357.38	1,426.59	1,351.20
CNY	184.22	191.57	180.84	181.44

당기말과 전기말 현재 원화의 USD, EUR, CNY, JPY 대비 환율이 높았다면, 연결실체의 자본과 손익은 증가(감소)하였을 것입니다. 이와 같은 분석은 연결실체가 각 기말에 합리적으로 가능하다고 판단하는 정도의 변동을 가정한 것입니다. 또한, 민감도분석 시에는 이자율과 같은 다른 변수는 변동하지 않는다고 가정하였습니다. 전기말에도 동일한 방법으로 분석하였으나, 합리적으로 가능하다고 판단되는 환율 변동의 정도는 다릅니다. 구체적인 자본 및 손익의 변동금액은 다음과 같습니다.

(단위: 천원)

구분	당기말			전기말		
	환율변동	자본	손익	환율변동	자본	손익
USD	10% 상승	1,893,727	1,893,727	10% 상승	1,747,463	1,747,463
JPY	3% 상승	318,716	318,716	3% 상승	148,775	148,775
EUR	8% 상승	(117,480)	(117,480)	8% 상승	(6,737)	(6,737)
CNY	3% 상승	-	-	3% 상승	(442)	(442)

당기말 현재 상기 통화에 대한 원화의 환율이 상승하는 경우, 다른 변수가 동일하다면 반대의 효과가 발생할 것입니다.

ii) 이자율위험

당기말과 전기말 현재 연결실체가 보유하고 있는 이자부 금융상품의 장부금액은 다음과 같습니다.

(단위: 천원)		
구분	당기말	전기말
고정이자율(*1)		
금융자산	37,115,600	30,646,666
금융부채	72,706,943	66,357,249
변동이자율(*2)		
금융부채	-	-

(*1) 고정이자율 금융상품의 공정가치 민감도 분석

연결실체는 고정이자율 금융상품을 당기손익인식금융상품으로 처리하고 있지 않습니다. 따라서, 이자율의 변동은 손익에 영향을 주지 않습니다.

(*2) 변동이자율 금융상품의 현금흐름 민감도 분석

당기말과 전기말 현재 변동이자율 금융상품은 존재하지 않습니다.

iii) 가격위험

연결실체는 시장성 있는 금융상품과 관련하여 가격위험에 노출되어 있습니다. 당기말과 전기말 현재 연결실체의 시장성 있는 금융상품의 장부금액은 다음과 같습니다.

(단위: 천원)		
구분	당기말	전기말
당기손익-공정가치측정금융자산	2,582,571	1,720,308

(3) 자본위험관리

연결실체의 자본관리는 계속기업으로서의 존속능력을 유지하는 한편, 자본조달비용을 최소화하여 주주이익을 극대화하는 것을 그 목적으로 하고 있습니다. 연결실체의 경영진은 자본 구조를 주기적으로 검토하고 있으며, 장·단기 자금차입, 자산매각 그리고 유상증자 등을 통하여 부채비율을 개선하기 위한 정책을 지속적으로 유지하고 있습니다. 당기말과 전기말 현재 자본으로 관리하고 있는 항목의 내역은 다음과 같습니다.

(단위: 천원)

구분	당기말	전기말
순부채:		
유동성차입금	56,485,206	38,908,281
장기차입금	20,218,629	27,448,968
차감:		
현금및현금성자산	60,552,271	73,693,491
금융기관예치금	37,115,600	30,646,666
매출채권	161,106,573	134,072,336
기타수취채권	26,967,145	26,294,396
기타금융자산	81,182,439	81,072,358
순부채(자산)	(290,220,193)	(279,421,998)
자본총계	576,173,702	531,064,404
차감: 현금흐름위험회피관련자본	-	-
조정자본	576,173,702	531,064,404

(4) 금융자산의 양도 등

전체가 제거되지는 않은 양도 금융자산

연결실체는 IBK기업은행에 수출채권 할인을 하고 있으며, 할인채권이 미회수시 양수자에게 상환청구권이 있으므로 관련 매출채권을 제거하지 않고 현금유입액은 단기차입금으로 처리하고 있습니다.

(단위: 천원)					
구분	자산의 장부금액	관련 부채의 장부금액	양도자산에 한하여 소구권있는 부채	자산의 공정가치	관련 부채의 공정가치
매출채권	627,873	627,873	627,873	627,873	627,873

(5) 금융상품의 공정가치

① 당기말과 전기말 현재 금융상품의 장부금액과 공정가치는 다음과 같습니다.

(단위: 천원)				
구분	당기말		전기말	
	장부금액	공정가치	장부금액	공정가치
금융자산				
공정가치로 측정된 금융자산:				
기타금융자산	81,182,440	81,182,440	81,072,357	81,072,357
소계	81,182,440	81,182,440	81,072,357	81,072,357
공정가치로 측정되지 않는 금융자산:				
현금및현금성자산	60,552,271	-	73,693,491	-
금융기관예치금	37,115,600	-	30,646,666	-
매출채권 및 기타수취채권	188,073,718	-	160,366,732	-

소계	285,741,589	-	264,706,889	-
합계	366,924,029	81,182,440	345,779,246	81,072,357
금융부채				
공정가치로 측정되지 않는 금융부채:				
매입채무 및 기타지급채무	132,312,073	-	111,695,741	-
단기차입금	56,485,206	-	38,908,281	-
장기차입금	20,218,629	-	27,448,968	-
전환상환우선주	28,042,726	-	25,024,742	-
소계	237,058,634	-	203,077,732	-
공정가치로 측정되는 금융부채:				
파생상품부채	2,947,041	2,947,041	5,572,857	5,572,857
소계	2,947,041	2,947,041	5,572,857	5,572,857
합계	240,005,675	2,947,041	208,650,589	5,572,857

장부금액이 공정가치의 합리적인 근사치라고 판단되는 매출채권 및 매입채무와 같은 금융상품에 대해서는 공정가치를 공시하지 않았습니다.

② 공정가치 측정을 위해 사용된 평가기법

활성시장에서 거래되는 금융상품의 공정가치는 보고기간말 현재 고시되는 시장가격에 기초하여 산정됩니다. 거래소, 판매자, 중개인, 산업집단, 평가기관 또는 감독기관을 통해 공시가격이 용이하게 그리고 정기적으로 이용가능하고, 그러한 가격이 독립된 당사자 사이에서 정기적으로 발생한 실제 시장거래를 나타낸다면, 이를 활성시장으로 간주합니다. 연결실체가 보유하고 있는 금융자산의 공시되는 시장가격은 최종거래가격입니다. 이러한 상품들은 수준 1에 포함됩니다. 수준1에 포함된 상품들은 기타포괄손익-공정가치측정 금융상품으로 분류된 상장된 지분상품으로 구성됩니다.

연결실체는 활성시장에서 거래되지 아니하는 금융상품의 공정가치에 대하여 평가기법을 사용하여 결정하고 있습니다. 연결실체는 다양한 평가기법을 활용하고 있으며 보고기간말에 현재 시장 상황에 근거하여 가정을 수립하고 있습니다. 이러한 평가기법은 가능한 한 관측가능한 시장정보를 최대한 사용하고 기업특유정보를 최소한으로 사용합니다. 이때, 해당상품의 공정가치 측정에 요구되는 모든 유의적인 투입변수가 관측가능하다면 해당상품은 수준2에 포함됩니다.

만약 하나 이상의 유의적인 투입변수가 관측가능한 시장정보에 기초한 것이 아니라면 해당상품은 수준3에 포함됩니다. 수준3으로 분류된 금융자산은 활성시장이 존재하지 아니하여 독립적인 외부평가기관의 전문가적인 판단에 근거한 합리적인 평가모형과 적절한 추정치를 사용하여 공정가치를 결정하였습니다.

③ 공정가치 서열체계

연결실체는 공정가치측정에 사용된 투입변수의 유의성을 반영하는 공정가치 서열체계에 따라 공정가치측정치를 분류하고 있으며, 공정가치 서열체계의 수준은 다음과 같습니다.

구분	투입변수의 유의성
수준 1	측정일에 동일한 자산이나 부채에 대한 접근 가능한 활성시장의 조정되지 않은 공시가격
수준 2	수준 1의 공시가격 이외에 자산이나 부채에 대해 직접적으로 또는 간접적으로 관측가능한 투입변수
수준 3	자산이나 부채에 대한 관측가능하지 않은 투입변수

i) 당기말과 전기말 현재 금융상품의 수준별 공정가치 측정치는 다음과 같습니다.

(단위: 천원)				
구분	수준 1	수준 2	수준 3	합계
당기말:				
기타금융자산 (당기손익-공정가치금융자산)	2,582,571	43,177,934	35,421,931	81,182,436
파생상품부채	-	2,947,041	-	2,947,041
합계	2,582,571	46,124,975	35,421,931	84,129,477
전기말:				
기타금융자산 (당기손익-공정가치금융자산)	1,720,308	33,524,202	45,827,847	81,072,357
파생상품부채	-	5,572,857	-	5,572,857
합계	1,720,308	39,097,059	45,827,847	86,645,214

ii) 수준 3 공정가치의 기준 변동내역은 다음과 같습니다.

(단위: 천원)	
구 분	수준3 공정가치
기초금액	45,827,847
취득	7,818,831
평가손익(법인세 차감전)	(8,913,999)
처분	(2,801,823)
계정대체	(6,508,925)
기말 장부금액	35,421,931

④ 당기말 현재 수준2 및 수준3으로 평가된 당기손익-공정가치측정 채무상품 공정가치 평가를 위한 평가방법 및 평가가정은 다음과 같습니다.

i) 평가방법

수준2로 평가된 당기손익-공정가치측정 금융상품 중 수익증권은 증권사 등에 의한 평가금액을, 이외의 금융상품은 외부의 독립적인 회계법인으로부터 평가받은 금액을공정가치로 사용하였습니다.

ii) 상세평가방법

연결실체가 보유한 금융상품의 상당수는 옵션을 포함하고 있는 복합금융상품으로, 옵션이 포함된 복합금융상품의 가치를 측정한 후 기초자산의 가치를 차감하여 공정가치를 측정하였습니다. 이외의 금융상품들의 경우 개별자산 및 부채를 각각의 항목별로 공정가치를 측정하는 방식, 혹은 예상되는 미래현금흐름의 현재가치를 측정하는 방식 등으로 평가되었습니다.

수준2와 수준3의 공정가치 측정을 위해 사용된 평가기법과 유의적이지만 관측가능하지 않은 투입변수는 다음과 같습니다.

구분	평가기법	유의적이지만 관측가능하지 않은 투입변수	공정가치측정과 유의적이지만 관측가능하지 않은 투입변수간 상호관계
비상장주식	할인된 현금흐름	- 예상 현금흐름 - 영구성장률: 0% - 위험조정 할인율: 14.56~39.92%	추정된 공정가치는 다음에 따라 증가(감소)됩니다. - 예상현금흐름이 증가(감소)하는 경우 - 위험조정 할인율이 낮아지는(높아지는) 경우
옵션부금융상품	Tsiveriotis-Fernandes and Hull	- 주가변동성: 30.21~70.28% - 위험조정 할인율: 9.18~21.26%	추정된 공정가치는 다음에 따라 증가(감소)됩니다. - 주가변동성이 증가(감소)하는 경우 - 위험조정 할인율이 낮아지는(높아지는) 경우

iii) 평가가정

공정가치 측정에 필요한 기초자산의 가치는 시장에서 관측가능한 최근거래가격 등을, 변동성이나 할인율 등의 변수는 해당 기초자산과 유사한 업종을 영위하는 상장기업들의 평균을 대응치로 사용하였습니다.

4. 재무제표

4-1. 재무상태표

재무상태표

제 56 기 2023.12.31 현재

제 55 기 2022.12.31 현재

제 54 기 2021.12.31 현재

(단위 : 원)

	제 56 기	제 55 기	제 54 기
자산			
유동자산	318,490,492,250	304,282,973,885	345,009,798,614
현금및현금성자산	57,128,149,284	72,312,773,090	78,634,028,628
금융기관예치금	33,157,600,000	26,361,989,760	81,768,828,200
매출채권	105,260,796,698	88,176,501,626	81,540,467,814
기타수취채권	16,693,156,050	16,282,704,081	14,349,272,993
기타금융자산	0	3,899,278,673	1,046,703,577
재고자산	99,662,503,984	92,174,287,335	83,810,769,431
기타유동자산	6,588,286,234	5,075,439,320	3,859,727,971
매각예정자산	0	0	28,700,000,000
비유동자산	372,511,225,888	335,169,059,960	214,283,369,833
금융기관예치금	3,506,000,000	1,132,676,148	1,047,333,336
기타수취채권	8,674,342,950	8,139,819,130	8,428,137,031
기타금융자산	70,161,193,688	71,919,869,839	60,420,075,299
종속기업투자	34,387,511,405	27,982,106,001	27,982,106,001
관계기업투자	17,214,813,486	4,753,322,704	4,753,322,704
유형자산	205,572,351,542	196,036,935,542	104,184,569,393
무형자산	15,583,582,760	10,266,104,549	6,268,139,499
투자부동산	10,421,862,785	7,018,600,772	861,324,520
기타비유동자산	6,989,567,272	7,919,625,275	338,362,050
자산총계	691,001,718,138	639,452,033,845	587,993,168,447
부채			
유동부채	141,317,796,305	126,513,590,745	120,698,554,845
매입채무	38,813,079,561	16,527,868,445	16,332,539,058
기타지급채무	63,801,649,539	70,913,281,809	67,249,902,823

차입금	27,777,811,039	22,702,928,433	22,526,496,752
기타유동금융부채	0	0	419,597,302
반품충당부채	5,605,439,721	6,089,941,175	6,533,588,818
기타 유동부채	708,737,991	663,738,119	883,305,926
당기법인세부채	4,611,078,454	9,615,832,764	6,753,124,166
비유동부채	11,817,753,020	12,365,079,703	14,141,431,409
기타지급채무	3,052,655,578	3,034,684,201	2,444,712,125
차입금	1,430,701,753	2,358,067,512	3,482,720,172
기타장기종업원급여부채	978,184,294	882,031,619	949,582,065
반품충당부채	2,882,404,259	2,592,295,313	2,547,811,980
이연법인세부채	3,473,807,136	3,498,001,058	4,716,605,067
부채총계	153,135,549,325	138,878,670,448	134,839,986,254
자본			
자본금	22,615,210,000	22,615,210,000	22,615,210,000
보통주자본금	22,230,000,000	22,230,000,000	22,230,000,000
우선주자본금	385,210,000	385,210,000	385,210,000
주식발행초과금	25,441,253,298	25,441,253,298	25,441,253,298
자기주식	(3,052,556,467)	(3,095,491,476)	(3,138,426,485)
기타자본구성요소	(1,521,135,855)	(1,570,640,223)	(1,654,262,905)
이익잉여금(결손금)	494,383,397,837	457,183,031,798	409,889,408,285
자본총계	537,866,168,813	500,573,363,397	453,153,182,193
자본과부채총계	691,001,718,138	639,452,033,845	587,993,168,447

4-2. 포괄손익계산서

포괄손익계산서

제 56 기 2023.01.01 부터 2023.12.31 까지

제 55 기 2022.01.01 부터 2022.12.31 까지

제 54 기 2021.01.01 부터 2021.12.31 까지

(단위 : 원)

	제 56 기	제 55 기	제 54 기
매출	619,929,392,157	568,081,031,386	515,383,943,790
제품	526,823,649,857	492,837,101,307	443,656,624,287
상품	79,989,063,611	54,163,237,110	56,919,141,415
기타	13,116,678,689	21,080,692,969	14,808,178,088
매출원가	234,789,960,868	210,191,149,154	187,186,768,508
제품	193,761,020,806	179,399,448,786	159,208,236,677
상품	35,917,786,856	25,746,054,411	23,837,012,480
기타	5,111,153,206	5,045,645,957	4,141,519,351
매출총이익	385,139,431,289	357,889,882,232	328,197,175,282

판매비와관리비	327,219,348,953	290,070,078,345	271,938,679,738
대손상각비	96,062,253	(13,356,810)	(5,456,968)
영업이익	57,824,020,083	67,833,160,697	56,263,952,512
기타수익	2,198,203,678	4,647,453,776	8,298,884,304
기타비용	3,378,392,451	8,032,680,311	3,154,858,825
기타의 대손상각비	0	399,491,503	0
금융수익	14,905,090,361	16,155,804,791	9,035,531,240
금융비용	13,392,659,887	14,750,748,183	2,822,694,165
법인세비용차감전순이익(손실)	58,156,261,784	65,453,499,267	67,620,815,066
법인세비용(수익)	11,239,382,128	12,445,970,977	15,342,192,751
당기순이익	46,916,879,656	53,007,528,290	52,278,622,315
기타포괄손익	(1,665,880,417)	2,335,468,423	646,079,338
당기순이익으로 재분류되지 않는항목	(1,665,880,417)	2,335,468,423	646,079,338
확정급여제도의 재측정요소	(1,665,880,417)	2,335,468,423	646,079,338
총포괄손익	45,250,999,239	55,342,996,713	52,924,701,653
주당이익			
기본주당이익(손실) (단위 : 원)	1,067	1,206	1,190
희석주당이익(손실) (단위 : 원)	1,049	1,185	1,169

4-3. 자본변동표

자본변동표

제 56 기 2023.01.01 부터 2023.12.31 까지

제 55 기 2022.01.01 부터 2022.12.31 까지

제 54 기 2021.01.01 부터 2021.12.31 까지

(단위 : 원)

	자본					
	자본금	주식발행초과금	자기주식	기타자본구성요소	이익잉여금	자본 합계
2021.01.01 (기초자본)	22,615,210,000	25,441,253,298	(3,138,426,485)	(1,654,262,905)	365,014,079,832	408,277,853,740
당기순이익	0	0	0	0	52,278,622,315	52,278,622,315
기타포괄손익	0	0	0	0	646,079,338	646,079,338
현금배당	0	0	0	0	8,049,373,200	8,049,373,200
자기주식처분	0	0	0	0	0	0
2021.12.31 (기말자본)	22,615,210,000	25,441,253,298	(3,138,426,485)	(1,654,262,905)	409,889,408,285	453,153,182,193
2022.01.01 (기초자본)	22,615,210,000	25,441,253,298	(3,138,426,485)	(1,654,262,905)	409,889,408,285	453,153,182,193
당기순이익	0	0	0	0	53,007,528,290	53,007,528,290
기타포괄손익	0	0	0	0	2,335,468,423	2,335,468,423
현금배당	0	0	0	0	8,049,373,200	8,049,373,200
자기주식처분	0	0	42,935,009	83,622,682	0	126,557,691
2022.12.31 (기말자본)	22,615,210,000	25,441,253,298	(3,095,491,476)	(1,570,640,223)	457,183,031,798	500,573,363,397
2023.01.01 (기초자본)	22,615,210,000	25,441,253,298	(3,095,491,476)	(1,570,640,223)	457,183,031,798	500,573,363,397
당기순이익	0	0	0	0	46,916,879,656	46,916,879,656
기타포괄손익	0	0	0	0	(1,665,880,417)	(1,665,880,417)

현금배당	0	0	0	0	8,050,633,200	8,050,633,200
자기주식처분	0	0	42,935,009	49,504,368	0	92,439,377
2023.12.31 (기말자본)	22,615,210,000	25,441,253,298	(3,052,556,467)	(1,521,135,855)	494,383,397,837	537,866,168,813

4-4. 현금흐름표

현금흐름표

제 56 기 2023.01.01 부터 2023.12.31 까지

제 55 기 2022.01.01 부터 2022.12.31 까지

제 54 기 2021.01.01 부터 2021.12.31 까지

(단위 : 원)

	제 56 기	제 55 기	제 54 기
영업활동현금흐름	46,784,627,429	44,924,290,415	51,174,978,447
당기순이익	46,916,879,656	53,007,528,290	52,278,622,315
손익조정항목	33,549,332,197	30,651,971,680	30,381,277,519
자산·부채 변동	(17,898,797,454)	(27,210,349,450)	(14,435,407,788)
법인세의 납부	(15,782,786,970)	(11,524,860,105)	(17,049,513,599)
투자활동현금흐름	(55,810,673,534)	(42,182,025,906)	(8,311,955,183)
이자의 수취	4,589,041,760	3,060,438,075	2,212,352,813
배당금수취	3,570,850	5,136,458,819	12,390,000
단기금융상품의 감소	123,948,364,732	282,032,964,014	221,251,066,148
단기대여금의 감소	695,600,362	3,080,000,000	1,820,000,000
장기대여금의 감소	0	3,058,126	0
당기손익-공정가치 측정 금융자산의 감소	5,796,976,007	10,385,517,588	10,663,351,647
보증금의 감소	299,897,000	734,115,800	118,345,153
유형자산의 처분	1,200,000	25,351,075	11,370,500
무형자산의 처분	0	0	1,745,454,545
매각예정자산의 감소	0	32,080,035,105	0
정부보조금의 증가	302,620,000	0	0
단기금융상품의 증가	134,387,574,972	226,540,784,943	183,951,616,078
장기금융상품의 증가	868,425,312	266,347,812	283,914,062
단기대여금의 증가	737,139,902	3,944,759,036	1,700,000,000
당기손익-공정가치 측정 금융자산의 증가	19,820,077,097	32,560,823,448	29,892,962,519
장기대여금의 증가	0	0	6,000,000
보증금의 증가	835,349,148	450,041,857	92,685,320
종속기업투자의 증가	0	0	13,000,000,000
유형자산의 취득	(29,146,071,654)	(110,164,080,076)	(16,803,535,283)
무형자산의 취득	(5,413,306,160)	(4,050,227,336)	(415,572,727)
투자부동산의 취득	(240,000,000)	(742,900,000)	0
재무활동현금흐름	(5,913,040,706)	(8,641,962,067)	1,741,821,861
단기차입금의 증가	21,858,325,588	6,569,735,864	28,533,586,394
장기차입금의 증가	0	20,000,000,000	0

정부보조금의 증가	359,046,377	1,387,475,244	1,262,252,943
임대보증금의 증가	90,000,000	459,075,000	0
이자의 지급	(986,084,023)	(619,920,544)	(166,268,125)
단기차입금의 감소	17,084,351,565	6,335,817,464	17,100,403,607
배당금지급	(8,050,633,200)	(8,049,373,200)	(8,049,373,200)
리스부채의 상환	(2,099,343,883)	(2,053,136,967)	(2,737,972,544)
장기차입금의 감소	0	20,000,000,000	0
현금및현금성자산의 증가(감소)	(14,939,086,811)	(5,899,697,558)	44,604,845,125
기초의 현금및현금성자산	72,312,773,090	78,634,028,628	34,038,457,426
현금및현금성자산의 환율변동으로 인한 효과	(245,536,995)	(421,557,980)	(9,273,923)
기말의 현금및현금성자산	57,128,149,284	72,312,773,090	78,634,028,628

5. 재무제표 주석

제 56(당) 기말 2023년 12월 31일 현재

제 55(전) 기말 2022년 12월 31일 현재

동국제약주식회사

1. 회사의 개요

동국제약주식회사(이하 "당사")는 1968년 10월 15일 설립되어 의약품 제조판매, 수입판매 및 주사제 제조판매 등을 주된 사업으로 영위하고 있습니다. 본사는 서울특별시 강남구 영동대로에 위치하고 있으며, 공장은 충북 진천군 광혜원면에 위치하고 있습니다.

당사는 2007년 5월 25일에 코스닥시장 상장 승인을 받아 2007년 5월 29일부터 매매가 시작되었습니다.

당기말 현재 당사의 자본금은 22,615백만원이며, 주요 주주는 권기범 외 특수관계자로 44.99%의 지분을 소유하고 있습니다.

2. 재무제표 작성기준

당사는 주식회사등의외부감사에관한법률 제5조 1항 1호에서 규정하고 있는 국제회계기준 위원회의 국제회계기준을 채택하여 정한 회계처리기준인 한국채택국제회계기준에 따라 재무제표를 작성하였습니다.

당사의 재무제표는 기업회계기준서 제1027호 '별도재무제표'에 따른 별도재무제표로서 지배기업, 관계기업의 투자자 또는 공동기업의 참여자가 투자자산을 피투자자의 보고된 성과와 순자산에 근거하지 않고 직접적인 지분 투자에 근거한 회계처리로 표시한 재무제표입니다.

당사의 재무제표는 2024년 2월 1일자 이사회에서 승인되었으며, 2024년 3월 22일자 주주총회에서 최종 승인될 예정입니다.

(1) 측정기준

재무제표는 아래에서 열거하고 있는 재무상태표의 주요 항목을 제외하고는 역사적 원가를 기준으로 작성되었습니다.

- 당기손익-공정가치로 측정되는 금융상품
- 확정급여채무의 현재가치에서 사외적립자산의 공정가치를 차감한 확정급여부채

(2) 기능통화와 표시통화

당사의 재무제표는 영업활동이 이루어지는 주된 경제환경의 통화인 기능통화로 작성되고 있습니다. 당사의 재무제표는 당사의 기능통화 및 표시통화인 원화로 작성하여 보고하고 있습니다.

(3) 추정과 판단

한국채택국제회계기준에서는 재무제표를 작성함에 있어서 회계정책의 적용이나, 보고기간말 현재 자산, 부채 및 수익, 비용의 보고금액에 영향을 미치는 사항에 대하여 경영진의 최선의 판단을 기준으로 한 추정치와 가정의 사용을 요구하고 있습니다. 보고기간말 현재 경영진의 최선의 판단을 기준으로 한 추정치와 가정이 실제 환경과 다를 경우 이러한 추정치와 실제 결과는 다를 수 있습니다.

추정치와 추정에 대한 기본 가정은 지속적으로 당사의 위험관리와 기후 관련 약정과의 일관성 여부와 관련하여 검토되고 있으며, 회계추정의 변경은 추정이 변경된 기간과 미래 영향을 받을 기간 동안 인식되고 있습니다.

① 경영진의 판단

재무제표에 인식된 금액에 유의한 영향을 미치는 회계정책의 적용과 관련된 주요한 경영진의 판단에 대한 정보는 다음의 주석에 포함되어 있습니다.

- 주석 35: 리스기간 - 연장선택권의 행사가능성이 상당히 확실한지 여부

② 가정과 추정의 불확실성

다음 보고기간 이내에 중요한 조정이 발생할 수 있는 유의한 위험이 있는 가정과 추정의 불확실성에 대한 정보는 다음의 주석에 포함되어 있습니다.

- 주석 9: 기타금융자산의 측정 - 공정가치 측정
- 주석 10: 재고자산 평가충당금의 측정 - 예상손실율의 추정
- 주석 20: 확정급여채무의 측정 - 주요 보험수리적 가정
- 주석 21 및 22: 충당부채와 우발부채 - 자원의 유출 가능성과 금액에 대한 가정
- 주석 34: 이연법인세자산의 인식 - 차감할 일시적차이와 세무상 결손금의 사용, 기업소득 환류세제에 따른 효과

③ 공정가치 측정

당사의 회계정책과 공시사항은 다수의 금융 및 비금융자산과 부채에 대해 공정가치 측정이 요구되고 있습니다. 당사는 공정가치평가 정책과 절차를 수립하고 있습니다. 동 정책과 절차

에는 공정가치 서열체계에서 수준 3으로 분류되는 공정가치를 포함한 모든 유의적인 공정가치 측정의 검토를 책임지는 평가부서의 운영을 포함하고 있으며, 그 결과는 재무담당임원에게 직접 보고되고 있습니다.

평가부서는 정기적으로 관측가능하지 않은 유의적인 투입변수와 평가 조정을 검토하고 있습니다. 공정가치 측정에서 중개인 가격이나 평가기관과 같은 제 3 자 정보를 사용하는 경우, 평가부서에서 제 3 자로부터 입수한 정보에 근거한 평가가 공정가치 서열체계 내 수준별 분류를 포함하고 있으며 해당 기준서의 요구사항을 충족한다고 결론을 내릴 수 있는지 여부를 판단하고 있습니다.

당사는 유의적인 평가 문제를 감사에 보고하고 있습니다.

자산이나 부채의 공정가치를 측정하는 경우, 당사는 최대한 시장에서 관측 가능한 투입변수를 사용하고 있습니다. 공정가치는 다음과 같이 가치평가방법에 사용된 투입 변수에 기초하여 공정가치 서열체계 내에서 분류됩니다.

- 수준 1: 측정일에 동일한 자산이나 부채에 대한 접근 가능한 활성시장의 조정되지 않은 공시가격
- 수준 2: 수준 1의 공시가격 이외에 자산이나 부채에 대해 직접적으로 또는 간접적으로 관측 가능한 투입변수
- 수준 3: 자산이나 부채에 대한 관측가능하지 않은 투입변수

자산이나 부채의 공정가치를 측정하기 위해 사용되는 여러 투입변수가 공정가치 서열체계 내에서 다른 수준으로 분류되는 경우, 당사는 측정치 전체에 유의적인 공정가치 서열체계에서 가장 낮은 수준의 투입변수와 동일한 수준으로 공정가치 측정치 전체를 분류하고 있으며, 변동이 발생한 보고기간 말에 공정가치 서열체계의 수준간 이동을 인식하고 있습니다.

공정가치 측정 시 사용된 가정의 자세한 정보는 아래 주석에 포함되어 있습니다.

- 주석 37: 위험관리

(4) 전기재무제표는 당기와의 비교를 용이하게 하기 위하여 일부 계정과목을 전기재무제표의 계정과목에 따라 재분류하고 있습니다. 이러한 재분류는 전기에 보고된 순손익이나 순자산에 영향을 미치지 아니합니다.

3. 회계정책의 변경

당사는 2023년 1월 1일 이후 최초로 시작되는 회계연도에 시행되는 기준서와 개정사항을 최초 적용하였습니다. 당사는 공표되었으나 시행되지 않은 기준서, 해석서, 개정사항을 조기 적용한 바 없습니다.

(1) 기업회계기준서 제1001호 '재무제표 표시' - '회계정책'의 공시

중요한 회계정책 정보(중요한 회계 정책 정보란, 재무제표에 포함된 다른 정보와 함께 고려되었을 때 재무제표의 주요 이용자의 의사결정에 영향을 미칠 정도의 수준을 의미)를 정의하고 이를 공시하도록 하였습니다.

당사의 경영진은 회계정책을 검토하였고, 이 개정사항에 따라 주석 2에 공시된 중요한 회계

정책(2022: 유의적인 회계정책)정보를 업데이트 하였습니다. 해당 기준서의 개정이 당사의 재무제표에 미치는 중요한 영향은 없습니다.

(2) 기업회계기준서 제1001호 '재무제표 표시' - 행사가격 조정 조건이 있는 금융부채 평가 손익 공시

발행자의 주가 변동에 따라 행사가격이 조정되는 조건이 있는 금융상품의 전부나 일부가 금융부채로 분류되는 경우 그 금융부채의 장부금액과 관련 손익을 공시하도록 하였습니다. 해당 기준서의 개정이 당사의 재무제표에 미치는 중요한 영향은 없습니다.

(3) 기업회계기준서 제1008호 '회계정책, 회계추정의 변경 및 오류' - '회계추정'의 정의 회계추정을 정의하고, 회계정책의 변경과 구별하는 방법을 명확히 하였습니다. 해당 기준서의 개정이 당사의 재무제표에 미치는 중요한 영향은 없습니다.

(4) 기업회계기준서 제1012호 '법인세' - 단일거래에서 생기는 자산과 부채에 대한 이연법인세

자산 또는 부채가 최초로 인식되는 거래의 최초 인식 예외 요건에 거래시점 동일한 가산할 일시적차이와 차감할 일시적차이를 발생시키지 않는 거래라는 요건을 추가하였습니다. 해당 기준서의 개정이 당사의 재무제표에 미치는 중요한 영향은 없습니다.

(5) 기업회계기준서 제1117호 '보험계약' 제정

기업회계기준서 제1117호 '보험계약'은 기업회계기준서 제1104호 '보험계약'을 대체합니다. 보험계약에 따른 모든 현금흐름을 추정하고 보고시점의 가정과 위험을 반영한 할인율을 사용하여 보험부채를 측정하고, 매 회계연도별로 계약자에게 제공한 서비스(보험보장)를 반영하여 수익을 발생주의로 인식하도록 합니다. 또한, 보험사건과 관계없이 보험계약자에게 지급하는 투자요소(해약/만기환급금)는 보험수익에서 제외하며, 보험손익과 투자손익을 구분 표시하여 정보이용자가 손익의 원천을 확인할 수 있도록 하였습니다. 해당 기준서의 개정이 당사의 재무제표에 미치는 중요한 영향은 없습니다.

4. 중요한 회계정책

당사가 한국채택국제회계기준에 따른 재무제표 작성에 적용한 중요한 회계정책은 아래 기술되어 있으며, 주석 3에서 설명하고 있는 회계정책의 변경을 제외하고, 당기 및 비교 표시된 전기의 재무제표는 동일한 회계정책을 적용하여 작성되었습니다.

당사는 2023년 1월 1일부터 회계정책 공시 개정사항(기업회계기준서 제1001 호 '재무제표 표시')을 적용하였습니다. 이 개정사항은 '유의적인' 회계정책이 아닌 '중요한' 회계정책을 공시하도록 요구합니다. 이러한 개정으로 인해 회계정책의 변경은 발생하지 않지만 공시되는 회계정책 정보에 영향을 미칩니다.

(1) 영업부문

당사는 기업회계기준서 제1108호'영업부문'에 따라 영업부문과 관련된 공시사항을 재무제표에 공시하였습니다.

(2) 종속기업 및 지분법피투자기업 지분

당사의 재무제표는 기업회계기준서 제1027호에 따른 별도재무제표입니다. 당사는 종속기업에 대한 투자자산에 대하여 기업회계기준서 제1027호에 따른 원가법을 선택하여 회계처리하고 있습니다. 한편, 종속기업 및 관계기업으로부터 수취하는 배당금은 배당을 받을 권리가 확정되는 시점에 당기손익으로 인식하고 있습니다.

(3) 현금및현금성자산

당사는 취득일로부터 만기일이 3개월 이내인 투자자산을 현금및현금성자산으로 분류하고 있습니다. 지분상품은 현금성자산에서 제외되나, 상환일이 정해져 있고 취득일로부터 상환일까지의 기간이 단기인 우선주와 같이 실질적인 현금성자산인 경우에는 현금성자산에 포함됩니다.

(4) 재고자산

재고자산의 단위원가는 월총평균법(단, 미착품은 개별법)으로 결정하고 있으며, 취득원가는 매입원가, 전환원가 및 재고자산을 이용가능한 상태로 준비하는데 필요한 기타 원가를 포함하고 있습니다. 제품이나 재공품의 원가에 포함되는 고정제조간접원가는 생산설비의 정상조업도에 기초하여 배부하고 있습니다.

재고자산은 취득원가와 순실현가능가치 중 낮은 금액으로 측정하고 있습니다. 재고자산을 순실현가능가치로 감액한 평가손실과 모든 감모손실은 감액이나 감모가 발생한 기간에 비용으로 인식하고 있으며, 재고자산의 순실현가능가치의 상승으로 인한 재고자산평가손실의 환입은 환입이 발생한 기간의 비용으로 인식된 재고자산의 매출원가에서 차감하고 있습니다.

(5) 비파생금융자산

① 인식 및 최초 측정

매출채권과 발행 채무증권은 발행되는 시점에 최초로 인식됩니다. 다른 금융상품과 금융부채는 당사가 금융상품의 계약당사자가 되는 때에만 인식됩니다.

유의적인 금융요소를 포함하지 않는 매출채권을 제외하고는, 최초 인식시점에 금융자산이나 금융부채를 공정가치로 측정하며, 당기손익-공정가치 측정 금융자산 또는 당기손익-공정가치 측정 금융부채가 아닌 경우에 해당 금융자산의 취득이나 해당 금융부채의 발행과 직접 관련되는 거래원가는 공정가치에 가감합니다. 유의적인 금융요소를 포함하지 않는 매출채권은 최초에 거래가격으로 측정합니다.

② 분류 및 후속측정

최초 인식시점에 금융자산은 상각후원가, 기타포괄손익-공정가치 채무상품, 기타포괄손익-공정가치 지분상품 또는 당기손익-공정가치로 측정되도록 분류합니다.

금융자산은 당사가 금융자산을 관리하는 사업모형을 변경하지 않는 한 최초 인식 후에 재분류되지 않으며, 이 경우 영향 받는 모든 금융자산은 사업모형의 변경 이후 첫 번째 보고기간의 첫 번째 날에 재분류됩니다.

금융자산이 다음 두가지 조건을 모두 만족하고, 당기손익-공정가치 측정항목으로 지정되지 않은 경우에 상각후원가로 측정합니다.

- 계약상 현금흐름을 수취하기 위해 보유하는 것이 목적인 사업모형 하에서 보유합니다.
- 금융자산의 계약 조건에 따라 특정일에 원금과 원금잔액에 대한 이자지급만으로 구성되어 있는 현금흐름이 발생합니다.

채무상품이 다음 두 가지 조건을 충족하고 당기손익-공정가치 측정항목으로 지정되지 않은 경우에 기타포괄손익-공정가치로 측정합니다.

- 계약상 현금흐름의 수취와 금융자산의 매도 둘 다를 통해 목적을 이루는 사업모형 하에서 금융자산을 보유합니다.
- 금융자산의 계약 조건에 따라 특정일에 원리금 지급만으로 구성되어 있는 현금흐름이 발생합니다.

단기매매를 위해 보유하는 것이 아닌 지분상품의 최초 인식 시에 당사는 투자자산의 공정가치의 후속적인 변동을 기타포괄손익으로 표시하도록 선택할 수 있습니다. 다만 한번 선택하면 이를 취소할 수 없습니다. 이러한 선택은 투자 자산별로 이루어집니다.

상기에서 설명된 상각후원가나 기타포괄손익-공정가치로 측정되지 않는 모든 금융자산은 당기손익-공정가치로 측정됩니다. 이러한 금융자산은 모든 파생금융자산을 포함합니다. 최초 인식시점에 당사는 상각후원가나 기타포괄손익-당기손익으로 측정되는 금융자산을 당기손익-공정가치 측정항목으로 지정한다면 회계불일치를 제거하거나 유의적으로 줄이는 경우에는 해당 금융자산을 당기손익-공정가치 측정 항목으로 지정할 수 있습니다. 다만 한번 지정하면 이를 취소할 수 없습니다.

i) 금융자산: 사업모형

당사는 사업이 관리되는 방식과 경영진에게 정보가 제공되는 방식을 가장 잘 반영하기 때문에 금융자산의 포트폴리오 수준에서 보유되는 사업모형의 목적을 평가합니다. 그러한 정보는 다음을 고려합니다.

- 포트폴리오에 대해 명시된 회계정책과 목적 및 실제 이러한 정책의 운영. 여기에는 계약상 이자수익의 획득, 특정 이자수익률 수준의 유지, 금융자산을 조달하는 부채의 듀레이션과 해당 금융자산의 듀레이션의 일치 및 자산의 매도를 통한 기대현금흐름의 유출 또는 실현하는 것에 중점을 둔 경영진의 전략을 포함함.
- 사업모형에서 보유하는 금융자산의 성과를 평가하고, 그 평가내용을 주요 경영진에게 보고하는 방식
- 사업모형(그리고 사업모형에서 보유하는 금융자산)의 성과에 영향을 미치는 위험과 그 위험을 관리하는 방식
- 경영진에 대한 보상방식(예: 관리하는 자산의 공정가치에 기초하여 보상하는지 아니면 수취하는 계약상 현금흐름에 기초하여 보상하는지)
- 과거기간 금융자산의 매도의 빈도, 금액, 시기, 이유, 미래의 매도활동에 대한 예상

이러한 목적을 위해 제거요건을 충족하지 않는 거래에서 제3자에게 금융자산을 이전하는 거래는 매도로 간주되지 않습니다.

단기매매의 정의를 충족하거나 포트폴리오의 성과가 공정가치 기준으로 평가되는 금융자산 포트폴리오는 당기손익-공정가치로 측정됩니다.

ii) 금융자산: 계약상 현금흐름이 원금과 이자로만 이루어져 있는지에 대한 평가

원금은 금융자산의 최초 인식시점의 공정가치로 정의됩니다. 이자는 화폐의 시간가치에 대

한 대가, 특정기간에 원금 잔액과 관련된 신용위험에 대한 대가, 그밖에 기본적인 대여위험과 원가에 대한 대가(예: 유동성위험과 운영 원가)뿐만 아니라 이윤으로 구성됩니다.

계약상 현금흐름이 원금과 이자에 대한 지급만으로 이루어져 있는지를 평가할 때, 당사는 해당 상품의 계약조건을 고려합니다. 금융자산이 계약상 현금흐름의 시기나 금액을 변경시키는 계약조건을 포함하고 있다면, 그 계약조건 때문에 해당 금융상품의 존속기간에 걸쳐 생길 수 있는 계약상 현금흐름이 원리금 지급만으로 구성되는지를 판단해야 합니다.

이를 평가할 때 당사는 다음을 고려합니다.

- 현금흐름의 금액이나 시기를 변경시키는 조건부 상황
- 변동 이자율 특성을 포함하여 계약상 액면 이자율을 조정하는 조항
- 중도상환특성과 만기연장특성
- 특정 자산으로부터 발생하는 현금흐름에 대한 당사의 청구권을 제한하는 계약조건(예: 비소구특징)

중도상환금액이 실질적으로 미상환된 원금과 잔여원금에 대한 이자를 나타내고, 계약의 조기청산에 대한 합리적인 추가 보상을 포함하고 있다면, 조기상환특성은 특정일에 원금과 이자를 지급하는 조건과 일치합니다. 또한, 계약상 액면금액을 유의적으로 할인하거나 할증하여 취득한 금융자산에 대해서, 중도상환금액이 실질적으로 계약상 액면금액과 계약상 이자 발생액(그러나 미지급된)을 나타내며 (이 경우 계약의 조기 청산에 대한 합리적인 추가 보상이 포함될 수 있는), 중도상환특성이 금융자산의최초 인식시점에 해당 특성의 공정가치가 경미한 경우에는 이러한 조건을 충족한다고 판단합니다.

iii) 금융자산: 후속측정과 손익

당기손익-공정가치 측정 금융자산	이러한 자산은 후속적으로 공정가치로 평가합니다. 이자 혹은 배당금 수익을 포함한 순손익은 당기손익으로 인식합니다.
상각후원가로 측정하는 금융자산	이러한 자산은 후속적으로 유효이자율법을 사용하여 상각후원가로 측정합니다. 상각후원가는 손상차손에 의해 감소됩니다. 이자수익, 외화환산손익 및 손상차손은 당기손익으로 인식합니다. 제거에서 발생하는손익은 당기손익으로 인식합니다.
기타포괄손익-공정가치로 측정하는 채무상품	이러한 자산은 후속적으로 공정가치로 측정합니다. 이자수익은 유효이자율법을 사용하여 계산되고, 외화환산손익과 손상차손은 당기손익으로 인식합니다. 기타 순손익은 기타포괄손익으로 인식합니다. 제거시의 손익은 기타포괄손익누계액에서 당기손익으로 재분류 합니다.
기타포괄손익-공정가치로 측정하는 지분상품	이러한 자산은 후속적으로 공정가치로 측정합니다. 배당금은 명확하게투 자원가의 회수를 나타내지 않는다면 당기손익으로 인식합니다. 다른순손익은 기타포괄손익으로 인식하고 당기손익으로 절대 재분류하지 않습니다.

③ 제거

당사는 금융자산의 현금흐름에 대한 계약상 권리가 소멸한 경우, 금융자산의 현금흐름을 수취할 계약상 권리를 양도하고 이전된 금융자산의 소유에 따른 위험과 보상의 대부분을 실질

적으로 이전한 경우, 또는 당사가 소유에 따른 위험과 보상의 대부분을보유 또는 이전하지 아니하고 금융자산을 통제하고 있지 않은 경우에 금융자산을 제거합니다. 당사가 재무상태표에 인식된 자산을 이전하는 거래를 하였지만, 이전되는 자산의 소유에 따른 대부분의 위험과 보상을 보유하고 있는 경우에는 이전된 자산을 제거하지 않습니다.

④ 상계

당사는 당사가 인식한 자산과 부채에 대해 법적으로 집행가능한 상계권리를 현재 갖고 있고, 차액으로 결제하거나, 자산을 실현하는 동시에 부채를 결제할 의도가 있는 경우에만 금융자산과 금융부채를 상계하고 재무상태표에 순액으로 표시합니다.

(6) 금융자산의 손상

① 금융상품과 계약자산

당사는 다음 자산의 기대신용손실에 대해 손실충당금을 인식합니다.

- 상각후원가로 측정하는 금융자산

당사는 12개월 기대신용손실로 측정되는 다음의 금융자산을 제외하고는 전체기간 기대신용손실에 해당하는 금액으로 손실충당금을 측정합니다.

- 보고기간말에 신용이 위험이 낮다고 결정된 채무증권
- 최초 인식 이후 신용위험(즉, 금융자산의 기대존속기간동안에 걸쳐 발생할 채무불이행 위험)이 유의적으로 증가하지 않은 기타 채무증권과 은행예금

매출채권과 계약자산에 대한 손실충당금은 항상 전체기간 기대신용손실에 해당하는 금액으로 측정됩니다.

금융자산의 신용위험이 최초 인식 이후 유의적으로 증가했는지를 판단할 때와 기대신용손실을 추정할 때, 당사는 과도한 원가나 노력 없이 이용할 수 있고 합리적이고 뒷받침될 수 있는 정보를 고려합니다. 여기에는 미래지향적인 정보를 포함하여 당사의 과거 경험과 알려진 신용평가에 근거한 질적, 양적인 정보 및 분석이 포함됩니다.

당사는 다음과 같은 경우 금융자산에 채무불이행이 발생했다고 고려합니다.

- 채무자가 당사가 소구활동을 하지 않으면, 당사에게 신용의무를 완전하게 이행하지 않을 것 같은 경우

당사는 채무증권의 신용위험등급이 국제적으로 '투자등급'의 정의로 이해되는 수준인 경우 신용위험이 낮다고 간주합니다.

전체기간 기대신용손실은 금융상품의 기대존속기간에 발생할 수 있는 모든 채무불이행 사건에 따른 기대신용손실입니다.

12개월 기대신용손실은 보고기간 말 이후 12개월 이내(또는 금융상품의 기대존속기간이 12개월 보다 적은 경우 더 짧은 기간)에 발생 가능한 금융상품의 채무불이행 사건으로 인한

기대신용손실을 나타내는 전체기간 기대신용손실의 일부입니다.

기대신용손실을 측정할 때 고려하는 가장 긴 기간은 당사가 신용위험에 노출되는 최장 계약 기간입니다.

② 기대신용손실의 측정

기대신용손실은 신용손실의 확률가중추정치입니다. 신용손실은 모든 현금부족액(즉, 계약에 따라 지급받기로 한 모든 계약상 현금흐름과 수취할 것으로 예상하는 모든 계약상 현금흐름의 차이)의 현재가치로 측정됩니다.

③ 신용이 손상된 금융자산

매 보고기간말에, 당사는 상각후원가로 측정되는 금융자산과 기타포괄손익-공정가치로 측정되는 채무증권의 신용이 손상되었는지 평가합니다. 금융자산의 추정미래현금흐름에 악영향을 미치는 하나 이상의 사건이 발생한 경우에 해당 금융자산은 신용이 손상된 것입니다.

금융자산의 신용이 손상된 증거는 다음과 같은 관측 가능한 정보를 포함합니다.

- 발행자나 차입자의 유의적인 재무적 어려움
- 채무불이행이나 90일 이상 연체와 같은 계약 위반
- 차입자의 재무적 어려움에 관련된 경제적이나 계약상 이유로 당초 차입조건의 불가피한 완화
- 차입자의 파산가능성이 높아지거나 그 밖의 재무구조조정 가능성이 높아짐
- 재무적 어려움으로 인해 해당 금융자산에 대한 활성시장 소멸

④ 채무상대표 상 신용손실충당금의 표시

상각후원가로 측정하는 금융자산에 대한 손실충당금은 해당 자산의 장부금액에서 차감합니다. 기타포괄손익-공정가치로 측정하는 채무상품에 대해서는 손실충당금은 기타포괄손익에서 인식하고 채무상대표에서 금융자산의 장부금액을 차감하지 아니합니다.

⑤ 제각

금융자산의 계약상 현금흐름 전체 또는 일부의 회수에 대한 합리적인 기대가 없는 경우 해당 자산을 제거합니다. 당사는 제각한 금액이 유의적으로 회수할 것이라는 기대를 갖고 있지 않습니다. 그러나 제각된 금융자산은 당사의 만기가 된 금액의 회수 절차에 따라 회수활동의 대상이 될 수 있습니다.

(7) 유형자산

유형자산은 최초에 원가로 측정하여 인식하고 있습니다. 유형자산의 원가에는 경영진이 의도하는 방식으로 자산을 가동하는데 필요한 장소와 상태에 이르게 하는데 직접 관련되는 원가 및 자산을 해체, 제거하거나 부지를 복구하는데 소요될 것으로 추정되는 원가가 포함됩니다.

유형자산은 최초 인식 후에 원가에서 감가상각누계액과 손상차손누계액을 차감한 금액을 장부금액으로 하고 있습니다.

유형자산 중 토지는 감가상각을 하지 않으며, 그 외 유형자산은 자산의 취득원가에서 잔존가치를 차감한 금액에 대하여 아래에 제시된 내용연수에 걸쳐 해당 자산에 내재되어 있는 미래 경제적 효익의 예상 소비 형태를 가장 잘 반영한 정액법으로 상각하고 있습니다.

유형자산을 구성하는 일부의 원가가 당해 유형자산의 전체 원가와 비교하여 유의적이라면, 해당 유형자산을 감가상각할 때, 그 부분은 별도로 구분하여 감가상각하고 있습니다.

유형자산의 제거로 인하여 발생하는 손익은 순매각금액과 장부금액의 차이로 결정되고 그 차액은 당기손익으로 인식하고 있습니다.

당기 및 전기의 추정 내용연수는 다음과 같습니다.

구분	추정내용연수
건물 및 건물부속설비	10 - 30년
구축물	10 - 30년
기계장치	4 - 8년
차량운반구	4 - 5년
공기구비품	4년
실험설비	4년

당사는 매 보고기간말에 자산의 잔존가치와 내용연수 및 감가상각방법을 재검토하고 재검토 결과 이를 변경하는 것이 적절하다고 판단되는 경우 회계추정의 변경으로 처리하고 있습니다.

(8) 무형자산

무형자산은 최초 인식할 때 원가로 측정하며, 최초 인식 후에 원가에서 상각누계액과 손상차손누계액을 차감한 금액을 장부금액으로 인식하고 있습니다.

무형자산은 사용 가능한 시점부터 잔존가치를 영("0")으로 하여 아래의 내용연수 동안 정액법으로 상각하고 있습니다. 다만, 일부 무형자산에 대해서는 이를 이용할 수 있을 것으로 기대되는 기간이 예측가능하지 않아 당해 무형자산의 내용연수가 비한정인 것으로 평가하고 상각하지 아니하고 있습니다.

구분	추정내용연수
시설이용권	비한정 내용연수
산업재산권	5 - 10년
기타의무형자산	10년
개발비	5년

내용연수가 유한한 무형자산의 상각기간과 상각방법은 매 보고기간말에 재검토하고 내용연수가 비한정인 무형자산에 대해서는 그 자산의 내용연수가 비한정이라는 평가가 계속하여 정당한 지를 매 보고기간말에 재검토하며, 이를 변경하는 것이 적절하다고 판단되는 경우 회계추정의 변경으로 처리하고 있습니다.

① 연구 및 개발

연구 또는 내부프로젝트의 연구단계에 대한 지출은 발생시점에 비용으로 인식하고 있습니다. 개발단계의 지출은 자산을 완성할 수 있는 기술적 실현가능성, 자산을 완성하여 사용하거나 판매하려는 기업의 의도와 능력 및 필요한 자원의 입수가능성, 무형자산의 미래 경제적 효익을 모두 제시할 수 있고, 관련 지출을 신뢰성 있게 측정할 수 있는 경우에 무형자산으로 인식하고 있으며, 기타 개발관련 지출은 발생시점에 비용으로 인식하고 있습니다.

② 후속지출

후속지출은 관련되는 특정자산에 속하는 미래의 경제적 효익이 증가하는 경우에 한하여 자본화하며, 내부적으로 창출한 영업권 및 상표명 등을 포함한 다른 지출은 발생 즉시 비용화하고 있습니다.

(9) 차입원가

적격자산의 취득, 건설 또는 제조와 직접 관련된 차입원가는 당해 자산 원가의 일부로 자본화하고 있으며, 기타차입원가는 발생기간에 비용으로 인식하고 있습니다. 적격자산이란 의도된 용도로 사용하거나 판매가능한 상태가 될 때까지 상당한 기간을 필요로 하는 자산을 말하며, 금융자산과 단기간 내에 제조되거나 다른 방법으로 생산되는 재고자산은 적격자산에 해당되지 아니하며, 취득시점에 의도된 용도로 사용할 수 있거나 판매가능한 상태에 있는 자산인 경우에도 적격자산에 해당되지 아니합니다.

적격자산을 취득하기 위한 목적으로 특정하여 차입한 자금에 한하여, 보고기간 동안 그 차입금으로부터 실제 발생한 차입원가에서 당해 차입금의 일시적 운용에서 생긴 투자수익을 차감한 금액을 자본화가능차입원가로 결정하며, 일반적인 목적으로 자금을 차입하고 이를 적격자산의 취득을 위해 사용하는 경우에 한하여 당해 자산 관련 지출액에 자본화이자율을 적용하는 방식으로 자본화가능차입원가를 결정하고 있습니다. 자본화이자율은 보고기간동안 차입한 자금(적격자산을 취득하기 위해 특정 목적으로 차입한 자금 제외)으로부터 발생한 차입원가를 가중평균하여 산정하고 있습니다. 보고기간 동안 자본화한 차입원가는 당해 기간 동안 실제 발생한 차입원가를 초과할 수 없습니다.

(10) 정부보조금

정부보조금은 당사가 정부보조금에 부수되는 조건을 준수하고 그 보조금을 수취하는것에 대해 합리적인 확신이 있을 경우에만 인식하고 있습니다.

당사는 비유동자산을 취득 또는 건설하는데 사용해야 한다는 기본조건이 부과된 정부보조금을 수령하고 있으며, 해당 자산의 장부금액을 계산할 때, 정부보조금을 차감하고 감가상각 자산의 내용연수에 걸쳐 당기손익으로 인식하고 있습니다.

당사는 정부보조금을 정부보조금으로 보전하려 하는 관련원가가 비용으로 인식되는 기간에

결쳐 포괄손익계산서에서 정부보조금수익으로 표시하여 당기손익으로 인식하고 있습니다.

(11) 투자부동산

임대수익이나 시세차익 또는 두 가지 모두를 얻기 위하여 보유하고 있는 부동산은 투자부동산으로 분류하고 있습니다. 투자부동산은 취득시 발생한 거래원가를 포함하여 최초 인식시점에 원가로 측정하며, 최초 인식 후에 원가에서 감가상각누계액과 손상차손누계액을 차감한 금액을 장부금액으로 표시하고 있습니다.

후속원가는 자산으로부터 발생하는 미래 경제적 효익이 유입될 가능성이 높으며, 그 원가를 신뢰성 있게 측정할 수 있는 경우에 한하여 자산의 장부금액에 포함하거나 적절한 경우 별도의 자산으로 인식하고 있으며, 후속지출에 의해 대체된 부분의 장부금액은 제거하고 있습니다. 한편, 일상적인 수선·유지와 관련하여 발생하는 원가는 발생시점에 당기손익으로 인식하고 있습니다.

투자부동산 중 토지에 대해서는 감가상각을 하지 않으며, 건물은 경제적 내용연수에 따라 아래의 추정내용연수를 적용하여 정액법으로 상각하고 있습니다.

구분	추정내용연수
건물	30년
구축물	10 - 30년

투자부동산의 감가상각방법, 잔존가치 및 내용연수는 매 보고기간말에 재검토하고 이를 변경하는 것이 적절하다고 판단되는 경우 회계추정의 변경으로 회계처리하고 있습니다.

(12) 비금융자산의 손상

종업원급여에서 발생한 자산, 재고자산 및 이연법인세자산을 제외한 모든 비금융자산에 대해서는 매 보고기간말마다 자산손상을 시사하는 징후가 있는지를 검토하며, 만약 그러한 징후가 있다면 당해 자산의 회수가능액을 추정하고 있습니다. 단, 내용연수가 비한정인 무형자산, 아직 사용할 수 없는 무형자산에 대해서는 자산손상을 시사하는 징후와 관계없이 매년 회수가능액과 장부금액을 비교하여 손상검사를 하고 있습니다.

회수가능액은 개별 자산별로, 또는 개별 자산의 회수가능액을 추정할 수 없다면 그 자산이 속하는 현금창출단위별로 회수가능액을 추정하고 있습니다. 회수가능액은 사용가치와 순공정가치 중 큰 금액으로 결정하고 있습니다. 사용가치는 자산이나 현금창출단위에서 창출될 것으로 기대되는 미래현금흐름을 화폐의 시간가치 및 미래현금흐름을 추정할 때 조정되지 아니한 자산의 특유위험에 대한 현행 시장의 평가를 반영한 적절한 할인율로 할인하여 추정합니다.

자산이나 현금창출단위의 회수가능액이 장부금액에 미달하는 경우 자산의 장부금액을 감소시키며 즉시 당기손익으로 인식하고 있습니다.

매 보고기간말에 과거기간에 인식한 손상차손이 더 이상 존재하지 않거나 감소된 것을 시사하는 징후가 있는지를 검토하고 직전 손상차손의 인식시점 이후 회수가능액을 결정하는 데 사용된 추정치에 변화가 있는 경우에만 환입합니다. 손상차손환입으로 증가된 장부금액은

과거에 손상차손을 인식하기 전 장부금액의 감가상각 또는 상각 후 잔액을 초과할 수 없습니다.

(13) 리스

당사는 계약의 약정시점에 계약이 리스인지 또는 리스를 포함하는지 판단합니다. 계약에서 대가와 교환하여, 식별되는 자산의 사용 통제권을 일정기간 이전하게 한다면 그 계약은 리스이거나 리스를 포함합니다. 계약이 식별되는 자산의 사용 통제권을 이전하는지를 판단할 때, 당사는 기업회계기준서 제1116호의 리스의 정의를 이용합니다.

1) 리스이용자

리스요소를 포함하는 계약의 개시일이나 변경유효일에 당사는 계약대가를 상대적 개별 가격에 기초하여 각 리스요소에 배분합니다. 다만, 당사는 비리스요소를 분리하지않는 실무적 간편법을 적용하여 리스요소와 관련된 비리스요소를 하나의 리스요소로 회계처리합니다.

당사는 리스개시일에 사용권자산과 리스부채를 인식합니다. 사용권자산은 최초에 원가로 측정하며, 해당 원가는 리스부채의 최초 측정금액, 리스개시일이나 그 전에 지급한 리스로 (받은 리스 인센티브 차감), 리스개설직접원가, 기초자산을 해체 및 제거하거나 기초자산이나 기초자산이 위치한 부지를 복구할 때 리스이용자가 부담하는 원가의 추정치로 구성됩니다.

사용권자산은 후속적으로 리스개시일부터 리스기간 종료일까지 정액법으로 감가상각합니다. 다만, 리스기간 종료일에 사용권자산의 소유권이 이전되거나 사용권자산의 원가에 매수선택권의 행사가격이 반영된 경우에는 유형자산의 감가상각과 동일한방식에 기초하여 기초자산의 내용연수 종료일까지 사용권자산을 감가상각합니다. 또한 사용권자산은 손상차손으로 인하여 감소하거나 리스부채의 재측정으로 인하여 조정될 수 있습니다.

리스부채는 리스개시일 현재 지급되지 않은 리스료의 현재가치로 최초 측정합니다. 리스료는 리스의 내재이자율로 할인하되, 내재이자율을 쉽게 산정할 수 없는 경우에는 당사의 증분차입이자율로 할인합니다. 일반적으로 당사는 증분차입이자율을 할인율로 사용합니다.

당사는 다양한 외부 재무 정보에서 얻은 이자율에서 리스의 조건과 리스 자산의 특성을 반영하기 위한 조정을 하고 증분차입이자율을 산정합니다.

리스부채 측정에 포함되는 리스료는 다음 항목으로 구성됩니다.

- 고정 리스료(실질적인 고정리스료 포함)
- 지수나 요율(이율)에 따라 달라지는 변동리스료. 최초에는 리스개시일의 지수나 요율(이율)을 사용하여 측정함
- 잔존가치보증에 따라 지급할 것으로 예상되는 금액
- 매수선택권을 행사할 것이 상당히 확실한 경우 매수선택권의 행사가격, 연장선택권을 행사할 것이 상당히 확실한 경우 연장기간의 리스료, 리스기간이 종료선택권 행사를 반영하는 경우에 리스를 종료하기 위하여 부담하는 금액

리스부채는 유효이자율법에 따라 상각합니다. 리스부채는 지수나 요율(이율)의 변동으로 미래 리스료가 변동되거나 잔존가치 보증에 따라 지급할 것으로 예상되는 금액이 변동되거나 매수, 연장, 종료 선택권을 행사할지에 대한 평가가 변동되거나 실질적인 고정리스료가 수정되는 경우에 재측정됩니다.

리스부채를 재측정할 때 관련되는 사용권자산을 조정하고, 사용권자산의 장부금액이영(0)으로 줄어드는 경우에는 재측정 금액을 당기손익으로 인식합니다.

당사는 재무상태표에서 투자부동산의 정의를 충족하지 않는 사용권자산을 '유형자산'으로 표시하고 리스부채는 '차입금'으로 표시하였습니다.

단기리스와 소액 기초자산 리스

당사는 정수기 등을 포함하여 리스기간이 12개월 이내인 단기리스와 소액 기초자산 리스에 대하여 사용권자산과 리스부채를 인식하지 않는 실무적 간편법을 선택하였습니다. 당사는 이러한 리스에 관련된 리스료를 리스기간에 걸쳐 정액법에 따라 비용으로 인식합니다.

2) 리스제공자

리스요소를 포함하는 계약의 약정일이나 변경유효일에 당사는 상대적 개별가격에 기초하여 각 리스요소에 계약대가를 배분합니다.

리스제공자로서 당사는 리스약정일에 리스가 금융리스인지 운용리스인지 판단합니다.

각 리스를 분류하기 위하여 당사는 리스가 기초자산의 소유에 따른 위험과 보상의 대부분을 이전하는지를 전반적으로 판단합니다. 기초자산의 소유에 따른 위험과 보상의 대부분을 리스이용자에게 이전하는 경우에는 리스를 금융리스로 분류하고, 그렇지 않은 경우에는 리스를 운용리스로 분류합니다. 이 평가 지표의 하나로 당사는 리스기간이 기초자산의 경제적 내용연수의 상당 부분을 차지하는지 고려합니다.

약정에 리스요소와 비리스요소가 모두 포함된 경우에 당사는 기업회계기준서 제1115호를 적용하여 계약 대가를 배분합니다.

당사는 운용리스로 받는 리스료를 '기타수익'의 일부로써 리스기간에 걸쳐 정액 기준에 따라 수익으로 인식합니다.

(14) 비파생금융부채

당사는 계약상 내용의 실질과 금융부채의 정의에 따라 금융부채를 당기손익인식금융부채와 기타금융부채로 분류하고 계약의 당사자가 되는 때에 재무상태표에 인식하고있습니다.

① 당기손익인식금융부채

금융부채는 단기매매항목으로 분류되거나, 파생상품인 경우, 혹은 최초 인식시점에 당기손익인식항목으로 지정되는 경우에 당기손익인식항목으로 분류합니다.

당기손익인식금융부채는 최초인식 후 공정가치로 측정하며, 공정가치의 변동은 당기손익으로 인식하고 있습니다. 한편, 최초 인식시점에 발행과 관련하여 발생한 거래비용은 발생 즉시 당기손익으로 인식하고 있습니다.

② 기타금융부채

당기손익인식금융부채로 분류되지 않은 비파생금융부채는 기타금융부채로 분류하고 있습니다. 기타금융부채는 최초 인식시 발행과 직접 관련되는 거래원가를 차감한 공정가치로 측정하고 있습니다. 후속적으로 기타금융부채는 유효이자율법을 적용하여 상각후원가로 측정되며, 이자비용은 유효이자율법을 적용하여 인식합니다.

③ 금융부채의 제거

당사는 금융부채의 계약상 의무가 이행, 취소 또는 만료된 경우에만 금융부채를 제거합니다. 당사는 금융부채의 계약조건이 변경되어 현금흐름이 실질적으로 달라진 경우 기존 부채를 제거하고 새로운 계약에 근거하여 새로운 금융부채를 공정가치로 인식합니다.

금융부채의 제거 시에, 장부금액과 지급한 대가(양도한 비현금자산이나 부담한 부채를 포함)의 차액은 당기손익으로 인식합니다.

(15) 종업원급여

① 단기종업원급여

종업원이 관련 근무용역을 제공한 보고기간말부터 12개월 이내에 결제될 단기종업원급여는 근무용역과 교환하여 지급이 예상되는 금액을 근무용역이 제공된 때에 당기손익으로 인식하고 있습니다. 단기종업원급여는 할인하지 않은 금액으로 측정하고 있습니다.

② 기타장기종업원급여

종업원이 관련 근무용역을 제공한 보고기간말부터 12개월 이내에 지급되지 않을 기타장기종업원급여는 당기와 과거기간에 제공한 근무용역의 대가로 획득한 미래의 급여액을 현재가치로 할인하고 있습니다. 재측정에 따른 변동은 발생한 기간에 당기손익으로 인식하고 있습니다.

③ 퇴직급여: 확정기여제도

확정기여제도와 관련하여 일정기간 종업원이 근무용역을 제공하였을 때에는 그 근무용역과 교환하여 확정기여제도에 납부해야 할 기여금에 대하여 자산의 원가에 포함되는 경우를 제외하고는 당기손익으로 인식하고 있습니다. 납부해야 할 기여금은 이미 납부한 기여금을 차감한 후 부채(미지급비용)로 인식하고 있습니다. 또한, 이미 납부한 기여금이 보고기간말 이전에 제공된 근무용역에 대해 납부하여야 하는 기여금을 초과하는 경우에는 초과 기여금 때문에 미래 지급액이 감소하거나 현금이 환급되는 만큼을 자산(선급비용)으로 인식하고 있습니다.

④ 퇴직급여: 확정급여제도

보고기간 말 현재 확정급여제도와 관련된 확정급여부채는 확정급여채무의 현재가치에서 사외적립자산의 공정가치를 차감하여 인식하고 있습니다.

확정급여부채는 매년 독립적인 계리사에 의해 예측단위적립방식으로 계산되고 있습니다. 확정급여채무의 현재가치에서 사외적립자산의 공정가치를 차감하여 산출된 순액이 자산일 경우, 제도로부터 환급받거나 제도에 대한 미래기여금이 절감되는 방식으로 이용가능한 경제적 효익의 현재가치를 한도로 자산을 인식하고 있습니다.

순확정급여부채의 재측정요소는 보험수리적손익, 순확정급여부채의 순이자에 포함된 금액을 제외한 사외적립자산의 수익 및 순확정급여부채의 순이자에 포함된 금액을 제외한 자산 인식상한효과의 변동으로 구성되어 있으며, 즉시 기타포괄손익으로 인식됩니다. 당사는 순확정급여부채(자산)의 순이자를 순확정급여부채(자산)에 연차보고기간 초에 결정된 할인율을 곱하여 결정하며 보고기간 동안 기여금 납부와 급여지급으로 인한 순확정급여부채(자산)의 변동을 고려하여 결정하고 있습니다. 확정급여제도와 관련된 순이자비용과 기타비용은 당기 손익으로 인식됩니다.

제도의 개정이나 축소가 발생하는 경우, 과거근무에 대한 효익의 변동이나 축소에 따른 손익은 즉시 당기손익으로 인식하고 있습니다. 당사는 확정급여제도의 정산이 일어나는 때에 정산으로 인한 손익을 인식하고 있습니다.

⑤ 해고급여

당사는 해고급여의 제안을 더 이상 철회할 수 없을 때와 해고급여의 지급을 수반하는구조조정에 대한 원가를 인식할 때 중 이른 날에 해고급여에 대한 비용을 인식합니다. 해고급여의 지급일이 12개월이 지난 후에 도래하는 경우에는 현재가치로 할인하고 있습니다.

(16) 충당부채

충당부채는 과거사건의 결과로 존재하는 현재의무(법적의무 또는 의제의무)로서, 당해 의무를 이행하기 위하여 경제적효익을 갖는 자원이 유출될 가능성이 높으며 그 의무의 이행에 소요되는 금액을 신뢰성 있게 추정할 수 있는 경우에 인식하고 있습니다. 충당부채로 인식하는 금액은 관련된 사건과 상황에 대한 불가피한 위험과 불확실성을 고려하여 현재의무를 보고기간말에 이행하기 위하여 소요되는 지출에 대한 최선의 추정치입니다. 화폐의 시간가치 효과가 중요한 경우 충당부채는 의무를 이행하기 위하여 예상되는 지출액의 현재가치로 평가하고 있습니다.

충당부채를 결제하기 위해 필요한 지출액의 일부 또는 전부를 제3자가 변제할 것이 예상되는 경우 이행한다면 변제를 받을 것이 거의 확실하게 되는 때에 한하여 변제금액을 인식하고 별도의 자산으로 회계처리하고 있습니다.

매 보고기간말마다 충당부채의 잔액을 검토하고, 보고기간말 현재 최선의 추정치를 반영하여 조정하고 있습니다. 의무이행을 위하여 경제적효익이 내재된 자원이 유출될 가능성이 더 이상 높지 아니한 경우에는 관련 충당부채를 환입하고 있습니다.

충당부채는 최초 인식과 관련 있는 지출에만 사용하고 있습니다.

(17) 외화

재무제표 작성에 있어서 그 기업의 기능통화 외의 통화(외화)로 이루어진 거래는 거래일의 환율을 적용하여 기록하고 있습니다. 매 보고기간 말에 화폐성 외화항목은 보고기간 말의 마감환율로 환산하고 있습니다. 공정가치로 측정하는 비화폐성 외화항목은 공정가치가 결정된 날의 환율로 환산하고, 역사적원가로 측정하는 비화폐성항목은 거래일의 환율로 환산하고 있습니다.

화폐성항목의 결제시점에 생기는 외환차이와 해외사업장순투자 환산차이 또는 현금흐름위험회피로 지정된 금융부채에서 발생한 환산차이를 제외한 화폐성항목의 환산으로 인해 발생한 외환차이는 모두 당기손익으로 인식하고 있습니다. 비화폐성항목에서 발생한 손익을 기타포괄손익으로 인식하는 경우에는 그 손익에 포함된 환율변동효과도 기타포괄손익으로 인식하고, 당기손익으로 인식하는 경우에는 환율변동효과도 당기손익으로 인식하고 있습니다.

(18) 납입자본

보통주는 자본으로 분류하며 자본거래와 직접 관련되어 발생하는 증분원가는 세금효과를 반영한 순액으로 자본에서 차감하고 있습니다.

우선주는 상환하지 않아도 되거나 당사의 선택에 의해서만 상환되는 경우와 배당의 지급이 당사의 재량에 의해 결정된다면 자본으로 분류하고, 당사의 주주총회에서 배당을 승인하면 배당금을 인식하고 있습니다. 주주가 특정일이나 그 이후에 확정되거나 확정가능한 금액의 상환을 청구할 수 있거나 의무적으로 상환해야 하는 우선주는 부채로 분류하고 있습니다. 관련 배당은 발생시점에 이자비용으로 보아 당기손익으로 인식하고 있습니다.

당사가 자기지분상품을 재취득하는 경우에 이러한 지분상품은 자기주식의 과목으로 자본에서 직접 차감하고 있습니다. 자기지분상품을 매입 또는 매도하거나 발행 또는 소각하는 경우의 손익은 당기손익으로 인식하지 아니합니다. 당사가 자기주식을 취득하여 보유하는 경우 지급하거나 수취한 대가는 자본에서 직접 인식하고 있습니다.

(19) 고객과의 계약에서 생기는 수익

고객과의 계약에서 생기는 수익과 관련된 당사의 회계정책은 주석 28(4)에 기술되어 있습니다.

(20) 금융수익과 비용

당사의 금융수익과 금융비용은 다음으로 구성되어 있습니다.

- 이자수익
- 이자비용
- 배당금수익
- 당기손익-공정가치로 측정하는 금융자산에 대한 순손익
- 금융자산과 금융부채에 대한 외환손익

이자수익 혹은 이자비용은 유효이자율법을 사용하여 인식하였습니다. 배당금 수익은당사가 배당을 받을 권리가 확정되는 시점에 인식합니다.

유효이자율법은 금융상품의 기대존속기간에 추정되는 미래현금지급액이나 수취액의 현재 가치를 금융자산의 총 장부금액이나 금융부채의 상각후원가와 정확하게 일치시키는 이자율입니다.

이자수익이나 이자비용을 계산할 때, 유효이자율은 자산의 총장부금액(해당 자산의 신용이 손상되지 않은 경우)이나 부채의 상각후원가에 적용합니다. 그러나, 최초 인식 이후에 후속적으로 신용이 손상된 금융자산에 대해서는 이자수익은 해당 금융자산의 상각후원가에 유효이자율을 적용하여 계산합니다. 만일 해당 자산이 더는 신용이 손상된 것으로 볼 수 없다면 총 장부금액에 유효이자율을 적용하여 이자수익을 계산합니다.

(21) 법인세

법인세비용은 당기법인세와 이연법인세로 구성되어 있으며, 기타포괄손익이나 자본에 직접 인식되는 거래나 사건 또는 사업결합에서 발생하는 세액을 제외하고는 당기손익으로 인식하고 있습니다.

법인세와 관련된 이자와 벌금은 법인세에 해당하는지 판단하고 법인세에 해당한다면 기업회계기준서 제1012호 '법인세'를 적용하고 법인세에 해당하지 않는다면 기업회계기준서 제1037호 '충당부채, 우발부채, 우발자산'을 적용하고 있습니다.

한편, 당사는 법인세처리의 불확실성이 존재하는 경우 기업회계기준해석서 제2123호 '법인세 처리의 불확실성'에 따라 처리하고 있습니다. 이 해석서는 법인세 처리에 불확실성이 있을 때 기업회계기준서 제1012호의 인식 및 측정 요구사항을 적용하는 방법을 명확히 하고 있습니다. 따라서 당사는 법인세처리의 불확실성이 존재하는 상황에서 이 해석서에 따라 산정한 과세소득(세무상결손금), 세무기준액, 미사용 세무상결손금, 미사용 세액공제, 세율을 기초로 기업회계기준서 제1012호의 요구사항을 적용하여 당기 및 이연 법인세 자산·부채를 인식하고 측정합니다.

① 당기법인세

당기법인세는 당기의 과세소득을 기초로 산정하고 있습니다. 과세소득은 포괄손익계산서상의 법인세비용차감전순이익에서 다른 과세기간에 가산되거나 차감될 손익 및 비과세항목이나 손금불인정항목을 제외하므로 포괄손익계산서상 손익과 차이가 있습니다. 당사의 당기법인세와 관련된 미지급법인세는 제정되었거나 실질적으로 제정된 세율을 사용하여 계산하고 있습니다.

당기법인세자산과 당기법인세부채는 다음의 조건을 모두 충족하는 경우에만 상계를 합니다

- 인식된 금액에 대한 법적으로 집행가능한 상계권리를 가지고 있음
- 순액으로 결제하거나, 자산을 실현하는 동시에 부채를 결제할 의도가 있음

② 이연법인세

이연법인세자산과 이연법인세부채를 측정할 때에는 보고기간말에 당사가 관련 자산과 부채의 장부금액을 회수하거나 결제할 것으로 예상되는 방식에 따른 세효과를 반영하고 있습니다.

이연법인세자산의 장부금액은 매 보고기간말에 검토하고, 이연법인세자산으로 인한 혜택이 사용되기에 충분한 과세소득이 발생할 가능성이 더 이상 높지 않은 경우 이연법인세자산의 장부금액을 감소시키고 있습니다.

이연법인세자산과 부채는 보고기간말 제정되었거나 실질적으로 제정된 세법에 근거하여 당해 자산이 실현되거나 부채가 지급될 보고기간에 적용될 것으로 기대되는 세율을 사용하여 측정하고 있습니다. 이연법인세자산과 이연법인세부채를 측정할 때 보고기간말 현재 당사가 관련 자산과 부채의 장부금액을 회수하거나 결제할 것으로 예상되는 방식에 따라 법인세효과를 반영하고 있습니다.

이연법인세자산과 부채는 동일 과세당국이 부과하는 법인세이고, 당사가 인식된 금액을 상계할 수 있는 법적 권한을 가지고 있으며 당기 법인세부채와 자산을 순액으로결제할 의도가 있는 경우에만 상계하고 있습니다. 배당금 지급에 따라 추가적으로 발생하는 법인세비용이 있다면 배당금 지급과 관련한 부채가 인식되는 시점에 인식하고 있습니다.

(22) 주당이익

당사는 보통주 기본주당이익과 희석주당이익을 당기순손익에 대하여 계산하고 포괄손익계산서에 표시하고 있습니다. 기본주당이익은 보통주에 귀속되는 당기순손익을 보고기간 동안에 유통된 보통주식수를 가중평균한 주식수로 나누어 계산하고 있습니다. 희석주당이익은 전환사채와 종업원에게 부여한 주식기준보상 등 모든 희석화 효과가 있는 잠재적 보통주의 영향을 고려하여 보통주에 귀속되는 당기순손익 및 가중평균유통보통주식수를 조정하여 계산하고 있습니다.

5. 종속기업투자 및 관계기업투자

(1) 당기말과 전기말 현재 종속기업투자의 내역은 다음과 같습니다.

(단위: 천원)							
종속기업명	소재지	주요 영업활동	사용 재무제표일	당기말		전기말	
				소유지분율	장부금액	소유지분율	장부금액
동국생명과학 주식회사	대한민국	조영제 판매	12월 31일	56.11%	27,982,106	56.11%	27,982,106
헬스케어성장지원창업벤처전문사모투자 합자회사(*)	대한민국	투자업	12월 31일	91.12%	6,405,405	-	-
합 계					34,387,511		27,982,106

(*) 당사는 변동이익의 대부분에 노출되어 있어 지배력을 보유한다고 판단하여 당기에 종속기업으로 분류 하였습니다.

(2) 당기말과 전기말 현재 관계기업투자의 내역은 다음과 같습니다.

(단위: 천원)							
피투자회사명	소재지	주요 영업활동	사용 재무제표일	당기말		전기말	
				소유지분율	장부금액	소유지분율	장부금액
디티알비전사모투자 합자회사	대한민국	투자업	12월 31일	24.79%	1,069,940	24.79%	1,069,940
마그나인베스트먼트	대한민국	투자자문업	12월 31일	26.15%	3,683,382	26.15%	3,683,382
디케이메디비전(*1)	대한민국	콘택트렌즈 제조업	12월 31일	11.55%	561,491	-	-
에임오퍼스 헬스케어 그로스캐피탈 사모투자합자회사(*2)	대한민국	투자업	12월 31일	34.32%	5,000,000	-	-

라이프밸류업사모투자 합자회사(*2)	대한민국	투자업	12월 31일	20.00%	6,900,000	-	-
합 계					17,214,813		4,753,322

(*1) 당사는 관계기업이 보유한 지분율을 고려하여 당기에 관계기업으로 분류하였습니다.

(*2) 당사는 유의적인 영향력을 보유한다고 판단하여 당기에 관계기업으로 분류하였습니다.

6. 사용이 제한된 예금

당기말과 전기말 현재 사용이 제한된 예금의 내용은 다음과 같습니다.

(단위: 천원)			
구분	당기말	전기말	사용제한내용
금융기관예치금(비유동자산)	6,000	6,000	당좌개설보증금

7. 매출채권

(1) 매출채권은 대손충당금이 차감된 순액으로 재무상태표에 표시되었으며, 당기말과 전기말 현재 대손충당금 차감전 총액기준에 의한 매출채권과 관련 대손충당금의 내역은 다음과 같습니다.

(단위: 천원)		
구분	당기말	전기말
매출채권	105,499,546	88,434,917
대손충당금	(238,749)	(258,415)
순 장부금액	105,260,797	88,176,502

(2) 당기와 전기 중 매출채권의 대손충당금 변동내역은 다음과 같습니다.

(단위: 천원)		
구분	당기	전기
기초금액	258,415	302,212
대손상각비(대손충당금환입)	(6,690)	(13,357)
매출채권 제각	(12,976)	(30,440)
기말금액	238,749	258,415

8. 기타수취채권

(1) 당기말과 전기말 현재 기타수취채권의 내역은 다음과 같습니다.

(단위: 천원)					
구분		당기말		전기말	
		유동	비유동	유동	비유동
기타	미수금	15,774,760	-	15,973,025	-
	대손충당금	(12,212)	-	(12,212)	-
	미수수익	1,288,561	-	721,383	-
	대손충당금	(399,492)	-	(399,492)	-
	단기대여금	41,539	-	-	-
	장기대여금	-	8,260,942	-	8,260,942
	대손충당금	-	(2,258,000)	-	(2,258,000)
	보증금	-	2,671,401	-	2,136,877
합계		16,693,156	8,674,343	16,282,704	8,139,819

(2) 당기와 전기 중 기타수취채권의 대손충당금 변동내역은 다음과 같습니다.

(단위: 천원)		
구분	당기	전기
기초금액	2,669,704	2,270,212
기타의대손상각비	-	399,492
기말금액	2,669,704	2,669,704

9. 기타금융자산

(1) 당기말과 전기말 현재 기타금융자산의 내역은 다음과 같습니다.

(단위: 천원)						
구분	당기말			전기말		
	유동	비유동	합계	유동	비유동	합계
당기손익-공정가치 측정 금융자산	-	70,161,194	70,161,194	3,899,279	71,919,870	75,819,149

(2) 당기손익-공정가치 측정 금융자산

① 당기말 현재 당기손익-공정가치 측정 금융자산의 내역은 다음과 같습니다.

(단위: 천원)							
구분	취득원가	기초장부가액 (공정가치)	당기취득	당기평가	당기처분	대체(※)	기말장부가액 (공정가치)
[시장성 있는 지분증권]							
상장주식	2,719,446	1,720,308	1,248	851,513	(2,118)	11,619	2,582,570
소계	2,719,446	1,720,308	1,248	851,513	(2,118)	11,619	2,582,570
[저축성보험]							
저축성보험	1,995,101	-	-	(375,037)	-	1,995,101	1,620,064
소계	1,995,101	-	-	(375,037)	-	1,995,101	1,620,064

[비상장주식]							
에이티지씨 보통주	552,500	170,000	-	89,375	(430,780)	813,280	641,875
에스바이오메딕스 보통주	-	11,619	-	-	-	(11,619)	-
티에스바이오 보통주	579,633	690,347	-	(197,109)	-	-	493,238
위즈도메인 보통주	250,000	250,000	-	(104,524)	-	-	145,476
디케이메디비전 보통주	4,450,000	1,372,488	-	(810,997)	-	(561,491)	-
아이스디에셋 보통주	200,000	200,000	-	-	-	-	200,000
소계	6,032,133	2,694,454	-	(1,023,255)	(430,780)	240,170	1,480,589
[시장성없는채무증권]							
한국제약협동조합	17,800	17,800	-	-	-	-	17,800
에이티지씨 RCPS	1,362,375	5,050,944	-	645,230	(338,544)	(813,280)	4,544,350
오토파지사이언스 RCPS	499,875	894,098	-	(812,123)	-	-	81,975
비질런트바이오사이언스 RCPS	381,594	695,409	-	(15,278)	(87,643)	-	592,488
브이아이플래닝CB	4,000,000	-	4,000,000	(1,884,337)	-	-	2,115,663
지엘팜텍	-	75,356	-	-	(75,356)	-	-
와이제이엠게임즈	-	230,802	-	-	(230,802)	-	-
티에스바이오CB	1,625,000	1,473,274	-	76,221	-	-	1,549,495
티에스바이오BW	3,500,000	3,147,351	-	148,436	-	-	3,295,787
기타	2,167,711	4,181,472	-	(99,729)	(2,013,760)	-	2,067,983
소계	13,554,355	15,766,506	4,000,000	(1,941,580)	(2,746,105)	(813,280)	14,265,541
[수익증권]							
디티알사모투자합자회사(CJM인터내셔널 전환사채)	-	-	-	27,711	(27,711)	-	-
헬스케어성장펀드1~4차	-	9,380,756	-	(2,975,351)	-	(6,405,405)	-
골든오크 오퍼튜니티 펀드	300,000	-	300,000	-	-	-	300,000
라이프밸류업사모투자합자회사	-	7,250,004	-	(350,004)	-	(6,900,000)	-
§ AIM-하랑 신기술투자조합1호(아놀자) 펀드	-	-	500,000	-	-	-	500,000
새한벤처펀드 16호	1,000,000	975,852	-	(25,577)	-	-	950,275
에임오퍼스 헬스케어 그로스캐피탈 사모투자합자회사	1,000,000	3,775,853	-	1,224,147	-	(5,000,000)	-
미래에셋 Innovative Growth 투자조합	941,135	973,628	-	45,974	(58,865)	-	960,737
하나-마그나 Growth Booster	1,200,000	862,394	300,000	(6,044)	-	-	1,156,350
아나두 펀드	1,000,000	1,018,847	-	(2,049)	-	-	1,016,798
디에스 전문투자형사모투자신탁(디엔디파마텍)	1,000,000	1,034,753	-	(416,812)	-	-	617,941
알펜루트다뉴브 사모투자신탁 제1호	223,890	380,364	-	(21,663)	(37,105)	-	321,596
PTR 목표달성 전문투자형 펀드	495,050	353,252	-	72,010	-	-	425,262
한국투자상성그룹증권자투자1호	-	826,025	-	-	(826,025)	-	-
한국투자상성그룹증권자투자1호(주식)-A	-	1,825,641	-	-	(1,825,641)	-	-
현대 인베스트먼트 ABL 전문투자형 사모 특별자산펀드 8호	-	124,238	-	-	(124,238)	-	-
신한은행26-10 / 삼성증권	1,999,999	1,964,843	-	112,655	-	-	2,077,498
신한금융조건부(상)13 / 삼성증권	9,999,997	-	9,999,997	336,989	-	-	10,336,986
신한금융조건부(상)12-1 / 삼성증권	2,000,000	1,854,054	-	139,735	-	-	1,993,789
하나금융조건부 채권(상)8 / 삼성증권	3,000,000	2,589,802	-	228,356	-	-	2,818,158
하나금융조건부 채권(상)9-1 / 삼성증권	3,499,999	3,011,455	-	284,747	-	-	3,296,202
하나금융조건부(상)13 / 삼성증권	2,000,000	-	2,000,000	51,936	-	-	2,051,936
KB 금융조건부채권(상)2-1 / 삼성증권	1,500,000	1,316,398	-	94,807	-	-	1,411,205
KB 금융조건부채권(상)6-1 / 삼성증권	2,000,000	1,727,307	-	142,990	-	-	1,870,297
KB 금융조건부(상)7-1 / 삼성증권	3,000,000	2,610,564	-	220,723	-	-	2,831,287
KB금융조건부(상)9-1 / 삼성증권	1,999,999	1,785,215	-	114,883	-	-	1,900,098
KB금융조건부(상)10-1 / 삼성증권	1,000,000	931,277	-	64,188	-	-	995,465
아이엠엠디지털솔루션일반사모투자신탁 펀드	980,392	-	980,392	(8,853)	-	-	971,539
BUY엔화 채권 랩	1,738,440	-	1,738,440	143,540	-	-	1,881,980
기업은행 조건부(상)2 / KB증권	2,026,400	1,884,624	-	136,086	-	-	2,020,710
신한은행26-10 / KB증권	2,010,400	1,982,004	-	125,572	-	-	2,107,576
코리안리채보험신종자본증권 / KB증권	1,015,800	905,621	-	83,927	-	-	989,548

신한금융조건부(상)12-1 / KB증권	1,016,400	934,878	-	78,641	-	-	1,013,519
국민은행조건부(상) / 신한금융투자	1,399,722	1,314,812	-	69,441	-	-	1,384,253
KB금융조건부(상) 10-1 / 신한금융투자	1,999,999	1,878,211	-	133,214	-	-	2,011,425
소계	51,347,622	55,472,672	15,818,829	125,919	(2,899,585)	(18,305,405)	50,212,430
[파생상품]							
최대주주의 매도청구권	-	165,209	-	(165,209)	-	-	-
소계	-	165,209	-	(165,209)	-	-	-
합계	75,648,657	75,819,149	19,820,077	(2,527,649)	(6,078,588)	(16,871,795)	70,161,194

(*) 당기 대체내역은 비상장주식의 상장, 상각후원가측정금융자산에서 당기손익-공정가치측정금융자산으로의 대체, 당기손익-공정가치측정금융자산에서 관계기업 및 종속기업투자주식으로 대체된 금액입니다.

② 전기말 현재 당기손익-공정가치 측정 금융자산의 내역은 다음과 같습니다.

(단위: 천원)					
구분	취득원가	기초장부가액	당기평가액	처분가액	기말장부금액 (공정가치)
[시장성 있는 지분증권]					
상장주식	2,478,581	2,478,581	(758,273)	-	1,720,308
소계	2,478,581	2,478,581	(758,273)	-	1,720,308
[시장성 없는 지분증권]					
에스바이오메딕스	1,000,008	6,450	5,170	-	11,619
티에스바이오	579,633	755,337	(64,990)	-	690,347
위즈도메인	250,000	250,000	-	-	250,000
디케이메디비전	4,450,000	544,570	827,918	-	1,372,488
아이스디에셋	200,000	200,000	-	-	200,000
마이세프	-	500,207	-	(500,207)	-
소계	6,479,641	2,256,564	768,098	(500,207)	2,524,454
[시장성 없는 채무증권]					
한국제약협동조합	17,800	17,800	-	-	17,800
에이티지씨	3,300,300	9,300,300	(3,779,356)	(300,000)	5,220,944
오토파지사이언스	499,875	880,558	13,540	-	894,098
비질런트바이오사이언스	584,285	809,178	90,730	(204,500)	695,409
지엘팜텍	50,000	75,356	-	-	75,356
브이아이플래닝	-	4,000,000	-	(4,000,000)	-
티에스바이오	1,625,000	1,585,192	(111,918)	-	1,473,274
티에스바이오(신주인수권)	3,500,000	3,392,850	(245,499)	-	3,147,351
와이제이엠게임즈	500,000	702,295	(120,346)	(351,147)	230,802
한창	1,000,000	1,530,249	-	(1,530,249)	-
아이스디에셋	300,000	339,900	-	(339,900)	-
넥스모스	507,000	492,581	-	(492,581)	-
에이치엘비파워	-	1,944,759	-	(1,944,759)	-
기타	4,167,710	4,167,710	13,761	-	4,181,472
소계	16,051,970	29,238,728	(4,139,088)	(9,163,136)	15,936,506
[수익증권]					
현대 인베스트먼트 ABL 전문투자형 사모 특별자산펀드 8호	625,079	620,310	3,798	(499,870)	124,238
헬스케어성장지원펀드 1차	879,090	879,090	350,375	-	1,229,465
헬스케어성장지원펀드 2차	2,688,478	2,688,478	3,261,821	-	5,950,299

헬스케어성장지원펀드 3차	1,194,879	1,194,879	(169,410)	-	1,025,469
헬스케어성장지원펀드 4차	1,642,959	1,642,959	(467,434)	-	1,175,524
라이프밸류업사모투자합자회사	6,900,000	7,191,946	58,058	-	7,250,004
새한벤처펀드 16호	1,000,000	991,031	(15,179)	-	975,852
에임오퍼스 헬스케어 그로스캐피탈 사모투자합자회사	-	5,000,000	(1,224,147)	-	3,775,853
디티알사모투자합자회사(CJM인터내셔널 전환사채)	945,556	-	-	-	-
알펜루트다뉴브 사모투자신탁 제1호	277,418	342,011	74,508	(36,155)	380,364
미래에셋 Innovative Growth 투자조합	1,000,000	1,003,476	(29,848)	-	973,628
하나-마그나 Growth Booster	450,000	893,898	(31,504)	-	862,394
야나두 펀드	1,000,000	1,038,276	(19,429)	-	1,018,847
디에스 전문투자형사모투자신탁(디엔디파마텍)	1,000,000	983,079	51,673	-	1,034,752
PTR 목표달성 전문투자형 펀드	495,050	455,797	(102,545)	-	353,252
한국투자삼성그룹증권자투자1호	780,198	959,358	(133,334)	-	826,025
한국투자삼성그룹증권자투자1호(주식)-A	-	1,980,198	(154,558)	-	1,825,641
하나금융조건부 채권(상)8 / 삼성증권	3,000,000	3,012,356	(422,554)	-	2,589,802
하나금융조건부 채권(상)9-1 / 삼성증권	3,499,999	3,507,034	(495,579)	-	3,011,455
KB 금융조건부채권(상)2-1 / 삼성증권	1,500,000	1,507,137	(190,739)	-	1,316,398
KB 금융조건부채권(상)6-1 / 삼성증권	2,000,000	2,005,663	(278,356)	-	1,727,307
KB 금융조건부(상)7-1 / 삼성증권	3,000,000	3,023,109	(412,545)	-	2,610,564
신한금융조건부(상)12-1 / 삼성증권	-	2,000,000	(145,945)	-	1,854,055
KB금융조건부(상)9-1 / 삼성증권	-	1,999,999	(214,784)	-	1,785,215
신한은행26-10 / 삼성증권	-	1,999,999	(35,156)	-	1,964,843
KB금융조건부(상)10-1 / 삼성증권	-	1,000,000	(68,723)	-	931,277
기업은행 조건부(상)2 / KB증권	-	2,026,400	(141,776)	-	1,884,624
신한은행26-10 / KB증권	-	2,010,400	(28,396)	-	1,982,004
코리안리재보험신종자본증권 / KB증권	-	1,015,800	(110,179)	-	905,621
신한금융조건부(상)12-1 / KB증권	-	1,016,400	(81,522)	-	934,878
국민은행조건부(상) / 신한금융투자	-	1,399,722	(84,910)	-	1,314,811
KB금융조건부(상) 10-1 / 신한금융투자	-	1,999,999	(121,789)	-	1,878,210
블록딜공모주하이일드 증권 / 삼성증권	1,984,127	2,066,891	-	(2,066,891)	-
공모주하이일드펀드 / 삼성증권	-	496,032	-	(496,032)	-
소계	35,862,833	59,951,727	(1,380,108)	(3,098,948)	55,472,671
[파생상품]					
최대주주의 매도청구권	-	512,213	(347,004)	-	165,209
소계	-	512,213	(347,004)	-	165,209
합계	60,873,025	94,437,813	(5,856,375)	(12,762,291)	75,819,148

10. 재고자산

(1) 당기말과 전기말 현재 재고자산의 내역은 다음과 같습니다.

(단위: 천원)		
구분	당기말	전기말
제품	34,943,600	33,625,163
평가충당금	(866,209)	(943,069)
상품	14,029,471	8,680,102

평가충당금	(359,653)	(294,612)
재공품	34,850,206	30,228,620
평가충당금	(2,209,979)	(1,652,333)
원재료	14,267,400	15,950,757
평가충당금	(8,621)	(13,232)
저장품	4,319,581	6,061,878
평가충당금	(46,175)	(70,952)
미착품	742,883	601,964
합계	99,662,504	92,174,286

(2) 당기와 전기 중 재고자산과 관련하여 인식한 평가손실 및 평가손실환입은 다음과 같습니다.

(단위: 천원)		
구분	당기	전기
매출원가:		
재고자산평가손실	622,688	538,406
재고자산평가손실환입	(106,248)	(24,665)

11. 기타자산

(1) 당기말과 전기말 현재 기타자산의 내역은 다음과 같습니다.

(단위: 천원)				
구분	당기말		전기말	
	유동	비유동	유동	비유동
선급금	2,244,520	427,439	1,779,687	330,000
대손충당금	(108,675)	-	(5,922)	-
선급비용	4,003,404	112,540	2,569,802	-
반환재고회수권(*1)	449,037	803	731,872	2,540
확정급여자산(*2)	-	6,448,786	-	7,587,085
합계	6,588,286	6,989,568	5,075,439	7,919,625

(*1) 반품권리가 부여된 제품 및 상품 판매분에 대해 반품충당부채를 결제할 때, 고객에게서 제품 및 상품을 회수할 권리를 인식한 금액입니다(주석 21참조).

(*2) 주석 20번 참조

(2) 당기와 전기 중 기타자산의 대손충당금 변동은 다음과 같습니다.

(단위: 천원)

구분	당기	전기
기초금액	5,922	5,922
대손상각비	102,753	—
기말금액	108,675	5,922

12. 유형자산

(1) 당기 중 유형자산의 변동내역은 다음과 같습니다.

(단위: 천원)														
구분	토지	건물 (*3)	건물 부속설비	구축물	기계장치	정부 보조금	차량 운반구(*3)	공기구 비품	정부 보조금	실험설비	정부 보조금	건설중인 자산(*4)	정부 보조금	합계
취득원가:														
기초금액	93,766,205	59,860,091	8,518,232	3,736,615	92,283,748	(100,000)	1,909,272	34,720,996	(96,070)	16,355,389	(1,230,081)	5,256,833	(14,850)	314,966,380
취득금액(*1)	—	846,000	—	—	1,824,351	(67,470)	—	2,855,151	—	1,930,065	—	22,417,934	(235,150)	29,570,881
처분금액	—	—	—	—	—	—	(11,561)	—	—	—	—	—	—	(11,561)
대체	—	9,275,144	—	—	3,784,318	(50,000)	—	7,454,641	—	47,760	—	(20,561,863)	50,000	—
타계정대체	(2,395,975)	(924,932)	—	—	—	—	—	—	—	—	—	—	—	(3,320,907)
기타증감(*2)	—	356,140	—	—	—	—	101,693	—	—	—	—	—	—	457,833
기말금액	91,370,230	69,412,443	8,518,232	3,736,615	97,892,417	(217,470)	1,999,404	45,030,788	(96,070)	18,333,214	(1,230,081)	7,112,904	(200,000)	341,662,626
감가상각누계액 및 손상차손누계액:														
기초금액	—	(14,009,952)	(3,869,073)	(1,598,609)	(61,589,325)	17,707	(1,016,738)	(25,215,288)	96,070	(12,974,305)	1,230,068	—	—	(118,929,445)
감가상각비	—	(3,081,958)	(282,196)	(153,592)	(7,797,016)	14,946	(547,666)	(4,554,002)	—	(1,474,807)	—	—	—	(17,876,291)
처분금액	—	—	—	—	—	—	11,560	—	—	—	—	—	—	11,560
타계정대체	—	53,954	—	—	—	—	—	—	—	—	—	—	—	53,954
기타증감(*2)	—	310,518	—	—	—	—	339,429	—	—	—	—	—	—	649,947
기말금액	—	(16,727,438)	(4,151,269)	(1,752,201)	(69,386,341)	32,653	(1,213,415)	(29,769,290)	96,070	(14,449,112)	1,230,068	—	—	(136,090,275)
장부금액:														
기초금액	93,766,205	45,850,139	4,649,159	2,138,006	30,694,423	(82,293)	892,534	9,505,708	—	3,381,084	(13)	5,256,833	(14,850)	196,036,935
기말금액	91,370,230	52,685,005	4,366,963	1,984,414	28,506,076	(184,817)	785,989	15,261,498	—	3,884,102	(13)	7,112,904	(200,000)	205,572,351

(*1) 당기 중 유형자산 취득과 관련하여 미지급금이 269,659천원 증가하였습니다.

(*2) 당기 중 리스의 추가 계상 및 해지로 인한 변동입니다.

(*3) 당기 말 건물과 차량운반구에 사용권자산이 각각 2,724,197천원, 785,977천원 포함되어 있습니다.

(*4) 당기 중 취득한 건설중인자산 금액에는 차입원가 자본화 금액 457,770천원이 포함되어 있습니다.

(2) 전기 중 유형자산의 변동내역은 다음과 같습니다.

(단위: 천원)														
구분	토지	건물 (*3)	건물 부속설비	구축물	기계장치	정부 보조금	차량 운반구	공기구 비품	정부 보조금	실험설비	정부 보조금	건설중인 자산	정부 보조금	합계
취득원가:														
기초금액	28,552,865	34,807,286	8,541,232	3,736,615	88,314,154	(100,000)	1,395,792	29,333,777	(96,070)	14,494,882	(1,230,081)	1,571,828	—	209,322,280
취득금액(*1)	67,886,150	—	—	—	2,012,535	—	—	4,075,188	—	2,007,352	—	37,265,579	(14,850)	113,231,954
처분금액	—	—	—	—	(427,000)	—	—	(72,999)	—	(270,545)	—	—	—	(770,544)
대체	2,511,687	27,176,098	—	—	2,384,059	—	—	1,385,030	—	123,700	—	(33,580,574)	—	—
타계정대체	(5,184,497)	(1,163,853)	(23,000)	—	—	—	—	—	—	—	—	—	—	(6,371,350)

기타증감 (*2)	-	(959,440)	-	-	-	-	513,480	-	-	-	-	-	-	(445,960)
기말금액	93,766,205	59,860,091	8,518,232	3,736,615	92,283,748	(100,000)	1,909,272	34,720,996	(96,070)	16,355,389	(1,230,081)	5,256,833	(14,850)	314,966,380
감가상각누계액 및 손상차손누계액:														
기초금액	-	(12,856,431)	(3,600,155)	(1,437,272)	(54,240,735)	5,208	(784,393)	(21,660,586)	96,070	(11,889,485)	1,230,068	-	-	(105,137,711)
감가상각비	-	(3,125,434)	(283,437)	(161,337)	(7,775,589)	12,499	(447,868)	(3,627,701)	-	(1,355,355)	-	-	-	(16,764,222)
처분금액	-	-	-	-	426,999	-	-	72,999	-	270,535	-	-	-	770,533
타계정대체	-	882,071	14,519	-	-	-	-	-	-	-	-	-	-	896,590
기타증감 (*2)	-	1,089,842	-	-	-	-	215,523	-	-	-	-	-	-	1,305,365
기말금액	-	(14,009,952)	(3,869,073)	(1,598,609)	(61,589,325)	17,707	(1,016,738)	(25,215,288)	96,070	(12,974,305)	1,230,068	-	-	(118,929,445)
장부금액:														
기초금액	28,552,865	21,950,855	4,941,077	2,299,343	34,073,419	(94,792)	611,399	7,673,191	-	2,605,397	(13)	1,571,828	-	104,184,569
기말금액	93,766,205	45,850,139	4,649,159	2,138,006	30,694,423	(82,293)	892,534	9,505,708	-	3,381,084	(13)	5,256,833	(14,850)	196,036,935

(*1) 전기 중 유형자산 취득과 관련하여 미지급금이 3,082,724천원 감소하였습니다.

(*2) 전기 중 리스의 추가 계상 및 해지로 인한 변동입니다.

(3) 건설중인자산

당사는 기계장치 등을 취득하기 위하여 당기 및 전기 중 각각 22,417,934천원 및 37,265,579천원을 지출하였습니다. 당기 중 건설중인자산은 건물로 9,275,144천원, 기계장치로 3,784,318천원, 공기구비품으로 7,454,641천원, 실험설비로 47,760천원 대체되었습니다.

(4) 당기말 현재 당사의 채무를 위하여 담보로 제공되어 있는 자산의 내역은 다음과 같습니다.

(단위: 천원)					
담보제공자산	장부금액	담보설정금액	차입금종류	차입금액	담보권자
토지	1,560,107	13,720,000	-	-	IBK기업은행, KEB하나은행
건물 등	4,572,000				
토지	68,001,862	24,000,000	시설대출	25,000,000	KDB산업은행
건물 등	24,592,973				
합계	98,726,942	37,720,000		25,000,000	

(5) 당기말 현재 당사가 보험에 가입한 자산의 내역은 다음과 같습니다.

(단위: 천원)			
보험종류	자산	부보금액	보험회사
화재보험	유형자산 등	152,297,600	삼성화재해상보험(주) 등

당사는 상기 보험 이외에 영업배상보험, 차량운반구에 대하여 책임 및 종합보험 등에가입하고 있습니다.

13. 무형자산

(1) 당기 중 무형자산의 변동내역은 다음과 같습니다.

(단위: 천원)

구분	시설이용권	개발비	산업재산권	기타의무형자산	합계
취득원가:					
기초금액	5,200,037	2,671,627	425,140	3,021,376	11,318,180
취득금액	-	4,980,306	-	433,000	5,413,306
기말금액	5,200,037	7,651,933	425,140	3,454,376	16,731,486
상각누계액 및 손상차손누계액:					
기초금액	-	-	(271,708)	(780,368)	(1,052,076)
무형자산상각비	-	(26,232)	(22,811)	(46,785)	(95,828)
기말금액	-	(26,232)	(294,519)	(827,153)	(1,147,904)
장부금액:					
기초금액	5,200,037	2,671,627	153,432	2,241,008	10,266,104
기말금액	5,200,037	7,625,701	130,621	2,627,223	15,583,582

(2) 전기 중 무형자산의 변동내역은 다음과 같습니다.

(단위: 천원)					
구분	시설이용권	개발비	산업재산권	기타의무형자산	합계
취득원가:					
기초금액	3,871,437	-	425,140	2,971,376	7,267,953
취득금액	1,328,600	2,671,627	-	50,000	4,050,227
기말금액	5,200,037	2,671,627	425,140	3,021,376	11,318,180
상각누계액 및 손상차손누계액:					
기초금액	-	-	(248,896)	(750,915)	(999,811)
무형자산상각비	-	-	(22,812)	(29,453)	(52,265)
기말금액	-	-	(271,708)	(780,368)	(1,052,076)
장부금액:					
기초금액	3,871,437	-	176,244	2,220,461	6,268,142
기말금액	5,200,037	2,671,627	153,432	2,241,008	10,266,104

(3) 당기말 현재 개발비 상세내역은 다음과 같습니다.

(단위: 천원)												
단계	구분	개별 자산명	자산화된 연구개발비 금액(누계액)						연구개발비			잔여 상각 기간
			전임상	임상1상	임상2상	임상3상 (생동)	판매승인	계	손상차손누 계액	상각누계액	장부금액	
개발중	의료기기	DKB-119	-	-	-	681,998	-	681,998	-	-	681,998	-
개발중	개량신약	DKF-313	-	-	-	1,065,268	-	1,065,268	-	-	1,065,268	-
개발중	제네릭	DKF-5122-BE	-	-	-	419,857	-	419,857	-	-	419,857	-
개발중	의료기기	DKM-410	-	-	-	194,103	-	194,103	-	-	194,103	-
개발중	의료기기	DKM-420	-	-	-	1,119,431	-	1,119,431	-	-	1,119,431	-
개발중	제네릭	DKF-335	-	835,181	-	-	-	835,181	-	-	835,181	-
판매중	제네릭	PK101	-	111,970	-	-	-	111,970	-	(3,732)	108,238	4년10개월
판매중	제네릭	SJP006	-	225,000	-	-	-	225,000	-	(22,500)	202,500	4년6개월
개발중	제네릭	DKF-MA101	-	-	-	650,000	-	650,000	-	-	650,000	-
개발중	제네릭	나소프라정 500/20mg	-	-	-	100,000	-	100,000	-	-	100,000	-
개발중	제네릭	DKF-417F	-	-	-	109,860	-	109,860	-	-	109,860	-
개발중	제네릭	DKF-426	-	-	-	214,000	-	214,000	-	-	214,000	-
개발중	바이오향약	ATGC-110	-	-	-	557,265	-	557,265	-	-	557,265	-
개발중	제네릭	DKF-435	-	-	-	268,000	-	268,000	-	-	268,000	-
개발중	제네릭	아토반듀오정	-	-	-	1,100,000	-	1,100,000	-	-	1,100,000	-

합 계	-	1,172,151	-	6,479,782	-	7,651,933	-	(26,232)	7,625,701	-
-----	---	-----------	---	-----------	---	-----------	---	----------	-----------	---

(4) 경상연구개발비

당기와 전기 중 비용으로 인식한 연구개발비는 24,315,866천원과 22,091,107천원이며 모두 판매비와 일반관리비로 계상되었습니다.

14. 투자부동산

(1) 당기 중 투자부동산의 변동내역은 다음과 같습니다.

(단위: 천원)				
구분	토지	건물	구축물	합계
취득원가:				
기초금액	5,953,605	1,481,841	788,749	8,224,195
취득금액	-	240,000	-	240,000
대체	2,395,975	924,932	-	3,320,907
기말금액	8,349,580	2,646,773	788,749	11,785,102
상각누계액 및 손상차손누계액:				
기초금액	-	(1,141,072)	(64,522)	(1,205,594)
감가상각비	-	(52,631)	(51,060)	(103,691)
대체	-	(53,954)	-	(53,954)
기말금액	-	(1,247,657)	(115,582)	(1,363,239)
장부금액:				
기초금액	5,953,605	340,769	724,227	7,018,601
기말금액	8,349,580	1,399,116	673,167	10,421,863

(2) 전기 중 투자부동산의 변동내역은 다음과 같습니다.

(단위: 천원)				
구분	토지	건물	구축물	합계
취득원가:				
기초금액	769,108	317,988	22,849	1,109,945
취득금액	-	-	742,900	742,900
대체	5,184,497	1,163,853	23,000	6,371,350
기말금액	5,953,605	1,481,841	788,749	8,224,195
상각누계액 및 손상차손누계액:				
기초금액	-	(225,771)	(22,849)	(248,620)
감가상각비	-	(33,230)	(27,153)	(60,383)
대체	-	(882,071)	(14,519)	(896,590)
기말금액	-	(1,141,072)	(64,522)	(1,205,594)
장부금액:				
기초금액	769,108	92,217	-	861,325

기말금액	5,953,605	340,769	724,227	7,018,601
------	-----------	---------	---------	-----------

(3) 투자부동산 관련 손익

당기와 전기 중 투자부동산과 관련하여 손익으로 인식한 내역은 다음과 같습니다.

(단위: 천원)		
구분	당기	전기
기타수익:		
임대수익	787,490	492,668
기타비용:		
투자부동산감가상각비	103,691	60,383

(4) 투자부동산의 공정가치

당기말과 전기말 현재 투자부동산의 공정가치와 장부금액은 다음과 같습니다.

(단위: 천원)				
구분	당기말		전기말	
	공정가치	장부금액	공정가치	장부금액
토지(*)	18,621,057	8,349,580	16,105,680	5,953,605
건물	1,399,116	1,399,116	340,769	340,769
구축물	673,167	673,167	724,227	724,227
합계	20,693,340	10,421,863	17,170,676	7,018,601

(*) 투자부동산 중 토지의 공정가치는 공시지가를 기준으로 평가하였습니다.

15. 특수관계자

(1) 당기말 현재 당사의 특수관계자 내역은 다음과 같습니다.

구분		상위지배기업	소유지분율
종속기업	동국생명과학(주)	동국제약(주)	56.11%
	헬스케어성장지원창업벤처전문사모투자 합자회사	동국제약(주)	91.12%
관계기업	디티알사모비전 합자회사	-	24.79%
	마그나인베스트먼트	-	26.15%
	디케이메디비전	-	11.55%
	에임오퍼스 헬스케어 그로스 캐피탈 사모투자합자회사	-	34.32%
	라이프밸류업사모투자합자회사	-	20.00%
유의적인 영향력을		동국헬스케어홀딩스(주)	-

행사하는 기업			
기타특수관계자	동국헬스케어엠앤아이	-	-

(2) 당기와 전기 중 주요 경영진과의 거래 내역은 다음과 같습니다.

(단위: 천원)		
구분	당기	전기
급여	900,841	805,533
퇴직급여	64,374	757,148
합계	965,215	1,562,681

당사의 주요 경영진에 대한 보상은 급여, 퇴직급여제도에 대한 기여금, 기타장기종업원급여를 포함하고 있습니다.

(3) 특수관계자 거래

① 당기와 전기 중 특수관계자와의 거래 내역은 다음과 같습니다.

i) 당기

(단위: 천원)					
특수관계자	회사명	제품 매출	원재료 매입	수입임대료	배당금의 지급
종속기업	동국생명과학(주)	7,161,113	1,936,791	382,464	-
관계기업	에임오퍼스 헬스케어 그로쓰캐피탈 사모투자회사	-	-	-	97,524
유의적인 영향력을 행사하는 기업	동국헬스케어홀딩스(주)	-	-	109,908	1,664,399
기타특수관계자	동국헬스케어엠앤아이	-	-	21,978	-
합계		7,161,113	1,936,791	514,350	1,761,923

ii) 전기

(단위: 천원)						
특수관계자	회사명	제품 매출	원재료 매입	수입임대료	잡이익	배당금의 지급
종속기업	동국생명과학(주)	11,601,642	2,067,396	216,730	8,140	-
유의적인 영향력을 행사하는 기업	동국헬스케어홀딩스(주)	-	-	71,438	-	1,664,399
합계		11,601,642	2,067,396	288,168	8,140	1,664,399

② 당기말과 전기말 현재 특수관계자에 대한 채권·채무 내역은 다음과 같습니다.

i) 당기말

(단위: 천원)						
특수관계자 범주	회사명	채권		채무		
		매출채권	미수금	매입채무	미지급금	임대보증금

종속기업	동국생명과학(주)	1,035,459	35,059	176,994	-	276,224
유의적인 영향력을 행사하는 기업	동국헬스케어홀딩스(주)	-	-	-	10,226,227	47,626
기타특수관계자	동국헬스케어엠앤아이	-	6,044	-	-	47,626
합계		1,035,459	41,103	176,994	10,226,227	371,476

ii) 전기말

(단위: 천원)						
특수관계자 범주	회사명	채권		채무		
		매출채권	미수금	매입채무	미지급금	임대보증금
종속기업	동국생명과학(주)	1,183,759	44,013	219,068	-	276,224
유의적인 영향력을 행사하는 기업	동국헬스케어홀딩스(주)	-	-	-	10,258,087	95,251
합계		1,183,759	44,013	219,068	10,258,087	371,475

(4) 관계기업인 라이프밸류업사모투자합자회사는 종속기업인 동국생명과학(주) 보통주 46,910주, 상환전환우선주 267,380주를 보유하고 있으며, 에임오퍼스헬스케어 그로스캐피탈 사모투자합자회사는 당사의 보통주 379,260주, 종속기업인 동국생명과학(주) 보통주 42,508주를 보유하고 있습니다.

16. 정부보조금

당사는 치매치료제 등의 개발과 관련하여 보건복지부 등과 개발 협약을 체결하였습니다. 당기와 전기 중 현재 당사가 수령한 정부보조금의 내역은 다음과 같습니다.

(1) 당기

(단위: 천원)				
구분	협약기관	총수령액	상환의무 있는 정부보조금	기타의 정부보조금
구강점막	한국산업기술평가관리원	388,432	77,698	310,734
고세렐린	한국산업기술평가관리원	575,885	115,177	460,708
수면개선	농림식품기술기획평가원	119,914	23,983	95,931
나한과	과학기술정보통신부	236,925	46,079	190,846
보건 치매극복	한국보건산업진흥원	76,434	15,287	61,147
한의기반	한국보건산업진흥원	244,495	48,899	195,596
근력개선	농림식품기술기획평가원	159,615	31,923	127,692
호흡기	한국한의학연구원	27,628	-	27,628
합계		1,829,328	359,046	1,470,282

(2) 전기

(단위: 천원)				
구분	협약기관	총수령액	상환의무 있는 정부보조금	기타의 정부보조금
난청	한국산업기술평가관리원	26,338	5,268	21,070
농림PMS	농림수산식품부	3,199	576	2,623
구강점막	한국산업기술평가관리원	258,661	51,299	207,362
고세렐린	한국산업기술평가관리원	368,325	73,665	294,660
수면개선	농림식품기술기획평가원	159,402	31,880	127,522
나한과	과학기술정보통신부	210,986	42,156	168,831
보건 치매극복	한국보건산업진흥원	76,971	15,394	61,577
한의기반	한국보건산업진흥원	389,012	77,054	311,958
근력개선	농림식품기술기획평가원	95,731	19,146	76,584
합계		1,588,624	316,437	1,272,186

17. 기타지급채무

당기말과 전기말 현재 기타지급채무의 상세 내역은 다음과 같습니다.

(단위: 천원)					
구분		당기말		전기말	
		유동	비유동	유동	비유동
기타	미지급금	55,889,308	2,014,656	64,329,007	1,655,609
	미지급비용	3,120,142	-	2,361,688	-
	예수금	1,110,093	-	1,019,281	-
	부가세예수금	3,253,032	-	3,203,306	-
	임대보증금	429,075	120,000	-	459,075
	예수보증금	-	918,000	-	920,000
합계		63,801,650	3,052,656	70,913,282	3,034,684

18. 차입금

(1) 당기말과 전기말 현재 차입금의 내역은 다음과 같습니다.

(단위: 천원)		
구분	당기말	전기말
유동부채:		
단기차입금	25,627,873	20,854,477
유동성리스부채	2,149,938	1,848,451
소계	27,777,811	22,702,928

비유동부채:		
리스부채	1,430,702	2,358,068
합계	29,208,513	25,060,996

(2) 당기말과 전기말 현재 차입금의 내역은 다음과 같습니다.

(단위: 천원)					
차입처	내역	이자율(%)	만기	당기말	전기말
유동부채 :					
IBK기업은행	수출채권할인	6.8~7.4	2024년	627,873	854,477
KDB산업은행	시설자금대출	3.8~4.3	2024년	25,000,000	20,000,000
리스부채	-	6.3~6.9	2024년	2,149,938	1,848,451
소계				27,777,811	22,702,928
비유동부채 :					
리스부채	-	6.3~6.9	2024~2027년	1,430,702	2,358,068
합계				29,208,513	25,060,996

(3) 당기 중 신규로 발행하거나 상환한 차입금의 내역은 다음과 같습니다.

(단위: 천원)				
구분	이자율(%)	액면금액	장부금액	만기
신규 발행:				
기업시설자금대출	3.8~4.3	20,000,000	20,000,000	2024년
수출채권 할인(*)	1.5	1,858,326	1,858,326	2024년
합계		21,858,326	21,858,326	
상환:				
기업시설자금대출	4.3	15,000,000	15,000,000	2023년
수출채권 할인(*)	1.5	2,084,352	2,084,352	2023년
합계		17,084,352	17,084,352	

(*) 만기가 미도래한 매출채권의 할인은 당사가 상환의무를 부담하고 있으므로 차입거래로 인식하여 단기차입금으로 계상하였습니다.

(4) 당기 및 전기 중 리스부채의 변동내역은 다음과 같습니다.

(단위: 천원)		
구분	당기	전기
기초	4,206,519	5,318,367
- 리스부채의 증가	1,121,170	892,663
- 이자비용	367,443	82,020

- 리스부채의 상환	(2,099,344)	(2,053,137)
- 리스부채의 감소	(15,148)	(33,394)
기말	3,580,640	4,206,519

(5) 당기말과 전기말 현재 리스부채의 내역은 다음과 같습니다.

(단위: 천원)				
구 분	당기말		전기말	
	최소리스료	현재가치	최소리스료	현재가치
1년 미만	2,197,592	2,149,938	1,909,460	1,848,451
2년 이하	1,398,267	1,319,162	1,619,877	1,475,265
2년 초과	121,465	111,540	1,024,480	882,803
합 계	3,717,324	3,580,640	4,553,817	4,206,519

19. 기타유동부채

당기말과 전기말 현재 기타유동부채의 내역은 다음과 같습니다.

(단위: 천원)		
구분	당기말	전기말
선수금	707,784	662,881
선수수익	954	857
합 계	708,738	663,738

20. 종업원급여

당사는 종업원을 위한 퇴직급여제도로 확정급여제도 및 확정기여제도를 운영하고 있습니다.

(1) 당기와 전기 중 비용으로 인식된 종업원급여의 내역은 다음과 같습니다.

(단위: 천원)		
구분	당기	전기
급여	81,858,414	77,353,673
연차휴가 부채 증가	123,247	58,200
기타장기종업원급여부채의 증가	96,153	(67,550)
확정급여형 퇴직급여제도 관련 비용	4,362,956	5,130,247
확정기여형 퇴직급여제도 관련 비용	258,582	454,127
퇴직위로금	641,558	2,134,328

합계	87,340,910	85,063,026
----	------------	------------

(2) 당기말과 전기말 현재 재무상태표에 인식된 종업원급여 관련 순자산과 순부채의 금액은 다음과 같습니다.

(단위: 천원)		
구분	당기말	전기말
총 종업원급여자산		
퇴직연금운용자산	6,448,786	7,587,085
총 종업원급여부채		
연차휴가부채	1,522,950	1,399,703
기타장기종업원급여부채(*)	978,184	882,032
합계	2,501,134	2,281,735

(*) 기타장기종업원급여부채는 장기근속 종업원에게 지급될 미래경제적 효익의 유출과 관련된 금액으로 당기 및 전기중 실제로 지급된 금액은 각각 116백만원 및 146백만원입니다.

당사는 삼성생명보험(주)의 퇴직연금에 가입하고 있습니다. 확정급여제도의 운영으로 당사는 수명위험, 이자율위험 및 시장(투자)위험 등의 보험수리적 위험에 노출됩니다.

(3) 기금적립

당사는 2024년에 확정급여제도에 대한 기여금으로 약 6,357,294천원을 납부할 것으로 예상하고 있습니다.

(4) 당기와 전기 중 순확정급여부채(자산)의 조정내역은 다음과 같습니다.

(단위: 천원)						
구분	확정급여채무		사외적립자산 공정가치		순확정급여자산	
	당기	전기	당기	전기	당기	전기
기초잔액	34,759,647	38,521,355	(42,346,732)	(42,095,737)	(7,587,085)	(3,574,382)
당기 비용으로 인식:						
당기근무원가	4,708,839	5,163,045	-	-	4,708,839	5,163,045
이자원가(수익)	1,743,399	1,119,447	(2,089,282)	(1,152,245)	(345,883)	(32,798)
소계	6,452,238	6,282,492	(2,089,282)	(1,152,245)	4,362,956	5,130,247
기타포괄손익으로 인식:						
재측정손실(이익)						
- 확정급여제도의 재측정요소						
인구통계적 가정	-	-	-	-	-	-
재무적 가정	1,997,148	(5,441,315)	-	-	1,997,148	(5,441,315)
경험조정	1,037,645	882,835	-	-	1,037,645	882,835
- 사외적립자산 수익	-	-	(868,499)	1,525,010	(868,499)	1,525,010
소계	3,034,793	(4,558,480)	(868,499)	1,525,010	2,166,294	(3,033,470)
기타:						
납부한 기여금	-	-	(5,550,000)	(6,000,000)	(5,550,000)	(6,000,000)

급여 지급	(4,148,722)	(5,485,720)	4,307,771	5,376,240	159,049	(109,480)
소계	(4,148,722)	(5,485,720)	(1,242,229)	(623,760)	(5,390,951)	(6,109,480)
기말잔액	40,097,956	34,759,647	(46,546,742)	(42,346,732)	(6,448,786)	(7,587,085)

(5) 당기말과 전기말 현재 사외적립자산은 다음의 자산으로 구성되어 있습니다.

(단위: 천원)		
구분	당기말	전기말
정기예금 등	46,536,306	42,336,296
국민연금전환금	10,436	10,436
합계	46,546,742	42,346,732

(6) 확정급여채무

보험수리적 가정

당기말과 전기말 현재 확정급여채무의 평가에 사용된 주요 보험수리적가정(가중평균)은 다음과 같습니다.

구분	당기말	전기말
할인율	4.74%	5.65%
미래 급여인상율	3.60%	3.60%

당기말과 전기말 현재 확정급여채무의 가중평균 듀레이션은 각각 5.77년 및 5.62년입니다.

(7) 민감도분석

주요 보험수리적 가정에 대한 확정급여채무의 민감도분석 결과는 다음과 같습니다.

(단위: 천원)		
구분	1% 상승시	1% 하락시
할인율	(2,184,158)	2,441,020
미래 급여인상율	2,444,477	(2,227,242)

21. 반품충당부채

당기 및 전기 중 반품충당부채의 변동내역은 다음과 같습니다.

(단위: 천원)				
구분	당기		전기	
	유동	비유동	유동	비유동
기초잔액	6,089,941	2,592,295	6,533,589	2,547,812
증감액	(484,501)	290,109	(443,648)	44,483
기말잔액	5,605,440	2,882,404	6,089,941	2,592,295

당사는 반품과 관련하여 장래에 발생할 것으로 예상되는 반품매출액을 예상 반품기간 및 과거 경험을 등을 기초로 추정하여 반품충당부채로 계상하고 있습니다.

반품권리가 부여된 제품 및 상품 판매분에 대해 반품충당부채를 결제할 때, 고객에게서 제품 및 상품을 회수할 권리가 449,840천원만큼 인식되었습니다.

22. 우발부채와 약정사항

(1) 지급보증

당기말 현재 당사는 서울보증보험(주)로부터 홈쇼핑 거래계약 등과 관련하여 1,632,218천원, IBK기업은행으로부터 매입과 관련하여 200,000천원의 지급보증을 제공받고 있습니다.

(2) 차입약정한도

당기말 현재 당사의 차입약정한도는 다음과 같습니다.

(외화단위: USD, 원화단위: 천원)		
구분	금융기관	한도설정액
당좌차월	IBK기업은행	20,000,000
당좌차월	KB국민은행	20,000,000
매입외환	IBK기업은행	USD 408,880
무신용장방식매입	IBK기업은행	USD 2,500,000
시설자금대출	KDB산업은행	40,000,000
합계		80,000,000
		USD 2,908,880

(3) 당기말과 전기말 현재 타인에게 양도 또는 할인한 매출채권의 내역은 다음과 같습니다.

(단위: 천원)		
구분	당기말	전기말
양도 또는 할인한 매출채권	627,873	854,477

상기 양도 또는 할인한 매출채권은 상환청구권이 존재하며, 차입거래로 분류되었습니다.

(4) 당기말 현재 당사의 계류중인 중요한 소송사건 중 중요한 내역은 다음과 같습니다.

(단위: 천원)					
계류법원	원고	피고	사건내용	소송가액	진행상황
당사가 원고인 소송:					
서울행정법원	동국제약(주)	보건복지부 장관	고시 취소 청구	50,000	2심 계류 중

대법원	동국제약(주)	보령제약(주)	심결 취소 소송	100,000	2심 계류 중
서울중앙지방법원	동국제약(주)	애경산업(주)	상표권 침해금지 및 손해배상청구	200,000	합의진행중
서울중앙지방법원	동국제약(주)	(주)에이피알	부정경쟁행위 금지 청구권 등 부존재 확 인의 소	100,000	1심 계류 중
특허심판원	동국제약(주)	HK이노엔	권리범위확인심판	-	1심 계류 중
당사가 피고인 소송:					
특허법원	노파르티스 아게	동국제약(주)	특허침해 관련 손해 배상 청구 소송	2,200,000	2023.07.13 원고 일부 승, 조정회부 진행 중
서울중앙지방법원	(주)에이피알	동국제약(주)	손해배상 청구	150,000	1심 계류 중

당사는 상기 소송의 최종 결과를 예측할 수 없습니다.

(5) 당사는 라이프밸류업사모투자합자회사와 주주간계약에 의거 (주)동국생명과학 발행주식에 대해 투자자의 우선매수권, 투자자의 동반매도청구권이 있습니다.

23. 자본금

(1) 당기말과 전기말 현재 자본금의 내역은 다음과 같습니다.

(단위: 천원)		
구분	당기말	전기말
보통주자본금	22,230,000	22,230,000
우선주자본금	385,210	385,210
합계	22,615,210	22,615,210

(2) 당기말과 전기말 현재 보통주자본금의 상세내역은 다음과 같습니다.

(단위: 주, 천원)		
구분	당기말	전기말
수권주식수(*)	88,000,000	88,000,000
주당금액	0.5	0.5
발행주식수	44,460,000	44,460,000
보통주자본금	22,230,000	22,230,000

(*)수권주식수는 보통주와 우선주를 포함하였습니다.

(3) 당기말과 전기말 현재 우선주자본금의 상세내역은 다음과 같습니다.

(단위: 주, 천원)

구분	당기말	전기말
수권주식수	88,000,000	88,000,000
주당금액	0.5	0.5
발행주식수	770,420	770,420
우선주자본금	385,210	385,210

(4) 당기와 전기 중 보통주 발행주식수의 변동내역은 다음과 같습니다.

(단위: 주)						
구분	당기			전기		
	발행주식수	자기주식수	유통주식수	발행주식수	자기주식수	유통주식수
기초 발행주식수	44,460,000	(504,680)	43,955,320	44,460,000	(511,680)	43,948,320
자기주식처분	-	7,000	7,000	-	7,000	7,000
기말 발행주식수	44,460,000	(497,680)	43,962,320	44,460,000	(504,680)	43,955,320

(5) 당기와 전기 중 우선주 발행주식수 및 유통주식수의 변동내역은 없습니다.

24. 자기주식

당기와 전기 중 자기주식의 변동내역은 다음과 같습니다.

(단위: 주, 천원)				
구분	당기		전기	
	취득주식수	장부금액	취득주식수	장부금액
기초잔액	504,680	3,095,491	511,680	3,138,426
처분	(7,000)	(42,935)	(7,000)	(42,935)
기말잔액	497,680	3,052,556	504,680	3,095,491

당사는 자기주식의 가격안정화, 무상증자시 발생한 단주의 처리 등을 목적으로 자기주식을 시가 또는 장부금액으로 취득하여 자본항목으로 계상하고 있으며, 향후 시장 상황에 따라 처분할 예정입니다.

25. 기타자본구성요소

(1) 당기말과 전기말 현재 기타자본구성요소의 내역은 다음과 같습니다.

(단위: 천원)

구분	당기말	전기말
재평가잉여금	869,512	869,512
자기주식처분이익	1,378,606	1,329,102
기타자본잉여금	(3,769,254)	(3,769,254)
합계	(1,521,136)	(1,570,640)

(2) 당기와 전기 중 기타자본구성요소의 변동내역은 다음과 같습니다.

(단위: 천원)		
구분	당기	전기
기초금액	(1,570,640)	(1,654,263)
변동액	49,504	83,623
자기주식처분	64,375	108,615
법인세효과	(14,871)	(24,992)
기말금액	(1,521,136)	(1,570,640)

26. 이익잉여금

(1) 당기말과 전기말 현재 이익잉여금의 내역은 다음과 같습니다.

(단위: 천원)		
구분	당기말	전기말
법정적립금	9,272,767	8,467,704
임의적립금	8,241,102	8,241,102
미처분이익잉여금	476,869,529	440,474,226
합계	494,383,398	457,183,032

(2) 당기와 전기 중 이익잉여금의 변동내역은 다음과 같습니다.

(단위: 천원)		
구분	당기	전기
기초금액	457,183,032	409,889,408
현금배당	(8,050,633)	(8,049,373)
당기순이익	46,916,880	53,007,528
확정급여제도의 재측정요소(법인세 차감후)	(1,665,881)	2,335,469
기말금액	494,383,398	457,183,032

(3) 법정적립금

법정적립금은 이익준비금으로서 상법상 회사는 자본금의 50%에 달할 때까지 매 결산기에 금전에 의한 이익배당액의 10% 이상을 이익준비금으로 적립하도록 규정되어 있습니다. 동 이익준비금은 현금으로 배당할 수 없으며, 주주총회의 결의에 의하여 이월결손금의 보전과 자본전입에만 사용될 수 있습니다.

(4) 임의적립금

① 기업합리화적립금

당사는 2002년까지 조세특례제한법에 따른 세액공제 상당액을 기업합리화적립금으로 계상하였으며, 동 적립금은 이월결손금의 보전 및 자본전입에만 사용될 수 있었습니다. 그러나, 2002년 12월 11일에 조세특례제한법이 개정되었으며, 동 개정시에 관련조항이 삭제됨으로 인하여 당기말의 기업합리화적립금은 임의적립금으로 변경되었습니다.

② 재무구조개선적립금

당사는 2006년까지 '유가증권의발행및공시등에관한규정' 제 56조에 따라 적립한 재무구조개선적립금을 법정적립금으로 계상하였으며, 동 적립금은 이월결손금의 보전 및 자본전입에만 사용될 수 있었습니다. 그러나 2007년 12월 27일에 '유가증권의발행및공시등에관한규정'이 개정되었으며, 동 개정시에 관련 조항이 삭제됨으로 인하여 당기말의 재무구조개선적립금은 임의적립금으로 변경되었습니다.

③ 기타 세법상 준비금

당사는 조세특례제한법의 규정에 따라 법인세 신고시 손금으로 신고조정하는 금액을기업발전적립금 등으로 적립하고 있습니다. 동 적립금 중 각각의 용도에 사용한 금액과사용 후 잔액은 임의적립금으로 이입하여 배당에 사용할 수 있습니다.

(5) 당기와 전기의 이익잉여금처분계산서는 다음과 같습니다.

(단위: 천원)				
구분	당기		전기	
	처분예정일: 2024년 3월 22일		처분확정일: 2023년 3월 24일	
I. 미처분이익잉여금		476,869,529		440,474,226
전기이월미처분이익잉여금	431,618,530		385,131,230	
확정급여제도의 재측정요소	(1,665,880)		2,335,468	
당기순이익	46,916,879		53,007,528	
II. 이익잉여금처분액		20,144,372		8,855,697
이익준비금	831,307		805,063	
배당금	8,313,066		8,050,633	

현금배당 주당배당금(률): 당기: 보통주 180원(36.0%) 우선주 519원(103.8%) 전기: 보통주 180원(36.0%) 우선주 180원(36.0%)	8,313,066		8,050,633	
상환적립금	11,000,000		-	
III. 차기이월미처분이익잉여금		456,725,157		431,618,529

27. 주당이익

당기와 전기 중 기본주당이익과 희석주당이익 계산내역은 다음과 같습니다.

(1) 기본주당이익

(단위: 주, 원)		
구분	당기	전기
당기순이익	46,916,879,656	53,007,528,290
가중평균유통보통주식수(*)	43,960,517	43,953,325
기본주당이익	1,067	1,206

(*) 당기와 전기 중 가중평균유통보통주식수 계산내역은 다음과 같습니다.

(단위: 주)		
구분	당기	전기
기초 보통주	44,460,000	44,460,000
자기주식	(499,483)	(506,675)
가중평균유통보통주식수	43,960,517	43,953,325

가중평균유통보통주식수는 기초의 유통보통주식수에 회계기간 중 취득 및 처분된 자기주식수 또는 신규 발행된 보통주식수를 각각의 유통기간에 따른 가중치와 분할후 주식수를 고려하여 조정하였습니다.

(2) 희석주당이익

(단위: 주, 원)		
구분	당기	전기
당기순이익	46,916,879,656	53,007,528,290
가중평균유통보통주식수(*)	44,730,937	44,723,745
희석주당이익	1,049	1,185

(*) 당기와 전기 중 가중평균희석유통보통주식수 계산내역은 다음과 같습니다.

(단위: 주)

구분	당기	전기
기초 보통주	44,460,000	44,460,000
자기주식	(499,483)	(506,675)
상환전환우선주	770,420	770,420
가중평균유통보통주식수	44,730,937	44,723,745

28. 수익

당사의 수익은 재화에 대한 판매와 이에 부수된 용역으로 발생합니다.

(1) 수익 원천

(단위: 천원)		
구 분	당기	전기
고객과의 계약에서 생기는 수익	619,929,392	568,081,031
임대료수익	787,490	492,668
합계	620,716,882	568,573,699

(2) 수익의 구분

① 당사의 수익인식 시기에 따라 구분한 내역은 다음과 같습니다.

(단위: 천원)		
구 분	당기	전기
수익인식 시기:		
한 시점에 이행	619,929,392	568,081,031
고객과의 계약에서 생기는 수익	619,929,392	568,081,031
이외 수익	787,490	492,668
수익 합계	620,716,882	568,573,699

② 당기와 전기의 고객과의 계약에서 생기는 수익의 지역별 수익은 다음과 같습니다.

(단위: 천원)		
구분	당기	전기
국내매출	566,725,973	516,563,016
해외매출	53,203,419	51,518,015
합계	619,929,392	568,081,031

(3) 계약 잔액

고객과의 계약에서 생기는 수취채권은 다음과 같습니다.

(단위: 천원)		
구 분	당기	전기
매출채권 및 기타채권에 포함되어 있는 수취채권	105,260,797	88,176,502

(4) 수행의무와 수익인식 정책

수익은 고객과의 계약에서 약속된 대가를 기초로 측정됩니다. 당사는 고객에게 재화나 용역에 대한 통제가 이전될 때 수익을 인식합니다. 고객과의 계약에서의 수행의무의 특성과 이행시기, 유의적인 지급조건과 관련 수익인식 정책은 다음과 같습니다.

재화/용역 구분	수익회계정책
재화판매	<p>의약품 등은 제품이 고객에게 인도되고 고객이 인수한 시점에 통제가 이전되며, 동 시점에 청구서를 발행하고 수익을 인식합니다.</p> <p>제품 판매 시 CIF 및 CFR 조건 등으로 인하여 제공되는 운송용역이 포함되는 경우 별도의 수행의무로 구분하여 관련 비용을 매출원가로 인식하고, 동수행의무에 거래 가격의 일부를 배분하여 운송기간에 걸쳐 수익을 인식합니다. 고객에게 반품권이 부여되어 있으며, 수익은 누적수익 금액 중 유의적인 환원이 발생하지 않을 가능성이 매우 높은 정도까지 인식합니다.</p>

29. 비용의 성격별 분류

당기 및 전기 중 비용의 성격별 분류 내역은 다음과 같습니다.

(단위: 천원)		
구분	당기	전기
재고자산의 변동	(7,348,794)	(7,972,696)
원재료와 상품매입액	100,187,054	78,394,562
종업원급여	81,981,661	77,411,873
퇴직급여	5,263,096	7,718,703
복리후생비	5,780,182	4,603,114
감가상각비 및 기타상각비	18,075,810	16,876,867
세금과공과	2,232,763	2,605,841
여비교통비	6,560,977	6,192,598
수도광열비	8,491,132	7,324,755
광고선전비	66,480,753	57,220,964
연구개발비	9,410,184	9,719,573
소모품비	7,822,132	6,639,781
판매촉진비	7,995,678	7,518,050
지급수수료	25,519,891	20,772,444
판매수수료	105,396,243	94,673,026
외주가공비	90,182,603	89,568,235

기타비용	28,177,699	22,327,217
합계(*)	562,209,064	501,594,907

(*) 포괄손익계산서 상의 매출원가, 판매비와일반관리비, 대손상각비 및 기타비용 중 투자부동산 상각비를 합한 금액입니다.

30. 판매비와일반관리비

당기 및 전기 판매비와일반관리비의 상세내역은 다음과 같습니다.

(단위: 천원)		
구분	당기	전기
급여	56,652,723	53,710,225
퇴직급여	3,333,268	5,671,080
주식보상비용	(162,462)	(297,315)
복리후생비	3,188,245	2,174,129
여비교통비	6,311,293	5,938,817
통신비	695,055	617,614
수도광열비	564,554	457,851
세금과공과	988,251	1,091,422
임차료	131,150	94,784
감가상각비	4,883,485	4,137,666
무형자산상각비	95,828	52,262
수선유지비	99,022	51,104
보험료	260,582	215,794
접대비	297,780	357,136
광고선전비	66,480,753	55,934,311
연구개발비	24,315,866	22,091,107
포장비	539,539	619,343
운반비	14,194,490	11,338,542
차량유지비	123,973	105,123
회의비	16,014	20,320
교육훈련비	761,377	725,682
견본비	2,331,234	1,722,866
도서인쇄비	1,968,328	1,744,206
소모품비	2,261,093	1,415,367
판매촉진비	7,995,678	7,518,050
지급수수료	16,143,493	12,282,140
판매수수료	105,396,243	94,673,026
빌딩관리비	1,236,436	1,110,272
수출비	6,031,056	4,407,241
잡비	85,002	89,913
합계	327,219,349	290,070,078

31. 기타수익 및 기타비용

(1) 당기와 전기의 기타수익의 내용은 다음과 같습니다.

(단위: 천원)		
구분	당기	전기
임대수익	787,490	492,668
매각예정자산처분이익	-	3,424,612
유형자산처분이익	2,959	25,476
잡이익	1,407,755	704,698
합계	2,198,204	4,647,454

(2) 당기와 전기의 기타비용의 내용은 다음과 같습니다.

(단위: 천원)		
구분	당기	전기
유형자산처분손실	-	1
매각예정자산처분손실	-	35,250
투자부동산감가상각비	103,691	60,383
종속기업투자처분손실	-	5,102,500
기부금	1,516,592	2,677,158
잡손실	1,758,110	157,388
합계	3,378,393	8,032,680

32. 금융상품의 범주별 분류

공정가치 서열체계를 포함한 금융자산과 금융부채의 장부금액과 공정가치는 다음과 같습니다. 장부금액이 공정가치의 합리적인 근사치에 해당하여 공정가치를 측정하지않은 금융자산과 금융부채에 대한 공정가치 정보는 포함하고 있지 않습니다.

① 당기말

(단위: 천원)					
구분	상각후 원가측정 금융자산	당기손익-공정가치 측정 금융자산	상각후 원가측정 금융부채	기타금융부채	합계
[금융자산]					
공정가치로 측정되지 않는 금융자산:					
현금및현금성자산	57,128,149	-	-	-	57,128,149
금융기관예치금	36,663,600	-	-	-	36,663,600

매출채권 및 기타수취채권	130,628,296	-	-	-	130,628,296
합계	224,420,045	-	-	-	224,420,045
공정가치로 측정되는 금융자산:					
기타금융자산	-	70,161,194	-	-	70,161,194
합계	-	70,161,194	-	-	70,161,194
[금융부채]					
공정가치로 측정되지 않는 금융부채:					
매입채무 및 기타지급채무	-	-	105,667,385	-	105,667,385
차입금	-	-	25,627,873	3,580,640	29,208,513
합계	-	-	131,295,258	3,580,640	134,875,898

② 전기말

(단위: 천원)					
구분	상각후 원가측정 금융자산	당기손익-공정가치 측정 금융자산	상각후 원가측정 금융부채	기타금융부채	합계
[금융자산]					
공정가치로 측정되지 않는 금융자산:					
현금및현금성자산	72,312,773	-	-	-	72,312,773
금융기관예치금	27,494,666	-	-	-	27,494,666
매출채권 및 기타수취채권	112,599,025	-	-	-	112,599,025
합계	212,406,464	-	-	-	212,406,464
공정가치로 측정되는 금융자산:					
기타금융자산	-	75,819,148	-	-	75,819,148
합계	-	75,819,148	-	-	75,819,148
[금융부채]					
공정가치로 측정되지 않는 금융부채:					
매입채무 및 기타지급채무	-	-	90,475,834	-	90,475,834
차입금	-	-	20,854,477	4,206,519	25,060,996
합계	-	-	111,330,311	4,206,519	115,536,830

33. 금융수익 및 금융비용

당기와 전기의 금융수익 및 금융원가의 내용은 다음과 같습니다.

(1) 당기

(단위: 천원)					
구분	상각후 원가측정 금융자산	당기손익-공정 가치측정 금융자산	상각후 원가측정 금융부채	기타금융부채	합계
금융수익:					
이자수익	5,156,220	-	-	-	5,156,220
배당금수익	-	3,571	-	-	3,571
외환차익	2,249,019	-	-	-	2,249,019
외화환산이익	152,936	-	-	-	152,936
당기손익인식금융자산평가이익	-	7,186,090	-	-	7,186,090

당기손익인식금융자산처분이익	-	157,255	-	-	157,255
소계	7,558,175	7,346,916	-	-	14,905,091
금융비용:					
이자비용	-	-	530,107	367,443	897,550
외환차손	1,631,949	-	-	-	1,631,949
외화환산손실	710,555	-	-	-	710,555
당기손익인식금융자산평가손실	-	9,548,531	-	-	9,548,531
당기손익인식금융자산처분손실	-	438,866	-	-	438,866
파생상품평가손실	-	165,209	-	-	165,209
소계	2,342,504	10,152,606	530,107	367,443	13,392,660
당기손익에 인식된 순금융손익	5,215,671	(2,805,690)	(530,107)	(367,443)	1,512,431

(2) 전기

(단위: 천원)					
구분	상각후 원가측정 금융자산	당기손익-공정 가치측정 금융자산	상각후 원가측정 금융부채	기타금융부채	합계
금융수익:					
이자수익	2,813,046	-	-	-	2,813,046
배당금수익	-	5,136,459	-	-	5,136,459
외환차익	2,897,357	-	-	-	2,897,357
외화환산이익	236,594	-	-	-	236,594
당기손익인식금융자산평가이익	-	4,756,211	-	-	4,756,211
당기손익인식금융자산처분이익	-	176,093	-	-	176,093
파생상품자산거래이익	-	138,854	-	-	138,854
파생상품부채거래이익	-	1,190	-	-	1,190
소계	5,946,997	10,208,807	-	-	16,155,804
금융비용:					
이자비용	-	-	720,743	-	720,743
외환차손	1,433,312	-	-	-	1,433,312
외화환산손실	947,698	-	-	-	947,698
당기손익인식금융자산평가손실	-	10,265,583	-	-	10,265,583
당기손익인식금융자산처분손실	-	422,770	-	-	422,770
파생상품자산거래손실	-	471,476	-	-	471,476
파생상품부채거래손실	-	142,163	-	-	142,163
파생상품자산평가손실	-	347,004	-	-	347,004
소계	2,381,010	11,648,996	720,743	-	14,750,749
당기손익에 인식된 순금융손익	3,565,987	(1,440,189)	(720,743)	-	1,405,055

34. 법인세비용

(1) 당기와 전기 중 법인세비용의 구성요소는 다음과 같습니다.

(단위: 천원)		
구분	당기	전기
당기법인세비용:		
당기법인세	12,016,395	15,731,166
과거기간 당기법인세에 대하여 당기에 인식한 조정사항	(1,238,363)	(1,343,597)
소계	10,778,032	14,387,569
이연법인세비용:		
일시적차이의 발생과 소멸	(24,193)	(1,218,604)
자본에 직접 가감되는 항목과 관련된 법인세비용	485,543	(722,994)
소계	461,350	(1,941,598)
법인세비용	11,239,382	12,445,971

(2) 당기와 전기 중 기타포괄손익으로 인식되는 항목과 관련된 법인세는 다음과 같습니다.

(단위: 천원)						
구분	당기			전기		
	세전금액	세금효과	세후금액	세전금액	세금효과	세후금액
확정급여제도의 재측정요소	(2,166,294)	500,414	(1,665,880)	3,033,470	(698,001)	2,335,469

(3) 당기와 전기 중 자본에 직접 인식되는 항목과 관련된 법인세는 다음과 같습니다.

(단위: 천원)						
구분	당기			전기		
	세전금액	세금효과	세후금액	세전금액	세금효과	세후금액
자기주식처분이익	64,375	(14,871)	49,504	108,615	(24,992)	83,623

(4) 당기와 전기 중 법인세비용과 회계이익의 관계는 다음과 같습니다.

(단위: 천원)		
구분	당기	전기
법인세비용차감전순이익	58,156,262	65,453,499
적용세율에 따른 세부담액	12,972,097	15,377,747
조정사항:		
세무상 과세 · 공제되지 않는 수익 · 비용의 법인세효과	(114,462)	1,589,093
세액공제로 인한 법인세효과	(1,784,628)	(2,197,203)
과거기간 당기법인세에 대하여 당기에 인식한 조정사항	(1,238,363)	(1,343,597)
기타	1,404,738	(980,068)
법인세비용	11,239,382	12,445,971

유효세율	19.33%	19.01%
------	--------	--------

(5) 당기와 전기 중 이연법인세자산(부채)의 변동내역은 다음과 같습니다.

① 당기

(단위: 천원)						
구분	기초금액	당기손익 반영	기타포괄 손익반영	당기말		
				순액	이연법인세 자산	이연법인세 부채
미수수익	(165,990)	(131,668)	-	(297,658)	-	(297,658)
압축기장충당금	(354,847)	(1,388)	-	(356,235)	-	(356,235)
감가상각비특례	(1,720,254)	323,780	-	(1,396,474)	-	(1,396,474)
매도가능금융자산손상차손	23,010	90	-	23,100	23,100	-
퇴직급여충당금	7,789,867	525,841	701,037	9,016,745	9,016,745	-
퇴직보험충당금	(9,743,983)	(805,281)	(200,623)	(10,749,887)	-	(10,749,887)
재고자산평가손실	684,364	121,973	-	806,337	806,337	-
반품충당금	1,828,795	27,984	-	1,856,779	1,856,779	-
정부보조금	378,278	84,443	-	462,721	462,721	-
매도가능금융자산평가손익	(147,997)	458,956	-	310,959	310,959	-
기타	(2,069,245)	(1,066,079)	(14,871)	(3,150,195)	-	(3,150,195)
합계	(3,498,002)	(461,349)	485,543	(3,473,808)	12,476,641	(15,950,449)

② 전기

(단위: 천원)						
구분	기초금액	당기손익 반영	기타포괄 손익반영	전기말		
				순액	이연법인세 자산	이연법인세 부채
미수수익	(222,915)	56,925	-	(165,990)	-	(165,990)
압축기장충당금	(354,847)	-	-	(354,847)	-	(354,847)
감가상각비특례	(2,143,607)	423,353	-	(1,720,254)	-	(1,720,254)
매도가능금융자산손상차손	23,010	-	-	23,010	23,010	-
퇴직급여충당금	8,630,244	(840,378)	-	7,789,867	7,789,867	-
퇴직보험충당금	(9,150,759)	(593,224)	-	(9,743,983)	-	(9,743,983)
재고자산평가손실	566,152	118,212	-	684,364	684,364	-
반품충당금	1,887,455	(58,660)	-	1,828,795	1,828,795	-
정부보조금	361,372	16,906	-	378,278	378,278	-
매도가능금융자산평가손익	(1,647,283)	1,499,286	-	(147,997)	-	(147,997)
기타	(2,665,429)	596,184	-	(2,069,245)	-	(2,069,245)
합계	(4,716,606)	1,218,604	-	(3,498,002)	10,704,315	(14,202,317)

(5) 법인세 처리의 불확실성

당사는 과거 손금 불인정 성격의 지출들에 대하여 일반적으로 인정되는 범위 내에서 집행하고, 관련 증빙들을 모두 구비하는 등 손금으로 인정 받을 수 있다고 판단하였기 때문에 당기에 재무제표에 반영할 사항은 없습니다. 당사는 당사의 법인세부채 발생액이 모든 과세연도에 대해 법인세 해석과 과거 경험을 포함하여 많은 요소의 평가에 근거하여 적절하다고 판단하였습니다.

35. 리스

리스와 관련된 당사의 회계정책은 주석 4(13)을 참고하시기 바랍니다

(1) 리스이용자(기업회계기준서 제1116호)

당사는 창고와 차량 등을 리스하고 있습니다. 리스는 일반적으로 2년간 지속되고 일부 리스는 2년 후의 연장 선택권을 포함하고 있습니다. 리스료는 시장요율을 반영하기 위하여 재협상 될 수 있습니다.

당사는 정수기 등을 1년에서 3년간 리스하고 있습니다. 이러한 리스는 단기리스이거나 소액 자산 리스에 해당합니다. 당사는 이러한 리스에 사용권자산과 리스부채를 인식하지 않는 실무적 간편법을 적용합니다.

당사가 리스이용자인 리스에 관련된 정보는 다음과 같습니다.

1) 사용권자산

투자부동산의 정의를 충족하지 않는 부동산리스와 관련된 사용권자산은 유형자산으로 표시하고 있습니다(주석 12(1) 참조).

(단위: 천원)						
구분	당기말			전기말		
	건물	차량	합계	건물	차량	합계
최초 인식액	3,357,824	892,522	4,250,346	4,728,968	609,220	5,338,188
감가상각비	(1,300,284)	(547,666)	(1,847,950)	(1,501,546)	(445,701)	(1,947,247)
사용권자산 추가	671,967	449,203	1,121,170	150,356	742,307	892,663
사용권자산 제거	(5,310)	(8,080)	(13,390)	(19,955)	(13,303)	(33,258)
합계	2,724,197	785,979	3,510,176	3,357,824	892,522	4,250,345

2) 당기 및 전기중 당기손익으로 인식한 금액은 다음과 같습니다.

(단위:천원)		
구분	당기	전기
사용권자산 감가상각비	1,847,950	1,947,247
리스부채 이자비용	367,443	82,020
단기리스와 관련된 비용	2,849,238	847,819

3) 당기 및 전기중 현금흐름표에 인식한 금액은 다음과 같습니다.

(단위: 천원)		
구분	당기	전기
리스의 총 현금유출	4,948,582	2,883,106

(2) 리스제공자

당사는 소유하고 있는 부동산인 투자부동산을 리스로 제공하고 있습니다(주석 14 참고). 모든 리스는 운용리스로 분류하였습니다.

운용리스

당사는 투자부동산을 리스로 제공하고 있습니다. 이러한 리스의 경우에 자산의 소유에 따른 위험과 보상의 대부분이 이전되지 않기 때문에 당사는 관련 리스를 운용리스로 분류하고 있습니다. 주석 14에서는 투자부동산의 운용리스에 관한 정보를 공시하고 있습니다.

당사가 2023년에 인식한 리스로 수익은 787백만원(2022년: 493백만원)입니다. 다음은 운용리스료에 대한 만기분석표이며, 보고기간 말 이후에 받게 될 리스료를 할인되지 않은 금액으로 표시하였습니다.

(단위: 천원)		
구분	당기	전기
1년 이내	532,603	853,950
1년 초과 ~ 2년 이내	162,700	853,950
합계	695,303	1,707,900

36. 주식기준보상제도

1) 주식기준보상약정의 내용은 다음과 같습니다.

기업가치의 극대화를 위해 주주총회 결의에 따라 2020년 3월 20일 임원에게 주식선택권을 부여하였으며 주요 내용은 다음과 같습니다.

- 주식선택권으로 발행한 주식의 종류 : 기명식 보통주식
- 부여방법 : 현금결제형
- 가득조건 및 행사 가능시점 : 부여일 이후 2년 이상 회사의 임직원으로 재직한 자에 한해 행사가 가능하며, 부여일로부터 2년이 경과한 날부터 3년이 되는 날까지 행사

2) 주식기준보상약정의 변동내역은 다음과 같습니다.

(단위 : 천원)		
구 분	당기	전기
기초	371,100	649,613
비용으로 인식한 금액	(162,462)	(234,260)
행사	-	(44,253)
기말	208,638	371,100

3) 주식선택권의 변동내역은 다음과 같습니다.

(단위 : 원, 주)				
구 분	당기		전기	
	수량	가중평균행사가격	수량	가중평균행사가격
기초	102,800	16,152	111,150	16,152
행사	-	-	(8,350)	-
기말	102,800	16,152	102,800	16,152

4) 당사는 이항모형에 의한 공정가치 접근법을 적용하여 보상원가를 산정하였으며, 공정가치 산정에 사용된 방법과 가정은 다음과 같습니다.

(단위 : 원)	
구 분	내 역
평가기준일 증가	23,100
행사가격	16,152
기대주가변동성	26.80%
무위험이자율	3.38%
공정가치	2,030

37. 위험관리

(1) 위험관리 개념체계

당사는 금융상품과 관련하여 신용위험, 유동성위험, 환위험, 이자율위험 등과 같은 다양한 금융위험에 노출되어 있습니다. 당사의 위험관리는 당사의 재무적 성과에 영향을 미치는 잠재적 위험을 식별하여 당사가 허용가능한 수준으로 감소, 제거 및 회피하는 것을 그 목적으로 하고 있습니다. 당사는 전사적인 수준의 위험관리 정책 및 절차를 마련하여 운영하고 있으며, 당사의 재무부문에서 위험관리에 대한 총괄책임을 담당하고 있습니다. 당사의 재무부문은 이사회에서 승인된 위험관리 정책 및 절차에 따라 당사의 영업과 관련한 금융위험을 감시하고 관리하는 역할을 하고 있으며, 금융위험의 성격과 노출정도를 분석한 주기적인 내부 위험보고서를 위험관리위원회에 제출하고 있습니다. 당사의 위험관리위원회는 전반적인 금융위험관리전략을 수립하고 위험회피 수단 및 절차를 결정하며 위험관리의 효과성에 대한 사후평가를 수행하고 있습니다. 또한, 당사의 내부감사인은 위험관리 정책 및 절차의 준수 여부와 위험노출 한도를 지속적으로 검토하고 있습니다. 당사의 전반적인 금융위험 관리 전략은 전기와 동일합니다.

(2) 금융위험관리

① 신용위험관리

당사는 금융상품의 당사자 중 일방이 의무를 이행하지 않아 상대방에게 재무손실을 입힐 신용위험에 노출되어 있습니다. 당사의 경영진은 신용위험을 관리하기 위하여 신용도가 일정

수준 이상인 거래처와 거래하고 있으며, 금융자산의 신용보강을 위한 정책과 절차를 마련하여 운영하고 있습니다. 당사는 신규 거래처와 계약시 공개된 재무정보와 신용평가기관에 의하여 제공된 정보 등을 이용하여 거래처의 신용도를 평가하고 이를 근거로 신용거래한도를 결정하고 있으며, 담보 또는 지급보증을 제공받고 있습니다. 또한, 당사는 주기적으로 거래처의 신용도를 재평가하여 신용거래한도를 재검토하고 담보수준을 재조정하고 있으며, 회수가 지연되는 금융자산에 대하여는 분기 단위로 회수지연 현황 및 회수대책이 보고되고 있으며 지연사유에 따라 적절한 조치를 취하고 있습니다.

i) 신용위험에 대한 최대노출정도

금융자산의 장부금액은 신용위험에 대한 최대 노출 정도를 표시하고 있습니다. 당기말과 전기말 현재 당사의 신용위험에 대한 최대 노출 정도는 다음과 같습니다.

(단위: 천원)		
구분	당기말	전기말
유동자산:		
현금및현금성자산(*)	57,114,088	72,298,840
금융기관예치금	33,157,600	26,361,990
매출채권	105,260,797	88,176,502
기타수취채권	16,693,156	16,282,704
기타금융자산	-	3,899,279
소계	212,225,641	207,019,315
비유동자산:		
금융기관예치금	3,506,000	1,132,676
기타수취채권	8,674,343	8,139,819
기타금융자산	70,161,194	79,506,955
소계	82,341,537	88,779,450
합계	294,567,178	295,798,765

(*) 당사가 보유하는 현금시재액은 제외하였습니다.

당사는 IBK기업은행 등의 금융기관에 현금및현금성자산과 금융기관예치금을 예치하고 있으며, 신용등급이 우수한 금융기관과 거래하고 있으므로 금융기관으로부터의 신용위험은 제한적입니다.

ii) 손상차손

당기말과 전기말 현재 매출채권 및 기타수취채권의 연령 및 각 연령별로 손상된 채권금액은 다음과 같습니다.

(단위: 천원)				
구분	당기말		전기말	
	채권잔액	손상된 금액	채권잔액	손상된 금액
만기미도래	132,506,181	2,676,009	110,503,832	2,671,206
만기경과 ~ 12개월 이하	829,525	31,401	4,804,222	37,823
12개월 초과	201,044	201,044	219,090	219,090
합계	133,536,750	2,908,454	115,527,144	2,928,119

당기와 전기 중 매출채권및기타채권의 대손충당금 변동은 다음과 같습니다.

(단위: 천원)		
구분	당기	전기
기초금액	2,928,119	2,572,424
대손상각비(환입)	(6,690)	386,135
매출채권 제각	(12,975)	(30,440)
기말금액	2,908,454	2,928,119

당사의 신용위험에 대한 노출은 주로 각 고객별 특성의 영향을 받으나, 고객이 영업하고 있는 산업 및 국가의 파산위험 등의 고객 분포도 신용위험에 영향을 미치는 요소로 고려하고 있습니다.

위험관리에 대한 총괄책임을 담당하고 있는 당사의 재무부문은 표준 지급기준을 결정하기 이전에 모든 신규 고객에 대해 개별적으로 신용도를 검토하도록 하는 신용정책을 수립하였습니다. 신규 고객 검토 시에는 외부 신용기관의 신용등급과 은행의 평가 등을 고려합니다. 판매 한도는 개별 고객별로 정해지고, 동 한도는 분기별로 검토되고 있으며, 판매 한도를 초과하는 매출에 대해서는 재무부문 상위 승인권자의 승인이 요구됩니다.

당사는 법인 고객의 매출채권에 대한 최대지급기간을 3개월로 설정하여 매출채권의 신용위험 노출을 제한하고 있습니다. 한편, 당기말과 전기말 현재 매출채권의 거래상대방 중 개인은 존재하지 않습니다.

고객의 대부분은 당사와 수년간 지속적으로 거래해 오고 있으며, 이들로부터 손실은 발생하지 않았습니다. 고객에 대한 신용위험 검토 시, 고객의 지리적인 위치, 산업, 신용, 연령, 성숙도, 이전의 재무적 어려움 등의 특성에 따라 분류하고 있습니다.

당기말과 전기말 현재 매출채권과 계약자산의 각 지역별 신용위험의 노출정도는 다음과 같습니다.

(단위: 천원)		
구분	당기말	전기말
국내	88,191,684	77,394,931
해외	17,307,862	11,039,986
합계	105,499,546	88,434,917

당사의 매출채권은 기업회계기준서 제1109호에 명시되어 있는 기대신용손실 측정원칙과 일

관된다고 판단하여 기대신용손실 측정 시 충당금 설정률표를 사용하는 실무적 간편법을 사용하고 있습니다. 채무불이행률은 매출채권이 연체에서 제각이 되기까지의 가능성을 기초로 한 'Roll Rate' 방법을 사용하여 계산되고 있습니다.

당기말 현재 매출채권및기타채권에 대한 기대신용손실과 신용위험 익스포저에 대한 정보는 다음과 같습니다.

(단위: 천원)				
구분	가중평균 채무불이행률	총장부금액	손실충당금	신용손상 여부
만기미도래	2%	132,506,181	2,676,009	No
만기경과 ~ 12개월 이하	3.8%	829,525	31,401	No
12개월 초과	100.0%	201,044	201,044	Yes
합계		133,536,750	2,908,454	

iii) 보증

당사는 특수관계자에게 보증을 제공하고 있지 않습니다.

② 유동성위험관리

당사는 유동성위험을 관리하기 위하여 단기 및 중장기 자금관리계획을 수립하고 현금 유출 예산과 실제 현금유출액을 지속적으로 분석·검토하여 금융부채와 금융자산의 만기구조를 대응시키고 있습니다. 당사의 경영진은 영업활동현금흐름과 금융자산의 현금유입으로 금융부채를 상환가능하다고 판단하고 있습니다. 당기말과 전기말현재 당사가 보유한 금융부채의 계약상 만기는 다음과 같습니다.

i) 당기말

(단위: 천원)					
구분	장부금액	계약상 현금흐름	1년 미만	2년 이하	2년 초과
비파생금융부채:					
매입채무	38,813,080	38,813,080	38,813,080	-	-
미지급금	55,889,308	55,889,308	55,889,308	-	-
미지급비용	3,120,142	3,120,142	3,120,142	-	-
차입금	29,208,513	29,345,197	27,825,465	1,398,267	121,465
장기미지급금	3,052,656	3,052,656	-	3,052,656	-
합계	130,083,699	130,220,383	125,647,995	4,450,923	121,465

당사는 금융부채의 계약상 현금흐름이 유의적으로 더 이른 기간에 발생하거나, 유의적으로 다른 금액일 것으로 기대하지 않습니다.

ii) 전기말

(단위: 천원)					
구분	장부금액	계약상 현금흐름	1년 미만	2년 이하	2년 초과

비파생금융부채:					
매입채무	16,527,868	16,527,868	16,527,868	-	-
미지급금	64,329,007	64,329,007	64,329,007	-	-
미지급비용	2,361,688	2,361,688	2,361,688	-	-
차입금	25,060,996	25,408,294	22,763,937	1,619,877	1,024,480
장기미지급금	3,034,684	3,034,684	-	3,034,684	-
합계	111,314,243	111,661,541	105,982,500	4,654,561	1,024,480

당사는 금융부채의 계약상 현금흐름이 유의적으로 더 이른 기간에 발생하거나, 유의적으로 다른 금액일 것으로 기대하지 않습니다.

③ 시장위험관리

i) 환위험

당사는 외화차입 등과 관련하여 주로 USD, EUR, CNY 및 JPY의 환율변동위험에 노출되어 있습니다. 당기말과 전기말 현재 기능통화 이외의 외화로 표시된 화폐성자산 및 부채의 장부 금액은 다음과 같습니다.

(외화단위: USD,JPY,EUR,CNY, 원화단위: 천원)					
계정과목	기간	당기말		전기말	
	외화종류	외화금액	원화환산금액	외화금액	원화환산금액
자산:					
현금및현금성자산	USD	8,119,525	10,469,316	6,616,591	8,385,206
	JPY	851,251,730	7,769,034	417,210,850	3,976,770
금융기관예치금	USD	4,000,000	5,157,600	4,547,944	5,763,610
매출채권	USD	11,667,331	15,043,857	8,019,784	10,163,472
	JPY	84,803,530	773,968	19,941,417	190,078
합계			39,213,775		28,479,136
부채:					
단기차입금	USD	486,950	627,873	582,750	738,519
미지급금	USD	1,524,502	1,965,693	1,058,964	1,342,025
	JPY	-	-	3,756,320	35,804
	EUR	1,029,376	1,468,497	15,470	20,903
	CNY	-	-	81,187	14,731
합계			4,062,063		2,151,982

당기와 전기 중 적용된 환율은 다음과 같습니다.

(단위: 원)				
구분	평균환율		기말환율	
	당기	전기	당기말	전기말
USD	1,305.41	1,291.95	1,289.40	1,267.30
JPY	9.3124	9.8344	9.1266	9.5318
EUR	1,412.36	1,357.38	1,426.59	1,351.20
CNY	184.22	191.57	180.84	181.44

당기말과 전기말 현재 원화의 USD, EUR, CNY, JPY 대비 환율이 높았다면, 당사의 자본과 손익은 증가(감소)하였을 것입니다. 이와 같은 분석은 당사가 각 기말에 합리적으로 가능하

다고 판단하는 정도의 변동을 가정한 것입니다. 또한, 민감도분석 시에는 이자율과 같은 다른 변수는 변동하지 않는다고 가정하였습니다. 전기말에도 동일한 방법으로 분석하였으나, 합리적으로 가능하다고 판단되는 환율 변동의 정도는 다릅니다. 구체적인 자본 및 손익의 변동금액은 다음과 같습니다.

(단위: 천원)						
구분	당기말			전기말		
	환율변동	자본	손익	환율변동	자본	손익
USD	10% 상승	2,807,721	2,807,721	10% 상승	2,223,174	2,223,174
JPY	3% 상승	256,290	256,290	3% 상승	123,931	123,931
EUR	8% 상승	(117,480)	(117,480)	8% 상승	(1,672)	(1,672)
CNY	3% 상승	-	-	3% 상승	(442)	(442)

당기말 현재 상기 통화에 대한 원화의 환율이 하락하는 경우, 다른 변수가 동일하다면 반대의 효과가 발생할 것입니다.

ii) 이자율위험

당기말과 전기말 현재 당사가 보유하고 있는 이자부 금융상품의 장부금액은 다음과 같습니다.

(단위: 천원)		
구분	당기말	전기말
고정이자율(*1)		
금융자산	36,663,600	27,494,666
금융부채	25,627,873	20,854,477
합계	62,291,473	48,349,143
변동이자율(*2)		
금융자산	-	-
금융부채	-	-

(*1) 고정이자율 금융상품의 공정가치 민감도 분석

당사는 고정이자율 금융상품을 당기손익인식금융상품으로 처리하고 있지 않습니다. 따라서, 이자율의 변동은 손익에 영향을 주지 않습니다.

(*2) 변동이자율 금융상품의 현금흐름 민감도 분석

당기말과 전기말 현재 변동이자율 금융상품은 존재하지 않습니다.

iii) 가격위험

당사는 시장성 있는 금융상품과 관련하여 가격위험에 노출되어 있습니다. 당기말과 전기말 현재 당사의 시장성 있는 금융상품의 장부금액은 다음과 같습니다.

(단위: 천원)		
구분	당기말	전기말
당기손익-공정가치측정금융자산	2,582,571	1,720,308

(3) 자본위험관리

당사의 자본관리는 계속기업으로서의 존속능력을 유지하는 한편, 자본조달비용을 최소화하여 주주이익을 극대화하는 것을 그 목적으로 하고 있습니다. 당사의 경영진은 자본구조를 주기적으로 검토하고 있으며, 장·단기 자금차입, 자산매각 그리고 유상증자 등을 통하여 부채비율을 개선하기 위한 정책을 지속적으로 유지하고 있습니다.

당기말과 전기말 현재 자본으로 관리하고 있는 항목의 내역은 다음과 같습니다.

(단위: 천원)		
구분	당기말	전기말
순부채:		
차입금	29,208,513	25,060,996
차감:		
현금및현금성자산	57,128,149	72,312,773
금융기관예치금	36,663,600	27,494,666
매출채권	105,260,797	88,176,502
기타수취채권	25,367,499	24,422,523
기타금융자산	70,161,194	83,406,233
순부채(자산)	(265,372,726)	(270,751,701)
자본총계	537,866,169	500,573,363
차감: 현금흐름위험회피관련자본	-	-
조정자본	537,866,169	500,573,363

(4) 금융자산의 양도 등

당사는 IBK기업은행에 수출채권 할인을 하고 있으며, 할인채권 미회수 시 양수자에게상환 청구권이 있으므로 관련 매출채권을 제거하지 않고 현금유입액은 단기차입금으로 처리하고 있습니다.

(단위: 천원)					
구분	자산의 장부금액	관련 부채의 장부금액	양도자산에 한하여 소구권이 있는 부채	자산의 공정가치	관련 부채의 공정가치
매출채권	627,873	627,873	627,873	627,873	627,873

(5) 금융상품의 공정가치

① 당기말과 전기말 현재 금융상품의 장부금액과 공정가치는 다음과 같습니다.

(단위: 천원)				
구분	당기말		전기말	
	장부금액	공정가치	장부금액	공정가치
금융자산				
공정가치로 측정되는 금융자산:				

기타금융자산	70,161,194	70,161,194	75,819,148	75,819,148
공정가치로 측정되지 않는 금융자산:				
현금및현금성자산	57,128,149	-	72,312,773	-
금융기관예치금	36,663,600	-	27,494,666	-
매출채권 및 기타수취채권	130,628,296	-	112,599,025	-
소계	224,420,045	-	212,406,464	-
합계	294,581,239	70,161,194	288,225,612	75,819,148
금융부채				
공정가치로 측정되지 않는 금융부채:				
매입채무 및 기타지급채무	105,667,385	-	90,475,834	-
차입금	29,208,513	-	25,060,996	-
합계	134,875,898	-	115,536,830	-

장부금액이 공정가치의 합리적인 근사치라고 판단되는 매출채권 및 매입채무와 같은 금융상품에 대해서는 공정가치를 공시하지 않았습니다.

② 공정가치 측정을 위해 사용된 평가기법

활성시장에서 거래되는 금융상품의 공정가치는 보고기간말 현재 고시되는 시장가격에 기초하여 산정됩니다. 거래소, 판매자, 중개인, 산업집단, 평가기관 또는 감독기관을 통해 공시가격이 용이하게 그리고 정기적으로 이용가능하고, 그러한 가격이 독립된 당사자 사이에서 정기적으로 발생한 실제 시장거래를 나타낸다면, 이를 활성시장으로 간주합니다. 당사가 보유하고 있는 금융자산의 공시되는 시장가격은 최종거래가격입니다. 이러한 상품들은 수준1에 포함됩니다. 수준1에 포함된 상품들은 당기손익-공정가치측정 금융상품으로 분류된 상장된 지분상품으로 구성됩니다.

당사는 활성시장에서 거래되지 아니하는 금융상품의 공정가치에 대하여 평가기법을 사용하여 결정하고 있습니다. 당사는 다양한 평가기법을 활용하고 있으며 보고기간말에 현재 시장 상황에 근거하여 가정을 수립하고 있습니다. 이러한 평가기법은 가능한 한 관측가능한 시장 정보를 최대한 사용하고 기업특유정보를 최소한으로 사용합니다. 이때, 해당상품의 공정가치 측정에 요구되는 모든 유의적인 투입변수가 관측가능하다면 해당상품은 수준2에 포함됩니다.

만약 하나 이상의 유의적인 투입변수가 관측가능한 시장정보에 기초한 것이 아니라면 해당상품은 수준3에 포함됩니다. 수준3으로 분류된 금융자산은 활성시장이 존재하지 아니하여 독립적인 외부평가기관의 전문가적인 판단에 근거한 합리적인 평가모형과 적절한 추정치를 사용하여 공정가치를 결정하였습니다.

③ 공정가치 서열체계

당사는 공정가치측정에 사용된 투입변수의 유의성을 반영하는 공정가치 서열체계에 따라 공정가치측정치를 분류하고 있으며, 공정가치 서열체계의 수준은 다음과 같습니다.

구분	투입변수의 유의성
----	-----------

수준 1	측정일에 동일한 자산이나 부채에 대한 접근 가능한 활성시장의 조정되지 않은 공시가격
수준 2	수준 1의 공시가격 이외에 자산이나 부채에 대해 직접적으로 또는 간접적으로 관측가능한 투입변수
수준 3	자산이나 부채에 대한 관측가능하지 않은 투입변수

i) 당기말과 전기말 현재 금융상품의 수준별 공정가치 측정치는 다음과 같습니다.

(단위: 천원)				
구분	수준 1	수준 2	수준 3	합계
당기말:				
당기손익-공정가치측정 금융자산	2,582,571	43,177,934	24,400,689	70,161,194
전기말:				
당기손익-공정가치측정 금융자산	1,720,308	33,524,202	40,574,639	75,819,148

ii) 수준 3 공정가치의 기중 변동내역은 다음과 같습니다.

(단위: 천원)	
구 분	수준3 공정가치
기초금액	40,574,639
취득	7,818,832
평가손익(법인세 차감전)	(5,698,325)
처분	(1,411,043)
계정대체	(16,883,414)
기말 장부금액	24,400,689

④ 당기말 현재 수준2 및 수준3으로 평가된 당기손익-공정가치측정 채무상품 공정가치 평가를 위한 평가방법 및 평가가정은 다음과 같습니다.

i) 평가방법

수준2로 평가된 당기손익-공정가치측정 금융상품 중 수익증권은 증권사 등에 의한 평가금액을, 이외의 금융상품은 외부의 독립적인 회계법인으로부터 평가받은 금액을공정가치로 사용하였습니다.

ii) 상세평가방법

당사가 보유한 금융상품의 상당수는 옵션을 포함하고 있는 복합금융상품으로, 옵션이 포함된 복합금융상품의 가치를 측정 한 후 기초자산의 가치를 차감하여 공정가치를 측정하였습니다. 이외의 금융상품들의 경우 개별자산 및 부채를 각각의 항목별로 공정가치를 측정하는 방식, 혹은 예상되는 미래현금흐름의 현재가치를 측정하는 방식 등으로 평가되었습니다.

수준2와 수준3의 공정가치 측정을 위해 사용된 평가기법과 유의적이지만 관측가능하지 않은 투입변수는 다음과 같습니다.

구분	평가기법	유의적이지만 관측가능하지 않은 투입변수	공정가치측정과 유의적이지만 관측가능하지 않은 투입변수간 상호관계
비상장주식	할인된 현금흐름	<ul style="list-style-type: none"> - 예상 현금흐름 - 영구성장률: 0% - 위험조정 할인율: 14.56~39.92% 	<p>추정된 공정가치는 다음에 따라 증가(감소)됩니다.</p> <ul style="list-style-type: none"> - 예상현금흐름이 증가(감소)하는 경우 - 위험조정 할인율이 낮아지는(높아지는) 경우
옵션부금융상품	Tsiveriotis-Fernandes and Hull	<ul style="list-style-type: none"> - 주가변동성: 30.21~70.28% - 위험조정 할인율: 9.18~21.26% 	<p>추정된 공정가치는 다음에 따라 증가(감소)됩니다.</p> <ul style="list-style-type: none"> - 주가변동성이 증가(감소)하는 경우 - 위험조정 할인율이 낮아지는(높아지는) 경우

iii) 평가가정

공정가치 측정에 필요한 기초자산의 가치는 시장에서 관측가능한 최근거래가격 등을, 변동성이나 할인율 등의 변수는 해당 기초자산과 유사한 업종을 영위하는 상장기업들의 평균을 대용치로 사용하였습니다.

38. 현금흐름표

(1) 당기와 전기의 영업활동현금흐름 중 손익조정항목 및 자산·부채 증감내역은 다음과 같습니다.

(단위: 천원)		
구분	당기	전기
1. 손익조정항목		
법인세비용	11,239,382	12,445,971
이자비용	897,550	720,743
이자수익	(5,156,220)	(2,813,046)
배당금수익	(3,571)	(5,136,459)
제수당	107,310	-
퇴직급여	4,362,956	5,281,798
주식보상비용	(162,462)	(297,315)
외화환산손실	710,555	947,698
외화환산이익	(152,936)	(236,594)

당기손익인식금융자산처분손실	438,866	422,770
당기손익인식금융자산처분이익	(157,255)	(176,093)
당기손익인식금융자산평가손실	9,548,531	10,265,583
당기손익인식금융자산평가이익	(7,186,090)	(4,756,211)
대손상각비(환입)	96,062	(13,357)
기타의대손상각비	-	399,492
매각예정자산처분손실	-	35,250
매각예정자산처분이익	-	(3,424,612)
파생상품평가손실	165,209	347,004
파생상품거래손실	-	613,639
파생상품거래이익	-	(140,044)
정부보조금수익	-	(1,286,653)
감가상각비	17,876,291	16,764,221
무형자산상각비	95,828	52,262
투자부동산감가상각비	103,691	60,383
유형자산처분손실	-	1
유형자산처분이익	(2,959)	(25,476)
재고자산평가손실	622,688	538,406
재고자산평가손실환입	(106,248)	(24,665)
기타장기종업권급여	212,154	87,277
합계	33,549,332	30,651,973
2. 자산·부채 증감		
매출채권의 감소(증가)	(17,276,463)	(6,921,985)
미수금의 감소(증가)	198,266	(3,660,314)
선급금의 감소(증가)	(562,272)	(1,128,439)
선급비용의 감소(증가)	(1,546,142)	(225,684)
재고자산의 감소(증가)	(8,004,657)	(8,877,259)
반환재고회수권의 증가	284,573	144,233
파생상품자산의 감소(증가)	-	(242,363)
매입채무의 증가	22,285,211	195,329
미지급금의 증가(감소)	(8,678,631)	1,019,853
선수금의 증가(감소)	44,903	(219,643)
정부보조금의 증가	97	-
미지급비용의 증가(감소)	919,124	(587,738)
예수금의 증가(감소)	90,813	(272,777)
부가세예수금의 증가	49,726	736,151
반품충당부채의 증가(감소)	(194,394)	(399,165)
파생상품부채의 증가(감소)	-	(560,570)
예수보증금의 증가(감소)	(2,000)	45,000

퇴직금 지급액	159,049	(109,480)
기타장기종업원급여 지급액	(116,000)	(145,500)
사외적립자산 납부액	(5,550,000)	(6,000,000)
합계	(17,898,797)	(27,210,351)

(2) 당기중 재무활동에서 생기는 부채의 변동내역은 다음과 같습니다.

(단위: 천원)							
구분	기초잔액	재무현금흐름에서 생기는 변동(*)	비현금변동				기말잔액
			전환, 행사	이자비용	유동성대체	기타	
단기차입금	20,854,477	4,773,974	-	-	-	(578)	25,627,873
유동성리스부채	1,848,451	(2,099,344)	-	367,443	1,868,369	165,018	2,149,937
비유동리스부채	2,358,068	-	-	-	(1,868,369)	941,003	1,430,702
재무활동 관련 부채	25,060,996	2,674,630	-	367,443	-	1,105,443	29,208,512

(*) 상기 이외에 이자지급 988,084천원, 배당금지급 8,050,633천원, 정부보조금 수취 359,046천원, 임대보증금수취 90,000천원, 자기주식처분 107,310천원이 제외되었습니다.

6. 배당에 관한 사항

당사는 정관에 의거 이사회 결의 및 주주총회의 결의를 통하여 매년 배당을 실시하고있습니다. 향후에도 회사의 성장과 이익의 주주환원을 균형있게 고려하여 배당을 실시할 계획입니다.

가. 주요배당지표

구 분	주식의 종류	당기	전기	전전기
		제56기	제55기	제54기
주당액면가액(원)		500	500	500
(연결)당기순이익(백만원)		48,871	54,757	52,916
(별도)당기순이익(백만원)		46,917	53,008	52,279
(연결)주당순이익(원)		1,073	1,203	1,146
현금배당금총액(백만원)		8,313	8,051	8,049
주식배당금총액(백만원)		-	-	-
(연결)현금배당성향(%)		17.01	14.70	15.21
현금배당수익률(%)	보통주	1.14	1.04	0.83
	우선주	-	-	-
주식배당수익률(%)	보통주	-	-	-
	우선주	-	-	-
주당 현금배당금(원)	보통주	180	180	180
	우선주	519	180	180
주당 주식배당(주)	보통주	-	-	-
	우선주	-	-	-

나. 과거 배당 이력

(단위: 회, %)

연속 배당횟수		평균 배당수익률	
분기(중간)배당	결산배당	최근 3년간	최근 5년간
-	25	1.00	0.91

※ 최근 5년간 배당수익률 : 제56기 1.14%, 제55기 1.04%, 제54기 0.83%, 제53기 0.63%, 제52기 0.90%

※ 연속 배당횟수 및 평균 배당수익률은 제56기를 포함하여 산출하였으며, 연속 배당횟수는 2000년 3월 30일 감사보고서 공시 이후 배당횟수로 산출하였습니다.

7. 증권의 발행을 통한 자금조달에 관한 사항

7-1. 증권의 발행을 통한 자금조달 실적

[지분증권의 발행 등과 관련된 사항]

가. 증자(감자)현황

(기준일 : 2023.12.31)

(단위 : 원, 주)

주식발행 (감소)일자	발행(감소) 형태	발행(감소)한 주식의 내용				
		종류	수량	주당 액면가액	주당발행 (감소)가액	비고
2005.10.30	주식분할	보통주	4,778,508	2,500	-	5,000원→2,500원
2006.12.06	유상증자(제3자배정)	보통주	231,492	2,500	7,500	우리사주조합배정 (증자비율:4.8%)
2007.05.23	유상증자(일반공모)	보통주	1,830,000	2,500	14,000	일반공모 (증자비율:36.5%)
2009.06.26	무상증자	보통주	2,052,000	2,500	-	무상증자(30.0%)
2018.07.19	유상증자(제3자배정)	상환전환우선주	154,084	2,500	64,900	사모(제3자배정)
2020.08.26	주식분할	보통주	35,568,000	500	-	2,500원→500원
2020.08.26	주식분할	상환전환우선주	616,336	500	-	2,500원→500원

나. 채무증권 발행실적

[채무증권의 발행 등과 관련된 사항]

(기준일 : 2023.12.31)

(단위 : 백만원, %)

발행회사	증권종류	발행방법	발행일자	권면(전자등록)총액	이자율	평가등급 (평가기관)	만기일	상환 여부	주관회사
-	-	-	-	-	-	-	-	-	-
합 계	-	-	-	-	-	-	-	-	-

다. 기업어음증권 미상환 잔액

(기준일 : 2023.12.31) (단위 : 백만원)

잔여만기		10일 이하	10일초과 30일이하	30일초과 90일이하	90일초과 180일이하	180일초과 1년이하	1년초과 2년이하	2년초과 3년이하	3년 초과	합 계
미상환 잔액	공모	-	-	-	-	-	-	-	-	-
	사모	-	-	-	-	-	-	-	-	-
	합계	-	-	-	-	-	-	-	-	-

라. 단기사채 미상환 잔액

(기준일 : 2023.12.31) (단위 : 백만원)

잔여만기		10일 이하	10일초과 30일이하	30일초과 90일이하	90일초과 180일이하	180일초과 1년이하	합 계	발행 한도	잔여 한도
미상환 잔액	공모	-	-	-	-	-	-	-	-
	사모	-	-	-	-	-	-	-	-
	합계	-	-	-	-	-	-	-	-

마. 회사채 미상환 잔액

(기준일 : 2023.12.31) (단위 : 백만원)

잔여만기		1년 이하	1년초과 2년이하	2년초과 3년이하	3년초과 4년이하	4년초과 5년이하	5년초과 10년이하	10년초과	합 계
미상환 잔액	공모	-	-	-	-	-	-	-	-
	사모	-	-	-	-	-	-	-	-
	합계	-	-	-	-	-	-	-	-

바. 신종자본증권 미상환 잔액

(기준일 : 2023.12.31) (단위 : 백만원)

잔여만기		1년 이하	1년초과 5년이하	5년초과 10년이하	10년초과 15년이하	15년초과 20년이하	20년초과 30년이하	30년초과	합 계
미상환 잔액	공모	-	-	-	-	-	-	-	-
	사모	-	-	-	-	-	-	-	-
	합계	-	-	-	-	-	-	-	-

사. 조건부자본증권 미상환 잔액

(기준일 : 2023.12.31) (단위 : 백만원)

잔여만기		1년 이하	1년초과 2년이하	2년초과 3년이하	3년초과 4년이하	4년초과 5년이하	5년초과 10년이하	10년초과 20년이하	20년초과 30년이하	30년초과	합 계
미상환 잔액	공모	-	-	-	-	-	-	-	-	-	-
	사모	-	-	-	-	-	-	-	-	-	-
	합계	-	-	-	-	-	-	-	-	-	-

	합계	-	-	-	-	-	-	-	-	-	-
--	----	---	---	---	---	---	---	---	---	---	---

7-2. 증권의 발행을 통해 조달된 자금의 사용실적

가. 공모자금의 사용내역

(기준일 : 2023.12.31)

(단위 : 백만원)

구 분	회 차	납입일	증권신고서 등의 자금사용 계획		실제 자금사용 내역		차이발생 사유 등
			사용용도	조달금액	내용	금액	
기업공개 (코스닥시장상장)	1	2007.05.22	시설자금, 운영자금 등	25,620	시설자금, 운영자금 등	25,620	-

1) 공모자금 세부 사용내역

(단위 : 백만원)

날 짜	구 분	내 용	금 액
2007년 2분기	기타	발행제비용	1,241
2007년 3분기	운영자금	차입금상환(신한은행 일반대)	1,000
2007년 3분기	운영자금	원료구입대	1,169
2007년 4분기	운영자금	원료구입대	945
2008년 1분기	운영자금	원료구입대	656
2008년 2분기	운영자금	원료구입대	722
2010년 1분기	시설자금	공장증축 공사대	1,688
2010년 1분기	운영자금	차입금상환(기업구조개선자금)	250
2010년 1분기	운영자금	원료구입대	764
2010년 2분기	시설자금	공장증축 공사대	1,985
2010년 3분기	시설자금	공장증축 공사대	1,799
2010년 4분기	시설자금	공장증축 공사대	1,989
2010년 4분기	운영자금	차입금상환(외환 무역금융)	2,000
2011년 1분기	운영자금	차입금상환, 운영자금	1,619
2011년 1분기	시설자금	공장증축 공사대	2,129
2011년 2분기	시설자금	공장증축 공사대	3,308
2011년 3분기	시설자금	공장증축 공사대	2,356
합 계			25,620

2) 원료구입 세부내역

(단위 : 백만원)

품 명	금 액	비 고
Cilastatin ammonium	2,114	-

Leuprolide	1,336	-
Human placenta Ex	356	-
Resomer RG502H 외	134	-
Egg lecithin	158	-
Sod. Hyaluronate	158	-
합 계	4,256	-

나. 사모자금의 사용내역

(기준일 : 2023.12.31)

(단위 : 백만원)

구 분	회차	납입일	주요사항보고서의 자금사용 계획		실제 자금사용 내역		차이발생 사유 등
			사용용도	조달금액	내용	금액	
전환상환우선주	1	2018.07.18	시설자금	10,000	시설자금	10,000	-

8. 기타 재무에 관한 사항

가. 대손충당금 설정현황(연결)

1) 최근 3사업연도의 계정과목별 대손충당금 설정내역

(단위 : 천원)

구 분	계정과목	채권 총액	대손충당금	대손충당금 설정률
제56기	매출채권	163,955,357	2,848,784	1.74%
	미수금	16,893,901	12,212	0.07%
	미수수익	1,296,319	399,492	30.82%
	단기대여금	175,630	-	0.00%
	선급금	2,762,934	108,675	3.93%
	장기대여금	8,260,942	2,258,000	27.33%
	합 계	193,345,083	5,627,163	2.91%
제55기	매출채권	136,372,994	2,300,658	1.69%
	미수금	17,037,678	12,212	0.07%
	미수수익	734,534	399,492	54.39%
	단기대여금	167,090	-	0.00%
	선급금	2,598,065	5,922	0.23%
	장기대여금	8,260,942	2,258,000	27.33%
	합 계	165,171,303	4,976,284	3.01%
제54기	매출채권	126,057,063	2,107,846	1.67%
	미수금	13,081,534	12,212	0.09%

	단기대여금	1,303,890	-	0.00%
	선급금	2,901,379	5,922	0.20%
	장기대여금	8,264,000	2,258,000	27.32%
	합 계	151,607,866	4,383,980	2.89%

2) 최근 3사업연도의 대손충당금 변동현황

(단위 : 천원)

구 분	제56기	제55기	제54기
1. 기초 대손충당금 잔액합계	4,976,284	4,383,980	5,113,305
2. 순대손처리액(① - ② ± ③)	(12,975)	(30,440)	(16,266)
① 대손처리액(상각채권액)	(12,975)	(30,440)	(16,266)
② 상각채권회수액	-	-	-
③ 기타증감액	-	-	-
3. 대손상각비 계상(환입)액	561,101	622,744	(713,059)
4. 기말 대손충당금 잔액합계	5,524,410	4,976,284	4,383,980

3) 매출채권관련 대손충당금 설정방침

회사는 보고기간종료일 현재 매출채권 등에 대하여 개별적으로 대손여부를 검토하고 그 이외의 매출채권에 대하여는 유사신용 특성별로 그룹화하여 과거의 대손경험율을 토대로 대손충당금으로 설정하고 있습니다.

구 분	6개월 이내 채권	6개월 ~ 1년 채권	1년 초과 채권
OTC 대손설정율	0.26%	23.77%	100%
ETC 대손설정율	0.10%	40.57%	100%

4) 보고기간 종료일 현재 경과기간별 매출채권잔액 현황

(단위 : 백만원, %)

구분	6월 이하	6월 초과 1년 이하	1년 초과	계
금액	97,977	1,284	6,000	105,261
구성비율	93.1%	1.2%	5.7%	100.0%

※ 별도재무제표 기준

나. 재고자산의 보유 및 실사내역 등(연결)

1) 재고자산의 구성내역

(단위 : 천원)

사업부문	계정과목	제56기	제55기	제54기	비고
합 계	제 품	51,092,264	47,643,367	35,348,758	-
	상 품	16,203,097	10,708,603	12,364,884	-

	재공품	39,779,175	32,830,304	28,036,315	-
	원재료	23,854,330	21,360,745	21,832,280	-
	저장품	4,576,750	6,167,082	4,511,561	-
	미착품	2,837,731	1,441,421	497,128	-
	합 계	138,343,347	120,151,522	102,590,926	-
총자산대비 재고자산 구성비율(%) [재고자산합계÷기말자산총계×100]		16.5%	15.6%	13.7%	-
재고자산회전율(회수) [연환산 매출원가÷ {(기초재고 + 기말재고)÷2}]		2.5회	2.5회	2.7회	-

2) 재고자산의 실사내역 등

(가) 실사일자 : 2024년 1월 2일(화)

당사는 2023년의 재무제표를 작성함에 있어서 2023년 12월 31일 기준으로 2024년 1월 2일에 재고실사를 실시하였으며, 재고실사 당일 입출고 수량을 가감하여 대조하였습니다.

(나) 재고실사시 독립적인 전문가 또는 전문기관, 감사인 등의 참여 및 입회여부

당사는 2023년 12월 31일 시점 재고자산실사와 관련하여 2024년 1월 2일(화)에 삼정회계법인에서 참관하여 품목별로 재고실사를 실시하였습니다.

(다) 장기체화재고 등의 현황

재고자산의 단위원가는 월총평균법(단, 미착품은 개별법)으로 결정하고 있으며, 취득원가는 매입원가, 전환원가 및 재고자산을 이용가능한 상태로 준비하는데 필요한 기타 원가를 포함하고 있습니다. 제품이나 재공품의 원가에 포함되는 고정제조간접원가는 생산설비의 정상조업도에 기초하여 배부하고 있습니다. 재고자산은 취득원가와 순실현가능가치 중 낮은 금액으로 측정하고 있습니다. 재고자산을 순실현가능가치로 감액한 평가손실과 모든 감모손실은 감액이나 감모가 발생한 기간에 비용으로 인식하고 있으며, 재고자산의 순실현가능가치의 상승으로 인한 재고자산평가손실의 환입은 환입이 발생한 기간의 비용으로 인식된 재고자산의 매출원가에서 차감하고 있습니다. 당기에 재고자산에 대해 계상한 재고자산평가손실은 1,271,957천원이며, 재고자산평가손실환입은 318,794천원입니다.

(단위 : 천원)

계정과목	취득원가	보유금액	당기평가손실	기말잔액	비고
제 품	52,548,618	52,548,618	(1,456,354)	51,092,264	-
상 품	17,683,931	17,683,931	(1,480,834)	16,203,097	-
재공품	42,252,901	42,252,901	(2,473,726)	39,779,175	-
원재료	23,888,619	23,888,619	(34,289)	23,854,330	-
저장품	4,622,925	4,622,925	(46,175)	4,576,750	-
미착품	2,837,731	2,837,731	-	2,837,731	-

합 계	143,834,725	143,834,725	(5,491,378)	138,343,347	-
-----	-------------	-------------	-------------	-------------	---

다. 공정가치평가 내역

1) 공정가치 서열체계

연결실체는 공정가치측정에 사용된 투입변수의 유의성을 반영하는 공정가치 서열체계에 따라 공정가치측정치를 분류하고 있으며, 공정가치 서열체계의 수준은 다음과 같습니다.

구분	투입변수의 유의성
수준 1	동일한 자산이나 부채에 대한 활성시장의 공시가격
수준 2	직접적으로 또는 간접적으로 관측가능한 자산이나 부채에 대한 투입변수
수준 3	관측가능한 시장자료에 기초하지 않은 자산이나 부채에 대한 투입변수

IV. 이사의 경영진단 및 분석의견

동국제약 주식회사 이사회는 2023년 1월 1일부터 2023년 12월 31일까지 제56기 사업연도의 회계 및 업무에 대한 경영진단을 실시하여 다음과 같이 의견서를 제출합니다.

1. 예측정보에 대한 주의사항

당사가 동 사업보고서에서 미래에 발생할 것으로 예상·예측한 활동, 사건 또는 현상은 당해 공시서류 작성시점의 사건 및 재무성과에 대하여 회사의 견해를 반영한 것입니다.

동 예측정보는 미래 사업환경과 관련된 다양한 가정에 기초하고 있으며, 동 가정들은 결과적으로 부정확한 것으로 판명될 수도 있습니다. 또한, 이러한 가정들에는 예측정보에서 기재한 예상치와 실제 결과 간에 중요한 차이를 초래할 수 있는 위험, 불확실성 및 기타 요인을 포함하고 있습니다. 이러한 중요한 차이를 초래할 수 있는 요인에는 회사 내부경영과 관련된 요인과 외부환경에 관한 요인이 포함되어 있으며, 이에 한하지 않습니다.

당사는 동 예측정보 작성시점 이후에 발생하는 위험 또는 불확실성을 반영하기 위하여 예측정보에 기재한 사항을 수정하는 정정보고서를 공시할 의무는 없습니다. 결론적으로, 동 사업보고서상에 회사가 예상한 결과 또는 사항이 실현되거나 회사가 당초에 예상한 영향이 발생한다는 확신을 제공할 수 없습니다.

동 보고서에 기재된 예측정보는 보고서 작성시점을 기준으로 작성한 것이며, 회사가 이러한 위험요인이나 예측정보를 업데이트할 예정이 없음을 유의하시기 바랍니다.

2. 경영진단의 개요

회사의 경영에 대한 전반적인 사항을 파악하기 위하여 장부와 관계서류를 열람하고 재무제표 및 동 부속명세서에 대해서도 면밀히 검토하였습니다. 경영진단을 위하여 필요하다고 인정되는 서류에 대한 보고를 받았으며 중요한 업무에 관한 서류를 열람하고 그 내용을 면밀히 검토하는 등 적절한 방법을 사용하여 회사경영에 대한 내용을 파악하였습니다.

올해 국내외 경제환경 전망이 밝지 않습니다. 지금 이시간에도 우크라이나와 가자지구의 전쟁이 지속되고 있어 공급망의 불안이 상존해 있고, 고환율·고금리·고유가의 리스크도 해소되지 않아 경제성장의 부담이 되고 있습니다. 이는 2024년 기업경영 환경의 어려움으로 가중되고 있습니다. 어려움은 항상 반복되지만, 이 또한 지혜롭게 이겨 나갈 것입니다.

이러한 대외환경과 약가 인하라는 악재 속에서도, 당사는 지난해 연결기준 매출 7,310억원 달성 전년대비 10.5% 성장, 영업이익은 전년대비 다소 감소한 669억원을 기록했습니다.

이를 사업부별로 살펴보면,

전문의약품 부문은 지속적인 제품 개발과 투자로 190개 품목을 판매하고 있으며, 매년 강점 분야 및 신성장영역에 신제품을 출시하며 성장해 왔습니다. 약가 인하에도 불구하고 2024년에는 고혈압 치료제, 치매 치료제, 스킨부스터, 프리미엄 필러 등의 신제품을 출시하여 10% 대의 매출 성장을 목표로 하고 있습니다.

일반의약품 부문은 어려운 내수시장 상황에도 불구하고 지속적인 수요 창출을 통한 주요 브랜드들의 성장과 신제품 발매를 통해 시장을 확대하고 있습니다. 특히, 신성장동력으로 발매

한 전립선비대증 치료제 '카리토포텐'이 높은 성장을 이루어내고 있으며, 기억력·집중력·주의력 개선제 '메모레인캡슐'도 새로운 신성장동력으로 육성해 나갈 것입니다.

헬스케어사업 부문은 사업성이 악화되고 있는 라이브홈쇼핑 비중을 축소하고, 온오프라인 채널에 집중하며 20% 가까운 고성장을 달성했습니다. 특히, '마데카 프라임'이 미용기기 시장에 성공적으로 진입하여, 헬스케어사업 부문의 신성장동력으로 성장해 나가고 있습니다. 건강기능식품 전문브랜드 '마이핏'은 당해 년도 100억원대의 매출 성장을 목표로 하고 있습니다.

해외사업 부문은 전년도 부진에도 불구하고 주사제 제품 및 항생제 원료의 해외시장 점유율 확대, '포폴주사'의 중동시장 강세, 브라질 시장의 구매력 회복에 따른 매출 성장이 기대됩니다. '로렐린 주사'는 멕시코, 페루 등 남미와 중남미 그리고, 파키스탄 등 서남아 시장이 성장하고 있습니다.

마지막으로, R&D부문은 고혈압 치료 복합제, 인지기능개선 제품 등을 성공적으로 출시하고, 전립선 비대증 복합제는 임상 시험을 마무리하고 국내는 물론 글로벌 시장 진출을 위한 허가 준비로 개량신약 분야에서 성과를 기대하고 있습니다. 또한, 오픈이노베이션과 AI플랫폼 기반 활성화로 다양한 질환에 대한 혁신적이고 차별화된 의약품 발굴과 자사 브랜드 품목 개발을 확대해 나갈 것입니다.

동국제약은 어느 때보다 긍정적이고 적극적인 자세로, 2024년을 비상하는 청룡의 해로 만들어 가겠습니다. 성장성과 수익성이 담보되는 Portfolio의 재정비 및 발굴의 실천, 선제적 리스크 관리 그리고, 목표와 비전에 부합하는 지혜롭고 분별있는 투자 실천이라는 경영방침을 통해 도약하고 승리하는 2024년을 만들어 갈 것입니다.

대한민국 No.1 Total Healthcare Company로 성장해 나가기 위해, 최선을 다하는 동국제약 임직원들에게 회사가 지속 성장할 수 있도록 적극적인 지지와 격려를 부탁드립니다.

3. 재무상태 및 영업실적 (연결기준)

가. 재무상태

당사의 최근 3사업년도의 재무상태에 관한 자료는 다음과 같습니다.
(단위 : 백만원)

과 목	2021년	2022년	2023년	비고
자 산				
Ⅰ. 유동자산	420,226	385,321	419,197	
Ⅱ. 비유동자산	329,850	383,009	420,338	
자산총계	750,076	768,330	839,535	
부 채				
Ⅰ. 유동부채	242,601	198,539	231,153	
Ⅱ. 비유동부채	25,830	38,727	32,208	
부채총계	268,431	237,266	263,361	

자 본				
I. 지배기업 소유주지분	454,566	501,939	544,694	
자본금	22,615	22,615	22,615	
주식발행초과금	25,441	25,441	25,441	
자기주식	△3,138	△3,095	△3,053	
기타자본구성요소	△10,113	△10,201	△7,627	
이익잉여금	419,761	467,179	507,318	
II. 비지배지분	27,079	29,125	31,480	
자본총계	481,645	531,064	576,174	
부채 및 자본총계	750,076	768,330	839,535	

- 당사의 자산총계는 전년보다 9.3% 증가한 8,395억원으로, 유동자산은 8.8% 증가한 4,192억원, 비유동자산은 9.7% 증가한 4,203억원입니다.
- 부채총계는 전년보다 11.0% 증가한 2,634억원으로, 유동부채는 16.4% 증가한 2,312억원, 비유동부채는 16.8% 감소한 322억원입니다.
- 회사의 부채비율은 2023년 45.7%로 건실한 재무구조를 유지하고 있습니다.

나. 영업실적

당사의 최근 3사업년도의 영업실적에 관한 자료는 다음과 같습니다.

(단위 : 백만원)

과 목	2021년	2022년	2023년	비고
I. 매출	594,193	661,647	730,994	
II. 매출원가	243,933	281,822	320,213	
III. 매출총이익	350,260	379,826	410,781	
IV. 판매비와일반관리비	287,754	305,662	343,244	
V. 영업이익	63,219	73,941	66,873	
VI. 기타수익	2,975	1,702	2,685	
VII. 기타비용	4,195	2,845	3,796	
VIII. 금융수익	12,765	17,176	17,797	
IX. 금융비용	6,040	22,063	21,825	
X. 관계기업및종속기업투자손익	1,031	1,122	△897	
XI. 법인세비용차감전순이익	69,754	68,632	60,838	
XII. 법인세비용	16,837	13,876	11,966	
XIII. 당기순이익	52,916	54,757	48,871	
XIV. 기타포괄손익	972	2,585	266	
XV. 총포괄손익	53,888	57,342	49,138	

- 당기의 매출액은 전기 대비 10.5% 증가한 7,310억원이며, 영업이익은 전기 대비 9.6% 감소한 669억원입니다. 당기순이익은 전기 대비 10.7% 감소한 489억원입니다.- 비용측면에

서는 지속적인 원가절감과 판관비의 예산관리로 이익의 극대화에 만전을 기하고 있습니다.

4. 유동성 및 자금조달과 지출

가. 유동성

(단위 : %)

구분	산식	2022년	2023년
유동비율	유동자산 / 유동부채 × 100	194.1	181.4
부채비율	부채총계 / 자기자본 × 100	44.7	45.7
차입금 의존도	차입금 / 총자산 × 100	8.6	9.1

나. 자금조달과 지출

당사의 차입금 총액은 76,704백만원으로 단기차입금 56,485백만원과 장기차입금 20,219백만원이며, 시설투자등의 투자규모는 영업이익 한도 내에서 내실있게 이루어 지고 있습니다.

1. 차입금

(1) 당기말과 전기말 현재 차입금의 구성은 다음과 같습니다.

(단위: 천원)		
구분	당기말	전기말
유동부채:		
단기차입금	48,227,874	36,954,477
유동성장기부채	5,729,190	-
유동성리스부채	2,528,143	1,953,804
유동 합계	56,485,207	38,908,281
비유동부채:		
장기차입금	18,749,880	25,000,000
리스부채	1,468,749	2,448,968
비유동 합계	20,218,629	27,448,968
합계	76,703,836	66,357,249

(2) 당기말과 전기말 현재 차입금의 내역은 다음과 같습니다.

(단위: 천원)					
차입처	내역	이자율(%)	만기	당기말	전기말
유동부채:					
KB국민은행	운전자금	5.0	2024년	4,000,000	-
KDB산업은행	산업운영자금대출	5.0~5.1	2024년	10,000,000	10,000,000
KDB산업은행	기업시설자금대출	3.8~4.3	2024년	25,000,000	20,000,000

IBK기업은행	수출채권할인 등	6.8~7.4	2024년	627,873	854,477
하나은행	무역금융	5.5	2024년	8,600,000	6,100,000
리스부채	-	6.3~6.9	2024년	2,528,144	1,953,804
유동성장기부채	-	-	2024년	5,729,190	-
유동 합계				56,485,207	38,908,281
비유동부채:					
KDB산업은행	산업시설자금대출	4.3~5.2	2026년	24,479,070	25,000,000
리스부채	-	6.3~6.9	2024~2027년	1,468,749	2,448,968
유동성대체				(5,729,190)	-
비유동 합계				20,218,629	27,448,968
합계				76,703,836	66,357,249

(3) 당기 중 신규로 발행하거나 상환한 차입금의 내역은 다음과 같습니다.

(단위: 천원)				
구분	이자율(%)	액면금액	장부금액	만기
신규 발행:				
기업시설자금대출	3.8~4.3	20,000,000	20,000,000	2024년
수출채권 할인(*)	1.5	1,858,326	1,858,326	2024년
운전자금	5.0	4,000,000	4,000,000	2024년
무역금융	5.5	6,500,000	6,500,000	2024년
합계		32,358,326	32,358,326	
상환:				
기업시설자금대출	4.3	15,000,000	15,000,000	2023년
수출채권 할인(*)	1.5	2,084,352	2,084,352	2023년
무역금융	5.4	4,000,000	4,000,000	2023년
산업시설자금대출	4.6	208,373	208,373	
산업시설자금대출	4.4	156,250	156,250	
산업시설자금대출	4.3	52,123	52,123	
산업시설자금대출	5.2	104,185	104,185	
합계		21,605,283	21,605,283	

(*) 만기가 미도래한 매출채권의 할인은 연결실체가 상환의무를 부담하고 있으므로 차입거래로 인식하여 단기차입금으로 계상하였습니다.

(4) 당기 및 전기 중 리스부채의 변동내역은 다음과 같습니다.

(단위: 천원)		
구분	당기	전기
기초	4,402,772	5,731,045
- 리스부채의 증가	1,819,319	892,663

- 이자비용	384,495	76,380
- 리스부채의 상환	(2,528,217)	(2,248,194)
- 리스부채의 감소	(81,476)	(49,122)
기말	3,996,893	4,402,772

(5) 당기말과 전기말 현재 리스부채의 내역은 다음과 같습니다.

(단위 : 천원)				
구 분	당기말		전기말	
	최소리스료	현재가치	최소리스료	현재가치
1년 미만	2,618,817	2,528,143	2,020,525	1,953,804
2년 이하	1,459,278	1,355,900	1,686,030	1,536,921
2년 초과	136,019	112,849	1,061,237	912,047
합 계	4,214,114	3,996,892	4,767,792	4,402,772

5. 부외거래

- 해당사항 없음

6. 그 밖에 투자 의사결정에 필요한 사항

가. 중요한 회계정책 및 추정에 관한 사항

해당 내용은 동 보고서의 "III. 재무에 관한 사항" 중 연결재무제표 주석 및 재무제표 주석 내 4번 "유의적인 회계정책"에서 확인하실 수 있습니다.

나. 환경 및 종업원 등에 관한 사항

사업보고서 작성기준일 환경관련 이슈나 회사인력의 중요한 변동사항은 없습니다.

다. 법규상의 규제에 관한 사항

법규상의 규제에 관한 사항은 'XI. 그밖에 투자자 보호를 위하여 필요한 사항'의 '3. 제재 등과 관련된 사항'을 참고하시기 바랍니다.

라. 파생상품 및 위험관리정책에 관한 사항

사업보고서 작성기준일 위험관리를 위해 거래 중인 파생상품 거래는 없습니다.

V. 회계감사인의 감사의견 등

1. 외부감사에 관한 사항

가. 회계감사인의 명칭 및 감사의견

사업연도	감사인	감사의견	강조사항 등	핵심감사사항
제56기	삼정회계법인	적정	-	주1)
제55기	삼덕회계법인	적정	-	주2)
제54기	삼덕회계법인	적정	-	주3)

주1)

< 연결감사보고서 >

핵심감사사항

핵심감사사항은 우리의 전문가적 판단에 따라 당기 연결재무제표감사에서 가장 유의적인 사항들입니다. 해당 사항들은 연결재무제표 전체에 대한 감사의 관점에서 우리의 의견형성 시 다루어졌으며, 우리는 이런 사항에 대하여 별도의 의견을 제공하지는 않습니다.

보고기간 말 매출에 대한 수익인식

핵심감사사항으로 결정된 이유

연결재무제표에 대한 수익 주석30.(4)에 언급되어 있는 바와 같이 의약품 등의 제품이 고객에게 인도되고 고객이 인수한 시점에 통제가 이전되며, 동 시점에 청구서를 발행하고 수익을 인식합니다.

수익은 연결회사의 주요 성과지표 중 하나이며, 연결회사 이해관계자들이 주된 관심을 가지고 있는 재무지표이므로 목표 또는 기대치를 달성하기 위한 과대계상 유인이 존재합니다.

수익인식조건이 충족되기 이전에 수익이 인식될 고유위험이 높고 재무 성과를 달성할 기업의 유인으로 인하여 연결재무제표의 왜곡표시 위험이 있다고 판단하여 매출에 대한 수익인식을 핵심감사사항으로 선정하였습니다.

핵심감사사항이 감사에서 다루어진 방법

연결회사의 매출인식 회계처리의 적절성을 확인하기 위하여 우리가 수행한 주요 감사절차는 다음과 같습니다.

- 연결회사의 매출이 수익인식기준기준에 부합하는지를 확인하기 위한 회계정책 및 회계처리 타당성 검토
- 보고기간 말 매출 발생사실과 관련한 연결회사의 내부통제 설계와 운영의 효과성 테스트
- 보고기간 말 발생한 매출 거래의 실재성 확인을 위하여 표본추출 방법을 이용한 문서검사

- 보고기간 말 전후의 매출에 대한 기간귀속 문서검사

< 별도감사보고서 >

핵심감사사항

핵심감사사항은 우리의 전문가적 판단에 따라 당기 재무제표감사에서 가장 유의적인사항들입니다. 해당 사항들은 재무제표 전체에 대한 감사의 관점에서 우리의 의견형성 시 다루어졌으며, 우리는 이런 사항에 대하여 별도의 의견을 제공하지는 않습니다.

보고기간 말 매출에 대한 수익인식

핵심감사사항으로 결정된 이유

재무제표에 대한 수익 주석28.(4)에 언급되어 있는 바와 같이 의약품 등의 제품이 고객에게 인도되고 고객이 인수한 시점에 통제가 이전되며, 동 시점에 청구서를 발행하고 수익을 인식합니다.

수익은 회사의 주요 성과지표 중 하나이며, 회사 이해관계자들이 주된 관심을 가지고있는 재무지표이므로 목표 또는 기대치를 달성하기 위한 과대계상 유인이 존재합니다.

수익인식조건이 충족되기 이전에 수익이 인식될 고유위험이 높고 재무 성과를 달성할 기업의 유인으로 인하여 재무제표의 왜곡표시 위험이 있다고 판단하여 매출에 대한 수익인식을 핵심감사사항으로 선정하였습니다.

핵심감사사항이 감사에서 다루어진 방법

회사의 매출인식 회계처리의 적절성을 확인하기 위하여 우리가 수행한 주요 감사절차는 다음과 같습니다.

- 회사의 매출이 수익인식기준기준에 부합하는지를 확인하기 위한 회계정책 및 회계처리 타당성 검토
- 보고기간 말 매출 발생사실과 관련한 회사의 내부통제 설계와 운영의 효과성 테스트
- 보고기간 말 발생한 매출 거래의 실재성 확인을 위하여 표본추출 방법을 이용한 문서검사
- 보고기간 말 전후의 매출에 대한 기간귀속 문서검사

주2)

< 연결감사보고서 >

핵심감사사항

핵심감사사항은 우리의 전문가적 판단에 따라 당기 연결재무제표감사에서 가장 유의적인사항입니다. 해당 사항은 연결재무제표 전체에 대한 감사의 관점에서 우리의 의견형성 시 다루어졌으며, 우리는 이런 사항에 대하여 별도의 의견을 제공하지는 않습니다.

당기손익-공정가치 측정 금융자산에 대한 평가

1) 핵심감사사항으로 결정된 이유

주식 40에서 기술되어 있는 바와 같이, 회사가 보유하고 있는 당기손익측정금융자산의 장부 금액은 81,072백만원입니다. 회사는 금융상품 공정가치 측정시 사용한 투입변수의 관측가능성에 기초하여 공정가치 수준을 1, 2 또는 3으로 분류하고 있으며, 공정가치 측정시 동일한 자산이나 부채에 대한 활성시장의 공시가격이 없는 경우 수준2 또는 3으로 분류하고 있습니다.

사업초기 업체들에 대한 기초주식평가와 옵션평가 추정에 바이오산업의 경제적 환경에 주어진 불확실성 및 할인율에 대한 경영진의 판단이 포함되므로 우리는 유의적인 판단이 포함된 당기손익-공정가치 측정 금융자산(23,714백만원)에 대한 평가를 핵심감사사항으로 선정하였습니다.

2) 핵심감사사항이 감사에서 다루어진 방법

핵심감사사항에 대응하기 위하여 우리는 다음을 포함한 감사절차를 수행하였습니다.

- 연결회사가 고용한 외부전문가의 적격성, 독립성 검토
- 미래현금흐름, 할인율, 유사기업 선정 등 회사측 외부전문가가 사용한 가정 및 추정사항을 검토하고, 계산검증함.
- 전기 대비 유의적인 변동을 보인 금융자산에 대하여 원인 파악하고 추가적인 감사절차 수행
- 금융기관 조회서 및 전자공시시스템의 확인 등을 통한 계약의 완전성 및 실재성 확인

상품 및 제품 매출에 대한 수익인식

1) 핵심감사사항으로 결정된 이유

연결회사는 완제의약품 등의 상품 및 제품을 도매상 또는 병원, 약국 등에 판매하고 있습니다.

상품 및 제품에 대한 수익인식은 해당 재고 관련 통제가 고객에게 이전되었다고 보는시점에 인식합니다. 회사의 매출은 주요 성과지표이며, 관련 수익이 재무제표에서 차지하는 금액적 중요성과 사업의 성격 등을 고려하여 보고기간 말에 근접하여 발생한 도매상의 수익인식을 핵심감사사항으로 선정하였습니다.

2) 핵심감사사항이 감사에서 다루어진 방법

핵심감사사항에 대응하기 위하여 우리는 다음을 포함한 감사절차를 수행하였습니다.

- 매출수익계상에 관한 인식기준 및 회계처리의 타당성 검토
- 보고기간말 직전에 발생한 매출거래에 대한 증빙과 수익인식시점의 비교
- 상품 및 제품매출에 대한 회사의 주요 내부통제의 설계, 이행 및 운영을 평가
- 보고기간 이후 발생한 매출환입에 대해 통계적 기법에 기초한 표본추출방식을 이용하여 내부 승인 및 환입 사유를 확인

< 별도감사보고서 >

핵심감사사항

핵심감사사항은 우리의 전문가적 판단에 따라 당기 재무제표감사에서 가장 유의적인사항입니다. 해당 사항은 재무제표 전체에 대한 감사의 관점에서 우리의 의견형성 시다루어졌으며, 우리는 이런 사항에 대하여 별도의 의견을 제공하지는 않습니다.

당기손익-공정가치 측정 금융자산에 대한 평가

1) 핵심감사사항으로 결정된 이유

주식 38에서 기술되어 있는 바와 같이, 회사가 보유하고 있는 당기손익측정금융자산의 장부 금액은 75,819백만원입니다. 회사는 금융상품 공정가치 측정시 사용한 투입변수의 관측가능성에 기초하여 공정가치 수준을 1, 2 또는 3으로 분류하고 있으며, 공정가치 측정시 동일한 자산이나 부채에 대한 활성시장의 공시가격이 없는 경우 수준2 또는 3으로 분류하고 있습니다.

사업초기 업체들에 대한 기초주식평가와 옵션평가 추정에 바이오산업의 경제적 환경에 주어진 불확실성 및 할인율에 대한 경영진의 판단이 포함되므로 우리는 유의적인 판단이 포함된 당기손익-공정가치 측정 금융자산(18,461백만원)에 대한 평가를 핵심감사사항으로 선정하였습니다.

2) 핵심감사사항이 감사에서 다루어진 방법

핵심감사사항에 대응하기 위하여 우리는 다음을 포함한 감사절차를 수행하였습니다.

- 회사가 고용한 외부전문가의 적격성, 독립성 검토
- 미래현금흐름, 할인율, 유사기업 선정 등 회사측 외부전문가가 사용한 가정 및 추정사항을 검토하고, 계산검증함.
- 전기 대비 유의적인 변동을 보인 금융자산에 대하여 원인 파악하고 추가적인 감사절차 수행
- 금융기관 조회서 및 전자공시시스템의 확인 등을 통한 계약의 완전성 및 실재성 확인

상품 및 제품 매출에 대한 수익인식

1) 핵심감사사항으로 결정된 이유

회사는 완제의약품 등의 상품 및 제품을 도매상 또는 병원, 약국 등에 판매하고 있습니다.

상품 및 제품에 대한 수익인식은 해당 재고 관련 통제가 고객에게 이전되었다고 보는시점에 인식합니다. 회사의 매출은 주요 성과지표이며, 관련 수익이 재무제표에서 차지하는 금액적 중요성과 사업의 성격 등을 고려하여 보고기간 말에 근접하여 발생한 도매상의 수익인식을 핵심감사사항으로 선정하였습니다.

2) 핵심감사사항이 감사에서 다루어진 방법

핵심감사사항에 대응하기 위하여 우리는 다음을 포함한 감사절차를 수행하였습니다.

- 매출수익계상에 관한 인식기준 및 회계처리의 타당성 검토
- 보고기간말 직전에 발생한 매출거래에 대한 증빙과 수익인식시점의 비교
- 상품 및 제품매출에 대한 회사의 주요 내부통제의 설계, 이행 및 운영을 평가
- 보고기간 이후 발생한 매출환입에 대해 통계적 기법에 기초한 표본추출방식을 이용하여 내부 승인 및 환입 사유를 확인

주3)

< 연결감사보고서 >

핵심감사사항

핵심감사사항은 우리의 전문가적 판단에 따라 당기 연결재무제표감사에서 가장 유의적인 사항입니다. 해당 사항은 연결재무제표 전체에 대한 감사의 관점에서 우리의 의견형성 시다루어졌으며, 우리는 이런 사항에 대하여 별도의 의견을 제공하지는 않습니다.

당기손익-공정가치 측정 금융자산에 대한 평가

1) 핵심감사사항으로 결정된 이유

주식 40에서 기술되어 있는 바와 같이, 회사가 보유하고 있는 당기손익측정금융자산의 장부 금액은 67,726백만원입니다. 회사는 금융상품 공정가치 측정시 사용한 투입변수의 관측가능성에 기초하여 공정가치 수준을 1, 2 또는 3으로 분류하고 있으며, 공정가치 측정시 동일한 자산이나 부채에 대한 활성시장의 공시가격이 없는 경우 수준2 또는 3으로 분류하고 있습니다.

사업초기 업체들에 대한 기초주식평가와 옵션평가 추정에 바이오산업의 경제적 환경에 주어진 불확실성 및 할인율에 대한 경영진의 판단이 포함되므로 우리는 유의적인 판단이 포함된 당기손익-공정가치 측정 금융자산(26,123백만원)에 대한 평가를 핵심감사사항으로 선정하였습니다.

2) 핵심감사사항이 감사에서 다루어진 방법

핵심감사사항에 대응하기 위하여 우리는 다음을 포함한 감사절차를 수행하였습니다.

- 연결회사가 고용한 외부전문가의 적격성, 독립성 검토
- 미래현금흐름, 할인율, 유사기업 선정 등 회사측 외부전문가가 사용한 가정 및 추정사항을 검토하고, 계산검증함.
- 전기 대비 유의적인 변동을 보인 금융자산에 대하여 원인 파악하고 추가적인 감사절차 수행
- 금융기관 조회서 및 전자공시시스템의 확인 등을 통한 계약의 완전성 및 실재성 확인

상품 및 제품 매출에 대한 수익인식

1) 핵심감사사항으로 결정된 이유

연결회사는 완제의약품 등의 상품 및 제품을 도매상 또는 병원, 약국 등에 판매하고 있습니다.

상품 및 제품에 대한 수익인식은 해당 재고 관련 통제가 고객에게 이전되었다고 보는시점에 인식합니다. 회사의 매출은 주요 성과지표이며, 관련 수익이 재무제표에서 차지하는 금액적 중요성과 사업의 성격 등을 고려하여 보고기간 말에 근접하여 발생한 도매상에의 수익인식을 핵심감사사항으로 선정하였습니다.

2) 핵심감사사항이 감사에서 다루어진 방법

핵심감사사항에 대응하기 위하여 우리는 다음을 포함한 감사절차를 수행하였습니다.

- 매출수익계상에 관한 인식기준 및 회계처리의 타당성 검토
- 보고기간말 직전에 발생한 매출거래에 대한 증빙과 수익인식시점의 비교
- 상품 및 제품매출에 대한 회사의 주요 내부통제의 설계, 이행 및 운영을 평가
- 보고기간 이후 발생한 매출환입에 대해 통계적 기법에 기초한 표본추출방식을 이용하여 내부 승인 및 환입 사유를 확인

< 별도감사보고서 >

핵심감사사항

핵심감사사항은 우리의 전문가적 판단에 따라 당기 재무제표감사에서 가장 유의적인사항입니다. 해당 사항은 재무제표 전체에 대한 감사의 관점에서 우리의 의견형성 시다루어졌으며, 우리는 이런 사항에 대하여 별도의 의견을 제공하지는 않습니다.

당기손익-공정가치 측정 금융자산에 대한 평가

1) 핵심감사사항으로 결정된 이유

주식 38에서 기술되어 있는 바와 같이, 회사가 보유하고 있는 당기손익측정금융자산의 장부 금액은 57,892백만원입니다. 회사는 금융상품 공정가치 측정시 사용한 투입변수의 관측가능성에 기초하여 공정가치 수준을 1, 2 또는 3으로 분류하고 있으며, 공정가치 측정시 동일한 자산이나 부채에 대한 활성시장의 공시가격이 없는 경우 수준2 또는 3으로 분류하고 있습니다.

사업초기 업체들에 대한 기초주식평가와 옵션평가 추정에 바이오산업의 경제적 환경에 주어진 불확실성 및 할인율에 대한 경영진의 판단이 포함되므로 우리는 유의적인 판단이 포함된 당기손익-공정가치 측정 금융자산(21,289백만원)에 대한 평가를 핵심감사사항으로 선정하였습니다.

2) 핵심감사사항이 감사에서 다루어진 방법

핵심감사사항에 대응하기 위하여 우리는 다음을 포함한 감사절차를 수행하였습니다.

- 회사가 고용한 외부전문가의 적격성, 독립성 검토
- 미래현금흐름, 할인율, 유사기업 선정 등 회사측 외부전문가가 사용한 가정 및 추정사항을 검토하고, 계산검증함.
- 전기 대비 유의적인 변동을 보인 금융자산에 대하여 원인 파악하고 추가적인 감사절차 수행
- 금융기관 조회서 및 전자공시시스템의 확인 등을 통한 계약의 완전성 및 실재성 확인

상품 및 제품 매출에 대한 수익인식

1) 핵심감사사항으로 결정된 이유

회사는 완제의약품 등의 상품 및 제품을 도매상 또는 병원, 약국 등에 판매하고 있습니다.

상품 및 제품에 대한 수익인식은 해당 재고 관련 통제가 고객에게 이전되었다고 보는시점에 인식합니다. 회사의 매출은 주요 성과지표이며, 관련 수익이 재무제표에서 차지하는 금액적 중요성과 사업의 성격 등을 고려하여 보고기간 말에 근접하여 발생한 도매상의 수익인식을 핵심감사사항으로 선정하였습니다.

2) 핵심감사사항이 감사에서 다루어진 방법

핵심감사사항에 대응하기 위하여 우리는 다음을 포함한 감사절차를 수행하였습니다.

- 매출수익계상에 관한 인식기준 및 회계처리의 타당성 검토

- 보고기간말 직전에 발생한 매출거래에 대한 증빙과 수익인식시점의 비교
- 상품 및 제품매출에 대한 회사의 주요 내부통제의 설계, 이행 및 운영을 평가
- 보고기간 이후 발생한 매출환입에 대해 통계적 기법에 기초한 표본추출방식을 이용하여 내부 승인 및 환입 사유를 확인

나. 감사용역 체결현황

(단위 : 천원)

사업연도	감사인	내 용	감사계약내역		실제수행내역	
			보수	시간	보수	시간
제56기	삼정회계법인	반기감사, 재고실사, 기말감사	270,000	2,700	270,000	3,112
제55기	삼덕회계법인	반기감사, 재고실사, 기말감사	350,000	3,100	350,000	2,891
제54기	삼덕회계법인	반기감사, 재고실사, 기말감사	320,000	2,600	320,000	2,870

다. 회계감사인과의 비감사용역 계약체결 현황

(단위 : 천원)

사업연도	계약체결일	용역내용	용역수행기간	용역보수	비고
제56기	-	-	-	-	-
제55기	-	-	-	-	-
제54기	-	-	-	-	-

라. 재무제표 중 이해관계자의 판단에 상당한 영향을 미칠 수 있는 사항에 대해 내부감사기가 회계감사인과 논의한 결과

구분	일자	참석자	방식	주요 논의 내용
1	2021.03.04	감사, 업무집행이사	대면	기말감사 결과보고
2	2021.11.01	감사, 업무집행이사	대면	독립성, 감사인의 책임, 감사시기, 감사업무 개요
3	2022.03.04	감사, 업무집행이사	대면	기말감사 결과보고
4	2022.11.01	감사, 업무집행이사	서면	독립성, 감사인의 책임, 감사시기, 감사업무 개요
5	2023.03.10	감사, 업무집행이사	서면	기말감사 결과보고
6	2023.10.27	감사, 업무담당이사	서면	주요 이슈사항 전달

마. 종속회사 감사의견

공시대상기간 중 회계감사인으로부터 적정 이외의 감사의견을 받은 종속회사는 없습니다.

바. 회계감사인의 변경

당사는 지정감사인 선임기간이 종료됨에 따라 2023년 2월 10일 외부감사인선임위원회에서 삼정회계법인을 제56기~제58기('23년~'25년) 외부감사인으로 선임하였습니다.(기존 : 삼덕회계법인, 변경 : 삼정회계법인)

2. 내부통제에 관한 사항

당사의 공시대상 기간 동안의 내부회계관리제도에 대한 회계감사인의 감사 및 검토의견은 아래와 같습니다.

사업연도	감사인	감사 및 검토의견	지적사항
제56기	삼정회계법인	회사의 내부회계관리제도는 2023년 12월 31일 현재 '내부회계관리제도 설계 및 운영 개념체계'에 따라 중요성의 관점에서 효과적으로 설계 및 운영되고 있습니다.	해당사항 없음
제55기	삼덕회계법인	회사의 내부회계관리제도는 2022년 12월 31일 현재 내부회계관리제도 설계 및 운영 개념체계에 따라 중요성의 관점에서 효과적으로 설계 및 운영되고 있습니다.	해당사항 없음
제54기	삼덕회계법인	회사의 내부회계관리제도는 2021년 12월 31일 현재 내부회계관리제도 설계 및 운영 개념체계에 따라 중요성의 관점에서 효과적으로 설계 및 운영되고 있습니다.	해당사항 없음

VI. 이사회 등 회사의 기관에 관한 사항

1. 이사회에 관한 사항

가. 이사회 구성 개요

이사회는 법령 또는 정관에 정하여진 사항, 주주총회로부터 위임받은 사항, 회사 경영 기본 방침 및 업무집행에 관한 중요사항을 의결하며, 이사의 직무의 집행을 감독합니다.

당사의 이사회는 현재 2인의 상근이사, 1인의 사외이사 등 3인의 이사로 구성되어 있으며, 별도의 위원회는 구성되어 있지 않습니다.

각 이사의 주요 이력 및 업무분장은 "VIII. 임원 및 직원 등에 관한 사항"의 "가. 임원의 현황"을 참조하시기 바랍니다.

나. 이사회 운영에 관한 사항

이사회 운영규정의 주요내용

구 분	내 용
구 성	이사회는 이사 전원(사외이사 기타 비상근이사 포함)으로 구성한다.
의 장	① 이사회의 의장은 대표이사 사장으로 한다. ② 대표이사 사장이 사고로 인하여 의장의 직무를 수행할 수 없을 때에는 부사장, 전무이사, 상무이사, 이사의 순으로 그 직무를 대행한다.
소집권자	① 이사회는 대표이사 사장이 소집한다. 그러나 대표이사 사장이 사고로 인하여 직무를 행할 수 없을 때에는 부사장, 전무이사, 상무이사, 대표 이사가 정한 이사의 순으로 그 직무를 대행한다. ② 각 이사는 대표이사 사장에게 의안과 그 사유를 밝히어 이사회 소집을 청구할 수 있다. 대표이사 사장이 정당한 사유 없이 이사회 소집을 하지 아니하는 경우에는 이사회 소집을 청구한 이사가 이사회를 소집할 수 있다.
소집절차	① 이사회를 소집함에는 회일을 정하고 그 1주간 전에 각 이사 및 감사에 대하여 통지를 발송하여야 한다. ② 이사회는 이사 및 감사 전원의 동의가 있는 때에는 제1항의 절차 없이 언제든지 회의를 열 수 있다.

결의방법	<p>① 이사회회의 결의는 이사 과반수의 출석과 출석이사 과반수로 한다.</p> <p>② 이사회는 이사의 전부 또는 일부가 직접 회의에 출석하지 아니하고 모든 이사가 동영상 및 음성을 동시에 송·수신하는 통신수단에 의하여 결의에 참가하는 것을 허용할 수 있다. 이 경우 이사는 이사회에 직접 출석한 것으로 본다.</p> <p>③ 이사회회의 결의에 관하여 특별한 이해관계가 있는 이사는 의결권을 행사하지 못한다.</p> <p>④ 제3항의 규정에 의하여 의결권을 행사할 수 없는 이사의 수는 출석한 이사의 수에 산입하지 아니한다.</p>
------	--

부의사항	<p>1. 이사회에 부의 할 사항은 다음과 같다.</p> <p>① 주주총회에 관한 사항</p> <ul style="list-style-type: none"> (1) 주주총회의 소집 (2) 영업보고서의 승인 (3) 재무제표의 승인 (4) 정관의 변경 (5) 자본의 감소 (6) 회사의 해산, 합병, 분할합병, 회사의 계속 (7) 회사의 영업 전부 또는 중요한 일부의 양도 및 다른 회사의 영업 전부의 양수 (8) 영업 전부의 임대 또는 경영위임, 타인과 영업의 손익 전부를 같이 하는 계약, 기타 이에 준할 계약의 체결이나 변경 또는 해약 (9) 이사, 감사의 선임 및 해임 (10) 주식의 액면미달발행 (11) 이사의 회사에 대한 책임의 면제 (12) 주식배당 결정 (13) 주식매입선택권의 부여 (14) 이사, 감사의 보수 (15) 회사의 최대주주 및 특수관계인과의 다음의 거래 사전승인 및 그 이후 최초로 도래하는 정기주주총회에의 보고 <ul style="list-style-type: none"> A. 단일의 거래규모가 최근 사업연도말 현재의 매출총액의 1/100 이상인 거래 B. 당해 사업연도중에 최초로 특정인과 당해 거래를 포함한 거래 총액이 최근사업연도말 현재의 매출총액의 5/100이상이 되는 경우의 당해 거래 C. 최대주주 및 특수관계인을 상대방으로 하거나 최대주주 및 특수관계인을 위하여 발생하는 다음의 거래로써 그 금액이 자기자본의 1% 이상이거나 10억원 이상인 경우 <ul style="list-style-type: none"> - 금전의 가지급 또는 금전, 유가증권의 대여 - 부동산, 동산 또는 유가증권 기타 재산의 담보제공 - 금전채무의 지급보증 - 타 법인에 대한 출자 - 유가증권의 매수, 매도 - 부동산의 매수, 매도 또는 임대차 - 영업의 양수, 양도 (16) 기타 주주총회에 부의 할 의안 <p>② 경영에 관한 사항</p> <ul style="list-style-type: none"> (1) 대표이사의 선임 및 해임 (2) 공동대표의 결정 (3) 이사회 내 위원회의 설치, 운영 및 폐지 (4) 이사회 내 위원회 위원의 선임 및 해임 (5) 이사회 내 위원회의 결의사항에 대한 재결의 (6) 지배인의 선임 및 해임 (7) 지점, 공장, 사무소, 사업장의 설치, 이전 또는 폐지 (8) 간이합병, 간이분할합병, 소규모합병 및 소규모 분할합병의 결정 (9) 흡수합병 또는 신설합병의 보고
------	---

	<p>③ 재무에 관한 사항</p> <p>(1) 신주의 발행</p> <p>(2) 사채의 모집</p> <p>(3) 준비금의 자본전입</p> <p>(4) 전환사채의 발행</p> <p>(5) 신주인수권부사채의 발행</p> <p>④ 이사에 관한 사항</p> <p>(1) 이사와 회사간 거래의 승인</p> <p>(2) 타 회사의 임원 겸직</p> <p>⑤ 기타</p> <p>(1) 주식매수선택권 부여의 취소</p> <p>(2) 기타 법령 또는 정관에 정하여진 사항, 주주총회에서 위임 받은 사항 및 대표이사가 필요하다고 인정하는 사항</p> <p>2. 이사회에 보고할 사항은 다음과 같다.</p> <p>① 이사회 내 위원회에 위임한 사항의 처리결과</p> <p>② 이사가 법령 또는 정관에 위반한 행위를 하거나 그 행위를 할 염려가 있다고 감사가 인정한 사항</p> <p>③ 기타 경영상 중요한 업무집행에 관한 사항</p>
이사에 대한 직무집행 감독권	<p>① 이사회는 각 이사가 담당 업무를 집행함에 있어 법령 또는 정관에 위반 하거나 현저히 부당한 방법으로 처리하거나 처리할 염려가 있다고 인정 한 때에는 그 이사에 대하여 관련자료의 제출, 조사 및 설명을 요구할 수 있다.</p> <p>② 제1항의 경우 이사회는 해당업무에 대하여 그 집행을 중지 또는 변경하 도록 요구할 수 있다.</p>
의사록	<p>① 이사회의 의사에 관하여는 의사록을 작성한다.</p> <p>② 의사록에는 의사의 안건, 경과요령, 그 결과, 반대하는 자와 그 반대이 유를 기재하고 출석한 이사 및 감사가 기명날인 또는 서명한다.</p> <p>③ 주주는 영업시간 내에 이사회 의사록의 열람 또는 등사를 요구할 수 있 다.</p> <p>④ 회사는 제3항의 청구에 대하여 이유를 붙여 이를 거절할 수 있다. 이 경 우 주주는 법원의 허가를 얻어 이사회 의사록을 열람 또는 등사할 수 있다.</p>

다. 주요 의결사항

회사	개최일자	의안내용	가결 여부	이사의 성명		
				사내이사		사외이사
				송준호 (출석률 :100%)	권기범 (출석률 :100%)	권박 (출석률 :100%)
				찬 반 여 부		
1	2023.02.09.	1. 제55기 재무제표 승인 및 현금배당(안) 결의의 건 2. 제55기 정기주주총회 소집의 건	가결 가결	찬성	찬성	찬성
2	2023.02.14.	1. 안전보건관리계획 승인의 건	가결	찬성	찬성	찬성
3	2023.03.07.	1. '22년 내부회계관리제도 운영실태 및 평가 보고의 건	가결	찬성	찬성	찬성
4	2023.04.04.	1. 자기주식 처분의 건	가결	찬성	찬성	찬성

5	2023.04.18.	1. 공정거래 자율준수프로그램 '22년 운영실적 및 '23년 계획 승인의 건	가결	찬성	찬성	찬성
6	2023.09.05.	1. 부패방지경영시스템 경영검토 보고 승인의 건	가결	찬성	찬성	찬성
7	2023.09.14.	1. DK의약연구소 사업장 이전의 건	가결	찬성	찬성	찬성
8	2023.11.27.	1. 차입에 관한 건	가결	찬성	찬성	찬성
9	2023.12.06.	1. 차입 연장에 관한 건	가결	찬성	찬성	찬성
10	2023.12.29.	1. 준법통제기준 제정의 건	가결	찬성	찬성	찬성
		2. 준법지원인 선임의 건	가결	찬성	찬성	찬성

라. 이사의 독립성

현재 당사의 이사 3명(사외이사 1명 포함)은 전원 회사와 거래관계가 없고, 권기범 이사를 제외하고 최대주주와 관계가 없는 자가 이사회 추천으로 선임되었으며, 주주총회 전에 주주 및 투자자에게 경영참고사항을 통지·공고 및 비치하면서 후보자의 약력 등 인적사항을 기재하고 있습니다.

마. 사외이사 및 그 변동현황

(단위 : 명)

이사의 수	사외이사 수	사외이사 변동현황		
		선임	해임	중도퇴임
3	1	1	-	-

※ 제55기 정기주주총회 결과

바. 사외이사 지원조직 현황

부서(팀)명	직원수(명)	직위(근속연수)	주요 활동내역
인사총무부	12	이사 외	주주총회, 이사회 운영 및 사외이사 직무수행 지원
재무기획실	15	상무 외	재무제표 등 회사 경영활동에 대한 관련 업무 지원

사외이사 교육 미실시 내역

사외이사 교육 실시여부	사외이사 교육 미실시 사유
미실시	현재 당사는 담당부서를 통하여 이사회의 원활한 활동을 지원하고 사외이사에 대한 경영정보 등의 제공, 직무수행에 필요한 요청사항에 대한 지원업무를 수행하고 있으며 향후 필요시 교육을 진행할 예정입니다.

2. 감사제도에 관한 사항

가. 감사에 관한 사항

당사는 보고서 작성기준일 현재 감사위원회를 별도로 설치하고 있지 아니하며, 2023년 3월

24일 주주총회 결의에 의하여 선임된 상근감사 1명이 감사업무를 수행하고 있습니다. 감사의 인적사항에 대해서는 "Ⅷ. 임원 및 직원 등에 관한 사항"의 "가. 임원의 현황"을 참조하시기 바랍니다.

나. 감사의 독립성

감사는 이사회에 참석하여 독립적으로 이사의 업무를 감독할 수 있으며, 제반 업무와 관련하여 관련 장부 및 관계서류를 해당부서에 제출하도록 요구할 수 있습니다. 또한필요시 회사로부터 영업에 관한 사항을 보고 받을 수 있으며, 적절한 방법으로 경영정보에 접근할 수 있습니다.

다. 감사의 주요활동내역

회차	개최일자	의안내용	가결여부
1	2023.02.09.	1. 제55기 재무제표 승인 및 현금배당(안) 결의의 건 2. 제55기 정기주주총회 소집의 건	가결 가결
2	2023.02.14.	1. 안전보건관리계획 승인의 건	가결
3	2023.03.07.	1. '22년 내부회계관리제도 운영실태 및 평가 보고의 건	가결
4	2023.04.04.	1. 자기주식 처분의 건	가결
5	2023.04.18.	1. 공정거래 자율준수프로그램 '22년 운영실적 및 '23년 계획 승인의 건	가결
6	2023.09.05.	1. 부패방지경영시스템 경영검토 보고 승인의 건	가결
7	2023.09.14.	1. DK의약연구소 사업장 이전의 건	가결
8	2023.11.27.	1. 차입에 관한 건	가결
9	2023.12.06.	1. 차입 연장에 관한 건	가결
10	2023.12.29.	1. 준법통제기준 제정의 건 2. 준법지원인 선임의 건	가결 가결

라. 감사 교육 실시 내역

교육일자	교육실시주체	주요 교육내용
2023.12.14	동국제약 교육팀	부패방지경영시스템 구축을 위한 조직상황, 리더십, 기획, 지원, 운용, 성과 평가

마. 감사 지원조직 현황

부서(팀)명	직원수(명)	직위(근속연수)	주요 활동내역
인사총무부	12	이사 외	주주총회, 이사회 운영 및 감사 직무수행 지원
재무기획실	15	상무 외	재무제표 등 회사 경영활동에 대한 감사 업무 지원

바. 준법지원인에 관한 사항

당사는 보고서 작성기준일 현재 준법지원인을 선임하고 있지 않습니다.

3. 주주총회 등에 관한 사항

가. 투표제도 현황

(기준일 : 2023.12.31)

투표제도 종류	집중투표제	서면투표제	전자투표제
도입여부	배제	도입	도입
실시여부	미실시	실시	실시

나. 의결권 현황

(기준일 : 2023.12.31)

(단위 : 주)

구 분	주식의 종류	주식수	비고
발행주식총수(A)	보통주	44,460,000	-
	우선주	770,420	상환전환우선주
의결권없는 주식수(B)	보통주	497,680	자기주식
	우선주	-	-
정관에 의하여 의결권 행사가 배제된 주식수(C)	보통주	-	-
	우선주	770,420	상환전환우선주
기타 법률에 의하여 의결권 행사가 제한된 주식수(D)	보통주	-	-
	우선주	-	-
의결권이 부활된 주식수(E)	보통주	-	-
	우선주	770,420	정관변경('18.12월)
의결권을 행사할 수 있는 주식수 (F = A - B - C - D + E)	보통주	43,962,320	-
	우선주	770,420	상환전환우선주

VII. 주주에 관한 사항

1. 최대주주 및 특수관계인의 주식소유 현황

가. 주식소유 현황

(기준일 : 2023.12.31)

(단위 : 주, %)

성명	관계	주식의 종류	소유주식수 및 지분율				비고
			기초		기말		
			주식수	지분율	주식수	지분율	
권기범	임원(대표보고자)	보통주	8,963,900	19.82	8,670,900	19.17	주1)
동국헬스케어홀딩스(주)	본인(최대주주)	보통주	8,899,975	19.68	8,981,245	19.86	주2)
동국헬스케어홀딩스(주)	본인(최대주주)	우선주	346,685	0.77	346,685	0.77	주3)
권재범	임원의 친인척	보통주	1,633,200	3.61	1,633,200	3.61	-
권수연	임원의 친인척	보통주	268,280	0.59	267,680	0.59	-
권윤정	임원의 친인척	보통주	227,042	0.50	227,326	0.50	-
윤순자	임원의 친인척	보통주	128,710	0.28	128,710	0.28	-
권병훈	임원의 친인척	보통주	0	0.00	81,270	0.18	-
권박	임원	보통주	0	0.00	10,225	0.02	-
계		보통주	20,121,107	44.49	20,000,556	44.22	-
		우선주	346,685	0.77	346,685	0.77	-

주1) 상기 주식수 및 지분율은 보고서 작성기준일 현재 기준입니다.

주2) 상기 지분율은 보통주 44,460,000주와 우선주 770,420주의 합인 45,230,420주 기준입니다.

주3) 2020.7.17 최대주주가 권기범에서 동국헬스케어홀딩스(주)로 변경되었으며, 주식등의 대량보유상황보고서(일반) 상의 대표보고자는 기존(권기범)과 동일합니다.

나. 최대주주의 주요경력 및 개요

(1) 최대주주(법인 또는 단체)의 기본정보

명칭	출자자수 (명)	대표이사 (대표조합원)		업무집행자 (업무집행조합원)		최대주주 (최대출자자)	
		성명	지분(%)	성명	지분(%)	성명	지분(%)
동국헬스케어홀딩스(주)	4	윤순자	-	-	-	권기범	50.80
		-	-	-	-	-	-

(2) 최대주주(법인 또는 단체)의 최근 결산기 재무현황

(단위 : 백만원)

구분	
법인 또는 단체의 명칭	동국헬스케어홀딩스(주)

자산총계	134,923
부채총계	13,676
자본총계	121,247
매출액	14,658
영업이익	8,547
당기순이익	8,288

주) 상기 재무현황은 2023.12.31. 기준입니다.

3) 사업현황 등 회사 경영 안정성에 영향을 미칠 수 있는 주요 내용

- 특이사항 없음

2. 최대주주 변동현황

최대주주 변동내역

(기준일 : 2023.12.31)

(단위 : 주, %)

변동일	최대주주명	소유주식수	지분율	변동원인	비 고
2007.05.29	권기범	3,729,363	54.52	코스닥 신규상장 보고	특수관계인 16명 포함
2008.06.18	권기범	3,733,557	54.58	특별관계자수 증가	특수관계인 19명 포함
2009.02.25	권기범	3,723,893	54.44	장내 및 장외 매도	특수관계인 19명 포함
2009.06.05	권기범	3,378,893	49.40	특별관계자 주식 매도	특수관계인 19명 포함
2010.01.08	권기범	4,380,066	49.25	임원 퇴임 및 선임, 무상증자	특수관계인 19명 포함
2010.04.16	권기범	4,302,566	48.38	특별관계해소로 인한 특별관계자수 감소	특수관계인 7명 포함
2012.02.01	권기범	4,207,382	47.31	특별관계자 장내 매도	특수관계인 7명 포함
2013.03.26	권기범	4,216,958	47.42	특별관계자 보유주식 변동 및 특별관계자수 증 가	특수관계인 8명 포함
2014.10.02	권기범	4,218,703	47.44	특별관계자 보유주식 변동 및 특별관계자수 증 가	특수관계인 8명 포함
2014.12.16	권기범	4,136,033	46.51	특별관계자 보유주식 변동 및 특별관계자수 감 소	특수관계인 7명 포함
2017.03.17	권기범	4,133,401	46.48	특별관계자수 감소	특수관계인 6명 포함
2020.07.17	동국헬스케어홀딩스(주)	4,203,916	46.47	특별관계자 보유주식수 변동(주식총수 변동)	특수관계인 6명 포함
2020.08.31	동국헬스케어홀딩스(주)	21,019,580	46.47	주식분할로 인한 주식수 증가(지분율 변동 없음)	특수관계인 6명 포함
2022.05.31	동국헬스케어홀딩스(주)	20,467,792	45.25	특별관계자 보유주식 변동 및 특별관계자수 감 소	특수관계인 5명 포함
2023.04.26	동국헬스케어홀딩스(주)	20,185,301	44.63	특별관계자 보유주식 변동 및 특별관계자수 증 가	특수관계인 6명 포함
2023.05.31	동국헬스케어홀딩스(주)	20,347,841	44.99	특별관계자 보유주식 변동 및 특별관계자수 증 가	특수관계인 7명 포함

3. 주식의 분포

보고서 작성기준일 현재 5% 이상 주주와 우리사주조합 등의 주식 소유현황은 다음과 같습니다.

주식 소유현황

(기준일 : 2023.12.31) (단위 : 주)

구분	주주명	소유주식수	지분율(%)	비고
5% 이상 주주	동국헬스케어홀딩스(주)	9,327,930	20.62	-
	권기범	8,670,900	19.17	-
우리사주조합		27,785	0.06	

4. 소액주주 현황

소액주주현황

(기준일 : 2023.12.31) (단위 : 주)

구 분	주주			소액주식			비 고
	소액 주주수	전체 주주수	비율 (%)	소액 주식수	총발행 주식수	비율 (%)	
소액주주	49,198	49,205	99.99	22,086,268	45,230,420	48.83	-

주) 소액주주: 발행주식 총수의 1% 미만의 주식을 소유한 주주

5. 주식사무

정관상 신주인수권의 내용	제10조 (신주인수권)
	<p>①회사의 주주는 신주발행에 있어서 그가 소유한 주식 수에 비례하여 신주의 배정을 받을 권리를 가진다.</p> <p>②제1항의 규정에 불구하고 다음 각호의 경우에는 주주외의 자에게 이사회 결의로 신주를 배정할 수 있다.</p> <ol style="list-style-type: none"> 1.발행주식총수의 100분의 50을 초과하지 않는 범위 내에서 신주를 모집하거나 모집을 위하여 인수인에게 인수하게 하는 경우 2.발행주식총수의 100분의 50을 초과하지 않는 범위 내에서 자본시장과 금융투자업에 관한 법률 제165조의 6에 의하여 이사회 결의로 일반공모증자 방식으로 신주를 발행하는 경우 3.발행하는 주식총수의 100분의 20 범위 내에서 우리사주조합원에게 주식을 우선 배정하는 경우 4.우리사주조합원에게 신주를 배정하는 경우 5.상법 제542조의 3의 규정에 의하여 주식매수선택권의 행사로 인하여 신주를 발행하는 경우 6.발행주식총수의 100분의 50을 초과하지 않는 범위 내에서 주식에 탁증서(DR) 발행에 따라 신주를 발행하는 경우 7.발행주식총수의 100분의 50을 초과하지 않는 범위 내에서 경영상 필요로 외국인투자촉진법에 의한 외국인투자를 위하여 신주를 발행하는 경우 8.발행주식총수의 100분의 50을 초과하지 않는 범위 내에서 주권을 유가증권시장 또는 코스닥시장에 신규 상장하기 위하여 신주를 모집하거나 모집을 위하여 인수인에게 인수하게 하는 경우

	9.발행주식총수의 100분의20을 초과하지 않는 범위 내에서 긴급한 자금조달을 위하여 국내외 금융기관 또는 기관투자자에게 신주를 발행하는 경우 10.발행주식총수의 100분의20을 초과하지 않는 범위 내에서 사업상 중요한 기술도입, 연구개발, 생산 판매 자본제휴를 위하여 그 상대방에게 신주를 발행하는 경우 ③제2항 제1호, 제2호, 제5호, 제6호, 제7호, 제9호 및 제10호의 방식에 의해 신주를 발행할 경우에는 발행할 주식의 종류와 수 및 발행 가격 등은 이사회 결의로 정한다. ④주주가 신주인수권을 포기 또는 상실하거나 신주배정에서 단주가 발생하는 경우에 그 처리방법은 이사회 결의로 정한다.		
결 산 일	12월 31일	정기주주총회	3월 이내
주주명부폐쇄시기	1월 1일 ~ 1월 31일		
주권의 종류	1, 5, 10, 50, 100, 500, 1000, 10,000주권 (8종)		
명의개서대리인	국민은행 증권대행사업부		
주주의 특전	없음	공고홈페이지	www.dkpharm.co.kr (주1)

주) 다만, 전산장애 또는 그밖에 부득이한 사유로 회사의 인터넷 홈페이지에 공고를 할 수 없는 때에는 한국경제신문에 게재함.

6. 주가 및 주식거래실적

당사 주식의 최근 6개월간 주가 및 거래량은 다음과 같습니다.

(단위 : 주, 원)

종 류		2023.7	2023.8	2023.9	2023.10	2023.11	2023.12
보통주	최 고	14,270	14,540	15,300	16,720	16,790	16,190
	최 저	13,070	13,700	13,710	14,700	14,450	14,220
월간거래량		2,667,516	2,912,055	4,262,333	5,715,916	4,023,290	3,703,249

VIII. 임원 및 직원 등에 관한 사항

1. 임원 및 직원 등의 현황

가. 임원의 현황

보고서 작성기준일 현재 당사의 임원은 총 31명으로 등기임원은 4명, 미등기임원은 27명입니다.

(기준일 : 2023.12.31)

(단위 : 주)

성명	성별	출생년월	직위	등기임원 여부	상근 여부	담당 업무	주요경력	소유주식수		최대주주와의 관계	재직기간	임기 만료일
								의결권 있는 주식	의결권 없는 주식			
권기범	남	1967.03	회장	사내이사	상근	사업총괄	- 연세대 - 미국 덴버대학원 MBA - 미국 스탠포드대 최고경영자과정 - TRIUM Global Executive MBA - 동국제약('94.08)	8,670,900	-	최대주주 임원	26년 7개월	2024.03.19
오흥주	남	1958.08	부회장	미등기	상근	경영총괄	- 서울대 약대 - 동국제약 해외사업부('89.03)	14,000	-	-	24년 7개월	-
송준호	남	1967.07	대표이사	사내이사	상근	경영총괄	- 미시건대 경제학 - MIT 공과대학 경영학 석사(MBA) - Booz Allen Hamilton 컨설턴트 - BBDO Japan Director - I&S Strategics Director - 동국제약 전략기획실 - 한국제약바이오협회 부이사장 - 동국제약 대표이사('22.01)	-	-	-	2년	2025.03.25
손윤희	남	1959.11	감사	감사	상근	감사	- 연세대 경영학(석사) - 미국 워싱턴대 MBA - 행정고시 24회, 국세청 - 딜로이트안진회계법인 부대표 - 동국제약 감사('14.03)	-	-	-	9년 10개월	2026.03.23
권박	남	1943.04	사외이사	사외이사	비상근	사외이사	- 서울대 약대 - 연세대 경영대학원 - 한국세링 사장 - 바이엘세링 사장 - 동국제약 사외이사('23.03)	10,225	-	-	10개월	2026.03.24
전세일	남	1959.02	사장	미등기	상근	영업	- 경북대 사회학 - 한국통프랑제약, CJ제약사업부 - 동국제약 영업부('07.09)	-	-	-	16년 4개월	-

김광종	남	1959.09	사장	미등기	상근	공장관리	- 서울대 약대 - 카이스트 대학원 생물공학 - 한미약품 상무이사 - 종근당 전무이사 - 동국제약 부사장('16.12)	-	-	-	7년 1개월	-
이근영	남	1967.11	부사장	미등기	상근	영업	- 연세대 독어독문학 - GS홈쇼핑 - 동국제약 헬스케어사업부('18.03)	-	-	-	5년 10개월	-
이재욱	남	1971.07	전무	미등기	상근	생산	- 서울대 대학원 약학 - 종근당 - 글라소스미스클라인코리아 - 코오롱생명과학 - 동국제약('20.09)	-	-	-	3년 4개월	-
정문환	남	1970.11	전무	미등기	상근	전략기획	- 서울대 경제학 - KDB대우증권 - 미래에셋증권 - 동국제약 전략기획본부('22.01)	-	-	-	2년	-
강수연	여	1967.03	전무	미등기	상근	개발	- 서울대 대학원 약학 - 한독 - 종근당 - 셀리드 사업개발실 - 동국제약 제제기술연구소('20.06)	-	-	-	3년 7개월	-
염선호	여	1968.03	전무	미등기	상근	영업	- 숙명여대 식품영양학 석사 - KT&G휴럼 - 에이치엘사이언스 - 헬스밸런스 - 동국제약 헬스케어건식사업부 ('22.10)	-	-	-	1년 3개월	-
서호영	남	1963.09	전무	미등기	상근	마케팅	- 경기대 경제학 - 대웅제약 마케팅 - 제일약품 마케팅 - 동국제약 OTC마케팅부('17.04)	-	-	-	6년 7개월	-
허정우	남	1963.09	전무	미등기	상근	커뮤니케이션	- 한양대대학원 광고홍보학 - 스프링커뮤니케이션스 부사장 - 동국제약 광고실('21.09)	-	-	-	2년 4개월	-
강종한	남	1967.06	전무	미등기	상근	영업	- 단국대 정치외교학 - 중앙대 MBA - 알피바이오 - 동국제약 ETC사업본부('23.08)	-	-	-	5개월	-
구재성	남	1962.04	상무	미등기	상근	경영지원	- 수원대 무역학 - 동국제약 구매부('89.01)	-	-	-	10년 9개월	-
이희자	여	1970.05	상무	미등기	상근	개발	- 가톨릭대 화학 - 동국대 MBA - 종근당 - 대웅제약 - 삼아제약 개발부 - 태준제약 인허가팀 개발이사 - 동국제약 연구개발부('15.01)	-	-	-	9년	-

유기웅	남	1972.01	상무	미등기	상근	개발	- 경희대 약대 - 한림제약 - 코오롱제약 - 동국제약 연구개발부('08.12)	-	-	-	8년 9개월	-
김흥기	남	1967.11	상무	미등기	상근	재무기획	- 동국대 경제학 - 동국제약 재경부('92.03)	-	-	-	7년 9개월	-
윤덕중	남	1969.02	상무	미등기	상근	생산	- 충북대 대학원 미생물학 - 동국제약 생산부('92.03)	-	-	-	7년 9개월	-
이계원	남	1968.09	상무	미등기	상근	개발	- 고려대 대학원 생물약학 - 동아바이오테크 - 동국제약 중앙연구소('97.11)	-	-	-	4년 9개월	-
유규원	남	1968.06	상무	미등기	상근	경영진단	- 한림대 화학 - 중외제약 - 동국정밀화학 - 동국제약 영업부('98.06)	-	-	-	3년 9개월	-
강성오	남	1971.04	상무	미등기	상근	영업	- 경상대 무역학 - 상아제약 - CJ제약사업부 - 서울제약 - 동국제약 ETC사업부('09.02)	-	-	-	3년 9개월	-
함명진	남	1971.06	상무	미등기	상근	영업	- 한양대 보험경영학 - SK주식회사 - CJ오쇼핑 - D&Shop - GS홈쇼핑 - 동국제약 헬스케어사업부('19.03)	-	-	-	3년 9개월	-
길준규	남	1971.01	상무	미등기	상근	해외사업	- University of Leicester 경영학 - SK플라즈마 사업추진팀 - 차바이오품 차메디텍 - 동국제약 해외사업본부('22.12)	-	-	-	1년 1개월	-
김기보	남	1973.07	상무	미등기	상근	영업	- 영남대 경영대학원 경영학 석사 - 한국론드백 - 동화약품 CNS사업부 - 동국제약 ETC사업부('20.01)	-	-	-	4년	-
조원희	남	1970.05	상무	미등기	상근	디자인	- 홍익대 광고디자인학 - 유아더타켓 대표이사 - 동국제약 디자인센터('23.04)	-	-	-	9개월	-
박신정	여	1976.06	상무	미등기	상근	개발	- 성균관대 물리화학 박사 - 종근당 기술연구소장 - 동국제약 R&D본부('23.11)	-	-	-	2개월	-
장성수	남	1970.03	이사	미등기	상근	해외사업	- 경북대 고분자공학 - LG화학 화장품사업부 - LG생활건강 - 동국제약 헬스케어사업부('21.09)	-	-	-	2년 4개월	-
한인규	남	1967.08	이사	미등기	상근	인사총무	- 단국대 경제학 - 동국제약 인사총무부('92.03)	-	-	-	9개월	-

박혁	남	1975.03	이사	미등기	상근	마케팅	- 경희대 마케팅학 석사 - 유유제약 PM - 동국제약 OTC 마케팅부('05.01)	-	-	-	9개월	-
----	---	---------	----	-----	----	-----	---	---	---	---	-----	---

※ 작성기준일과 제출일 사이의 임원변동 현황

2023.12.31. - 전세일 사장, 김광중 사장, 서호영 전무, 구재성 상무 퇴임
2024.1.31. - 장성수 이사 퇴임
2024.2.29. - 길준규 상무 퇴임

나. 직원의 현황

당사는 보고서 작성기준일 현재 총 1,129명의 직원을 고용하고 있으며, 평균근속연수는 6.4년, 1인당 평균급여액은 66백만원, 급여총액은 74,905백만원입니다. 급여총액과 평균급여액은 본 보고서 기간 기준이며, 그 세부현황은 다음과 같습니다.

(기준일 : 2023.12.31) (단위 : 백만원)

직원										소속 외 근로자			비고
사업부문	성별	직 원 수					평 균 근속연수	연간급여 총 액	1인평균 급여액	남	여	계	
		기간의 정함이 없는 근로자		기간제 근로자		합 계							
		전체	(단시간 근로자)	전체	(단시간 근로자)								
의약품	남	725	2	19	10	744	6.9	55,368	74	-	-	-	
의약품	여	361	3	24	6	385	5.4	19,537	51				-
합 계		1,086	5	43	16	1,129	6.4	74,905	66				-

다. 미등기임원 보수 현황

(기준일 : 2023.12.31) (단위 : 백만원)

구 분	인원수	연간급여 총액	1인평균 급여액	비고
미등기임원	27	4,681	173	-

※ 연간급여총액 및 1인 평균급여액의 공시금액은 1~12월 기준으로 산정하였습니다.

2. 임원의 보수 등

<이사·감사 전체의 보수현황>

가. 주주총회 승인금액

(단위 : 백만원)

구 분	인원수	주주총회 승인금액	비고
이사	3	4,400	-
감사	1	100	-

나. 보수지급금액

1) 이사·감사 전체

(단위 : 백만원)

인원수	보수총액	1인당 평균보수액	비고
5	901	180	-

2) 유형별

(단위 : 백만원)

구 분	인원수	보수총액	1인당 평균보수액	비고
등기이사 (사외이사, 감사위원회 위원 제외)	2	868	434	-
사외이사 (감사위원회 위원 제외)	2	21	10	임채근 임기 만료('23.3.24.) 권박 신규 선임('23.3.24.)
감사위원회 위원	-	-	-	-
감사	1	12	12	-

<보수지급금액 5억원 이상인 이사·감사의 개인별 보수현황>

1. 개인별 보수지급금액

(단위 : 백만원)

이름	직위	보수총액	보수총액에 포함되지 않는 보수
전세일	사장	1,503	주식매수선택권 2,220주 부여 - 종목 : 동국제약 - 행사가격 : 16,152원 - 행사기간 : '22.3.20 ~ '25.3.20
김광중	사장	637	주식매수선택권 2,220주 부여 - 종목 : 동국제약 - 행사가격 : 16,152원 - 행사기간 : '22.3.20 ~ '25.3.20

※ 「자본시장과 금융투자업에 관한 법률」 제159조, 동법 시행령 제168조에 따라 당해 사업연도에 재임 또는 퇴임한 등기이사·사외이사·감사위원회 위원 기준입니다.
※ 보수총액은 당해 사업연도 중 신규 선임 또는 퇴임한 이사의 미등기임원 재임 시 보수금액을 포함하여 산정하였으며, 「소득세법」상 소득 금액(제20조 근로소득, 제21조 기타소득, 제22조 퇴직소득)입니다.

2. 산정기준 및 방법

(단위 : 백만원)

이름	보수의 종류		총액	산정기준 및 방법
전세일	근로소득	급여	165	임원인사관리규정에 의거 1월부터 3월까지 매월 13.4백만원, 4월부터 12월까지 매월 13.9백만원을 지급
		상여	197	임원인사관리규정에 의거 - 설/하기휴가비/추석 : 기본급 70% 지급 - 정기상여 : 기본급의 50%, 12개월 지급 - 임원성과급 지급
		주식매수선택권 행사이익	-	-
		기타 근로소득	-	-
	퇴직소득		1,141	- 임원퇴직금지급규정에 의거 퇴직 당시의 월 보수, 임원 근무기간을 반영해 산출함
	기타소득		-	-

(단위 : 백만원)

이름	보수의 종류		총액	산정기준 및 방법
김광종	근로소득	급여	129	임원인사관리규정에 의거 1월부터 3월까지 매월 10.6백만원, 4월부터 12월까지 매월 10.8백만원을 지급
		상여	135	임원인사관리규정에 의거 - 설/하기휴가비/추석 : 기본급 70% 지급 - 정기상여 : 기본급의 50%, 12개월 지급 - 임원성과급 지급
		주식매수선택권 행사이익	-	-
		기타 근로소득	-	-
	퇴직소득		373	- 임원퇴직금지급규정에 의거 퇴직 당시의 월 보수, 임원 근무기간을 반영해 산출함
	기타소득		-	-

<보수지급금액 5억원 이상 중 상위 5명의 개인별 보수현황>

1. 개인별 보수지급금액

(단위 : 백만원)

이름	직위	보수총액	보수총액에 포함되지 않는 보수
----	----	------	------------------

전세일	사장	1,503	주식매수선택권 2,220주 부여 - 종목 : 동국제약 - 행사가격 : 16,152원 - 행사기간 : '22.3.20 ~ '25.3.20
김광중	사장	637	주식매수선택권 2,220주 부여 - 종목 : 동국제약 - 행사가격 : 16,152원 - 행사기간 : '22.3.20 ~ '25.3.20

. 산정기준 및 방법

(단위 : 백만원)

이름	보수의 종류		총액	산정기준 및 방법
전세일	근로소득	급여	165	임원인사관리규정에 의거 1월부터 3월까지 매월 13.4백만원, 4월부터 12월까지 매월 13.9백만원을 지급
		상여	197	임원인사관리규정에 의거 - 설/하기휴가비/추석 : 기본급 70% 지급 - 정기상여 : 기본급의 50%, 12개월 지급 - 임원성과급 지급
		주식매수선택권 행사이익	-	-
		기타 근로소득	-	-
	퇴직소득		1,141	- 임원퇴직금지급규정에 의거 퇴직 당시의 월 보수, 임원 근무기간을 반영해 산출함
	기타소득		-	-

(단위 : 백만원)

이름	보수의 종류		총액	산정기준 및 방법
김광중	근로소득	급여	129	임원인사관리규정에 의거 1월부터 3월까지 매월 10.6백만원, 4월부터 12월까지 매월 10.8백만원을 지급
		상여	135	임원인사관리규정에 의거 - 설/하기휴가비/추석 : 기본급 70% 지급 - 정기상여 : 기본급의 50%, 12개월 지급 - 임원성과급 지급
		주식매수선택권 행사이익	-	-
		기타 근로소득	-	-
	퇴직소득		373	- 임원퇴직금지급규정에 의거 퇴직 당시의 월 보수, 임원 근무기간을 반영해 산출함

	기타소득	-	-
--	------	---	---

다. 주식매수선택권의 부여 및 행사현황

<표1>

(단위 : 백만원)

구 분	부여받은 인원수	주식매수선택권의 공정가치 총액	비고
등기이사 (사외이사, 감사위원회 위원 제외)	-	-	-
사외이사 (감사위원회 위원 제외)	-	-	-
감사위원회 위원 또는 감사	-	-	-
업무집행지시자 등	14	70	-
계	14	70	-

※ 상기 외 기타 4명이 보유한 주식매수선택권의 공정가치 총액은 13백만원입니다.

* 주식매수선택권의 공정가치 산정방법 및 주요 가정

- 1) 산정방법 : 공정가액접근법(옵션가격 결정모형 중 이항모형 적용)
- 2) 공정가치 산정 가정
 - 평가결과 : 3,317.52원(1주 기준)
 - 주가 : 66,900원(부여일 전일 종가 기준, 주식분할 전)
 - 변동성 : 13.40%
 - 할인율 : 6.21%
 - 무위험수익률 : 1.46%
 - 시가배당율 : 0.70%
 - 상기 공정가액은 KAP 한국자산평가를 통하여 계산되었음.

※ 상기 주식매수선택권의 공정가치 산출방법은 당사의 주식매수선택권 부여에 관한 신고('20.3.20) 공시를 참조하시기 바랍니다.

<표2>

(기준일 : 2023.12.31)

(단위 : 원, 주)

부여 받은자	관 계	부여일	부여방법	주식의 종류	최초 부여 수량	당기변동수량		총변동수량		기말 미행사수량	행사기간	행사 가격	의무 보유 여부	의무 보유 기간
						행사	취소	행사	취소					
오흥주 외 11명	미등기임원	2020.03.20	차액보상	보통주	86,735	-	-	-	-	86,735	2022.3.20~2025.3.20	16,152	X	-
여병민 외 5명	퇴직자	2020.03.20	차액보상	보통주	39,170	8,350	-	8,350	-	30,820	2022.3.20~2025.3.20	16,152	X	-

※ 공시서류작성기준일(2023년 12월 31일) 현재 종가 : 16,160원

주) 상기 최초부여수량과 행사가격(16,152원)은 주식분할(2020.8.26) 후, 분할비율(1:5)에

따라 조정된 수량과 가격입니다.

IX. 계열회사 등에 관한 사항

1. 계열회사 현황(요약)

(기준일 : 2023.12.31)

(단위 : 사)

기업집단의 명칭	계열회사의 수		
	상장	비상장	계
-	-	-	-

※상세 현황은 '상세표-2. 계열회사 현황(상세)' 참조

2. 타법인출자 현황(요약)

(기준일 : 2023.12.31)

(단위 : 백만원)

출자 목적	출자회사수			총 출자금액			
	상장	비상장	계	기초 장부 가액	증가(감소)		기말 장부 가액
					취득 (처분)	평가 손익	
경영참여	0	1	1	27,982	0	0	27,982
일반투자	0	0	0	0	0	0	0
단순투자	5	11	16	34,316	1,230	-6,504	29,042
계	5	12	17	62,298	1,230	-6,504	57,024

※상세 현황은 '상세표-3. 타법인출자 현황(상세)' 참조

X. 대주주 등과의 거래내용

1. 관계회사와의 거래내역

(1) 당기말 현재 연결실체의 특수관계자 내역은 다음과 같습니다.

구분		상위지배기업	소유지분율
관계기업	디티알사모비전 합자회사	-	24.79%
	마그나인베스트먼트	-	26.15%
	디케이메디비전	-	11.55%
	에임오퍼스헬스케어그로스캐피탈 사모투자합자회사	-	34.32%
	라이프밸류업사모투자합자회사	-	20.00%
유의적인 영향력을 행사하는 기업	동국헬스케어홀딩스(주)	-	-
기타특수관계자	동국헬스케어엠앤아이	-	-
	임직원	-	-

(2) 당기말과 전기말 현재 특수관계자에 대한 채무 내역은 다음과 같습니다.

① 당기말

(단위: 천원)					
특수관계자 범주	회사명	미수금	미지급금	임대보증금	상환전환우선주부채
관계기업	라이프밸류업사모투자합자회사	-	-	-	28,042,725
유의적인 영향력을 행사하는 기업	동국헬스케어홀딩스(주)	-	10,294,534	47,626	-
기타특수관계자	동국헬스케어엠앤아이	6,044	-	47,626	-
합계		6,044	10,294,534	95,252	28,042,725

② 전기말

(단위: 천원)			
특수관계자 범주	회사명	미지급금	임대보증금
유의적인 영향력을 행사하는 기업	동국헬스케어홀딩스(주)	10,258,087	95,251

(3) 당기 중 특수관계자와의 거래 내역은 다음과 같습니다.

(단위: 천원)				
특수관계자	회사명	매입등	수입임대료	배당금의 지급
관계기업	에임오퍼스헬스케어그로스캐피탈 사모투자합자회사	-	-	97,524
유의적인 영향력을 행사하는 기업	동국헬스케어홀딩스(주)	500	109,908	1,664,399
기타특수관계자	동국헬스케어엠앤아이(주)	-	21,978	-
합계		500	131,886	1,761,923

(4) 당기말과 전기말 현재 특수관계자에 대한 자금거래의 내용은 다음과 같습니다.

① 특수관계자 대여금

(단위: 천원)				
구 분	채 무 자	관 계	당기말	전기말
단기대여금	임직원	기타	134,090	167,090

② 거래내역

(단위: 천원)			
구 분	거 래 내 용	당기	전기
단기대여금	회수	33,000	56,800

(5) 주요 경영진에 대한 보상내역은 다음과 같습니다.

(단위: 천원)		
구분	당기	전기
급여	900,841	805,533
퇴직원가	64,374	757,148
합계	965,215	1,562,681

연결실체의 주요 경영진은 연결실체의 활동의 계획, 운영, 통제에 대한 중요한 권한과 책임을 가진 등기임원으로 구성되어 있습니다.

(6) 관계기업인 라이프밸류업사모투자합자회사는 종속기업인 동국생명과학(주) 보통주 46,910주, 상환전환우선주 267,380주를 보유하고 있으며, 에임오퍼스헬스케어 그로스캐피탈 사모투자합자회사는 지배기업의 보통주 379,260주, 종속기업인 동국생명과학(주) 보통주 42,508주를 보유하고 있습니다.

XI. 그 밖에 투자자 보호를 위하여 필요한 사항

1. 공시내용 진행 및 변경사항

신고일자	제목	신고내용	신고사항의 진행상황
2009.11.3 2010.12.30 2012.12.27 2013.5.2 2016.4.29 2020.12.31	단일판매, 공급계약 체결	옥트린라르(말단비대증치료제), 로렐린데포 브라질 판매공급계약의 건 (기간 : 브라질 식약처 의약품 허가 등록완료 이후 1st~5th year, 조건부)	계약 완료

2. 우발부채 등에 관한 사항

가. 중요한 소송사건

당기말 현재 연결실체의 계류중인 주요 소송사건 내역은 다음과 같습니다.

(단위: 천원)					
계류법원	원고	피고	사건내용	소송가액	진행상황
연결실체가 원고인 소송:					
서울행정법원	동국제약(주)	보건복지부 장관	고시 취소 청구	50,000	2심 계류 중
대법원	동국제약(주)	보령제약(주)	심결 취소 소송	100,000	2심 계류 중
서울중앙지방법원	동국제약(주)	애경산업(주)	상표권 침해금지 및 손해배상청구	200,000	합의진행중
서울중앙지방법원	동국제약(주)	(주)에이피알	부정경쟁행위 금지 청구권 등 부존재 확 인의 소	100,000	1심 계류 중
특허심판원	동국제약(주)	HK이노엔	권리범위확인심판	-	1심 계류 중
서울중앙지방법원	동국생명과학(주)	이황우	물품대금청구의 소	160,000	1심 계류 중
연결실체가 피고인 소송:					
특허법원	노파르티스 아게	동국제약(주)	특허침해 관련 손해 배상 청구 소송	2,200,000	2023.07.13 원고 일부 승 소정회부 진행 중
서울중앙지방법원	(주)에이피알	동국제약(주)	손해배상 청구	150,000	1심 계류 중
서울중앙지방법원	이황우	동국생명과학(주)	동산수거청구의 소	160,000	1심 계류 중

연결실체는 상기 소송의 최종 결과를 예측할 수 없습니다.

나. 전질 또는 담보용 어음·수표 현황

(기준일 : 2023.12.31)

(단위 : 매, 백만원)

제 출 처	매 수	금 액	비 고
-------	-----	-----	-----

은 행	-	-	-
금융기관(은행제외)	-	-	-
법 인	-	-	-
기타(개인)	-	-	-

다. 채무보증 현황

당기말 현재 연결실체는 서울보증보험으로부터 직원 신원보증과 관련하여 2,242,707천원, IBK기업은행으로부터 매입과 관련하여 200,000천원, (주)KEB하나은행으로부터 신용장 발행과 관련하여 1,000,000천원의 지급보증을 제공받고 있습니다.

라. 채무인수약정 현황

- 해당사항 없음.

마. 그 밖의 우발채무 등

(1) 당기말과 전기말 현재 타인에게 양도 또는 할인한 매출채권의 내역은 다음과 같습니다.

(단위: 천원)		
구분	당기말	전기말
양도 또는 할인한 매출채권(*)	627,873	854,477

(*) 상기 양도 또는 할인한 매출채권은 상환청구권이 존재하며, 차입거래로 분류되었습니다.

(2) 당기말 현재 연결실체가 제공하고 있는 지급보증(담보)과 기타약정의 내역은 다음과 같습니다.

① 매입채무와 관련하여 금융기관예치금이 지멘스헬시니어스주식회사에 300,000천원, 메드트로닉코리아유한회사에 150,000천원이 질권설정되어있습니다.

② 지배기업은 라이프밸류업사모투자합자회사와 주주간계약에 의거 동국생명과학(주) 발행주식에 대해 투자자의 우선매수권, 투자자의 동반매도청구권이 있습니다.

3. 제재 등과 관련된 사항

가. 제재 현황

- 해당사항 없음.

나. 한국거래소 등으로부터 받은 제재

- 해당사항 없음.

다. 단기매매차익의 발생 및 반환에 관한 사항

- 해당사항 없음.

4. 작성기준일 이후 발생한 주요사항 등 기타사항

가. 작성기준일 이후 발생한 주요사항

- 해당사항 없음.

나. 중소기업기준 검토표

- 해당사항 없음.

다. 외국지주회사의 자회사 현황

- 해당사항 없음.

라. 법적위험 변동사항

- 해당사항 없음.

마. 금융회사의 예금자 보호 등에 관한 사항

- 해당사항 없음.

바. 기업인수목적회사의 요건 충족 여부

- 해당사항 없음.

사. 기업인수목적회사의 금융투자업자의 역할 및 의무

- 해당사항 없음.

아. 합병등의 사후정보

합병등 전후의 재무사항 비교표

* 합병등(합병, 중요한 영업·자산양수도, 주식의 포괄적교환·이전, 분할)

(단위 : 백만원)

대상회사	계정과목	예측		실적				비고
		1차 연도	2차 연도	1차 연도		2차 연도		
				실적	과리율	실적	과리율	
동국생명과학 (분할법인)	매출액	50,000	87,000	50,450	-	87,707	-	-
	영업이익	-	-	3,780	-	7,145	-	-
	당기순이익	-	-	3,535	-	5,984	-	-

주1) 동국생명과학(주)는 2017년 4월 28일 임시주주총회 승인을 거쳐 물적분할되었습니다. 외부평가시 구체적인 매출액 예측은 하지 않아 실적만 표기하였습니다.

주2) 1차 연도 : 2017.5~12월, 2차 연도 : 2018.1~12월

자. 녹색경영

- 해당사항 없음.

차. 정부의 인증 및 그 취소에 관한 사항

- 해당사항 없음.

카. 조건부자본증권의 전환·채무재조정 사유등의 변동현황
- 해당사항 없음.

타. 보호예수 현황
- 해당사항 없음.

파. 특례상장기업의 사후정보
- 해당사항 없음.

XII. 상세표

1. 연결대상 종속회사 현황(상세)

☞ 본문 위치로 이동

(단위 : 백만원)

상호	설립일	주소	주요사업	최근사업연도말 자산총액	지배관계 근거	주요종속 회사 여부
동국생명과학(주)	2017년 5월 1일	서울특별시 강남구 테헤란로 108길 7	조영제, 의료기기 , 진단장비 판매업	174,493	의결권의 과반수 소유 (기업회계기준서 1110호)	주요종속회사
헬스케어성장지원창업벤처 전문사모투자 합자회사	2016년 6월 10일	서울특별시 서초구 사평대로 335	투자업	9,119	변동이익의 대부분에 노출	N

* 최근 사업연도말 자산총액은 2023년말 기준입니다.

2. 계열회사 현황(상세)

☞ 본문 위치로 이동

(기준일 : 2023.12.31) (단위 : 사)

상장여부	회사수	기업명	법인등록번호
상장	-	-	-
		-	-
비상장	-	-	-
		-	-

3. 타법인출자 현황(상세)

☞ 본문 위치로 이동

(기준일 : 2023.12.31) (단위 : 백만원, 주, %)

법인명	상장 여부	최초취득일자	출자 목적	최초취득금액	기초잔액			증가(감소)			기말잔액			최근사업연도 재무현황	
					수량	지분율	장부 가액	취득(처분)		평가 손익	수량	지분율	장부 가액	총자산	당기 순이익
								수량	금액						
동국생명과학	비상장	-	경영참여	-	631,650	56.11	27,982	-	-	-	631,650	56.11	27,982	174,493	4,167
헬스케어성장지원창업벤처 전문사모투자합자회사	비상장	-	단순투자	-	6,405,405,000	91.12	9,380	-	-	-2,975	6,405,405,000	91.12	6,405	6,835	-58
디지털비전사모투자합자회사	비상장	-	단순투자	-	1,450,000,000	24.80	1,070	-	-	-	1,450,000,000	24.80	1,070	5,254	-87
마그나인베스트먼트	비상장	-	단순투자	3,683	5,666,752	26.20	3,683	-	-	-	5,666,752	26.20	3,683	50,399	1,265
라이프밸류업사모투자합자회 사	비상장	-	단순투자	-	6,900,000,000	19.49	7,250	-	-	-197	6,900,000,000	19.49	7,053	33,521	-527
디케이메디비전	비상장	-	단순투자	4,450	294,000	11.55	1,372	-	-	-	294,000	11.55	1,372	102	10
에이티지씨	비상장	-	단순투자	3,000	233,350	5.19	5,221	-25,840	-770	735	207,510	4.47	5,186	21,651	-12,497

오토파지사이언스	비상장	-	단순투자	500	193,750	3.32	895	-	-	-813	193,750	3.32	82	581	-1,636
티에스바이오	비상장	-	단순투자	548	232,440	4.31	690	-	-	-197	232,440	4.31	493	9,436	-12,058
위즈도메인	비상장	-	단순투자	250	10,000	0.28	250	-	-	-105	10,000	0.28	145	28,249	2,536
아이스디에셋	비상장	-	단순투자	200	10,000	3.56	200	-	-	-	10,000	3.56	200	4,723	-720
메티메디제약	비상장	-	단순투자	1,000	99,789	1.98	2,669	-	-	-1,791	99,789	1.98	878	3,919	2,157
미래에셋벤처투자 (KOSDAQ)	상장	-	단순투자	-	13,000	0.02	55	-	-	20	13,000	0.02	75	1,043,007	56,103
에스바이오메딕스 (KOSDAQ)	상장	-	단순투자	-	-	-	-	111,112	2,000	-722	111,112	0.98	1,278	24,357	-4,755
와이제이엠게임즈 (KOSDAQ)	상장	-	단순투자	-	119,217	0.21	148	-	-	-49	119,217	0.19	99	94,851	6,238
티에스넥스젠 (KOSDAQ)	상장	-	단순투자	-	1,495,393	1.39	1,328	-	-	-395	1,495,393	1.37	933	74,580	-9,679
환인제약 (KOSPI)	상장	-	단순투자	-	6,000	0.03	105	-	-	-15	6,000	0.03	90	369,374	23,733
합 계				-	-	-	62,298	-	1,230	-6,504	-	-	57,024	-	-

【 전문가의 확인 】

1. 전문가의 확인

- 해당사항 없음.

2. 전문가와의 이해관계

- 해당사항 없음.